



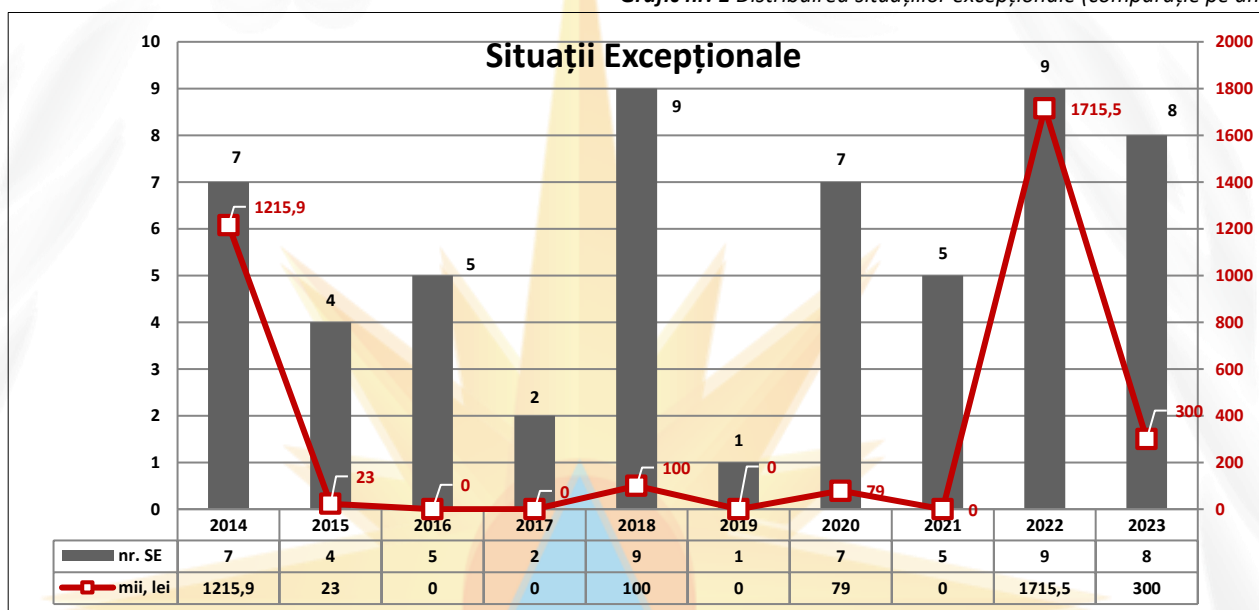
NOTĂ INFORMATIVĂ

Situațiile excepționale (incendiile) care s-au produs în Republica Moldova pe parcursul lunii ianuarie a anului 2023

În perioada lunii ianuarie a anului 2023, în republică au fost înregistrate **8 SE**, în comparație cu 9 din aceeași perioadă a anului 2022 (există o **micșorare** de **11%**).

Prejudiciul material total în perioada anului 2023 în urma SE, este în sumă de **300 mii lei**, în comparație cu aceeași perioadă a anului 2022, când a fost înregistrată o pagubă materială, în sumă de 1 mln 715 mii 500 lei (există o **micșorare** de **83%**).

Grafic nr. 1 Distribuția situațiilor excepționale (comparație pe ani)



Din totalul de 8 SE înregistrate:

- **7 SE cu caracter tehnogen** (5 SE din aceeași perioadă a anului 2022), în urma cărora nu au fost înregistrate pagubă materială (0 lei în anul 2022).

- **0 SE cu caracter natural** (2 SE în aceeași perioadă a anului 2022), când nu a fost înregistrată o pagubă materială (1 mln 660 mii 700 lei în anul 2022).

- **1 SE cu caracter biologic-social** (2 SE în aceeași perioadă a anului), când a fost înregistrată o pagubă materială de **300 mii lei** (55 mii lei în anul 2022).

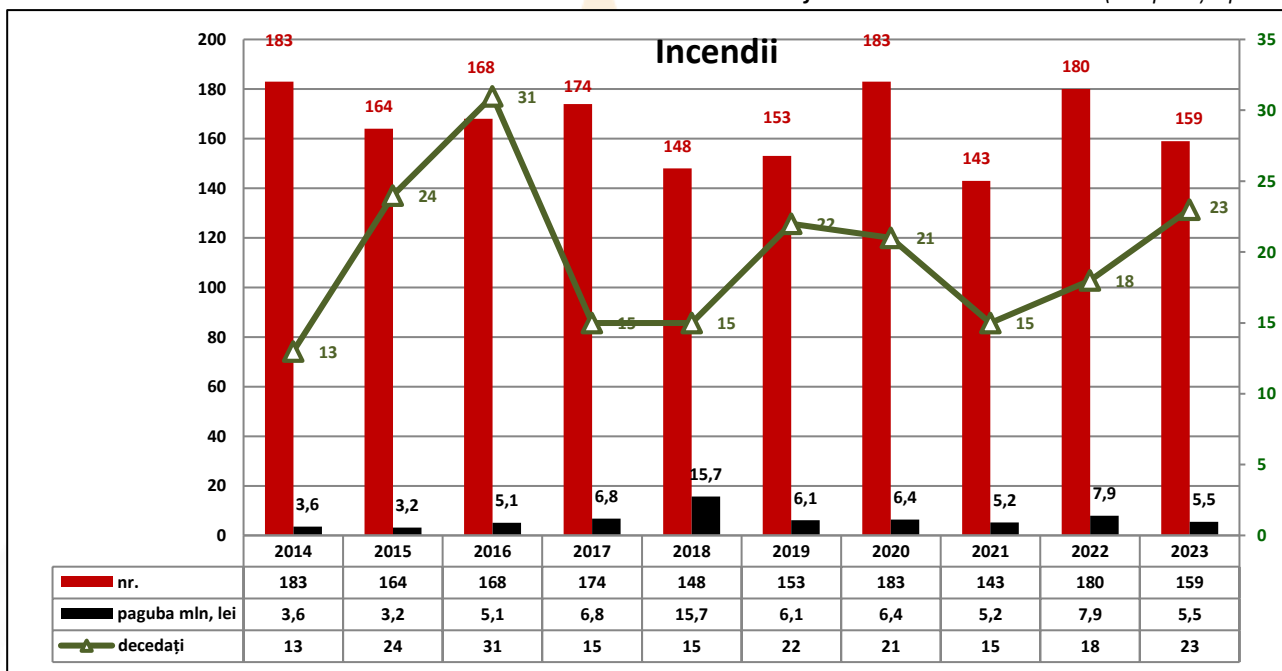
Din cele SE cu caracter biologic-social produse, 1 (una) este SE „Epizotii” (pesta porcină africană), care a fost înregistrată în raionul Drochia.

În urma situațiilor excepționale, în luna ianuarie a anului 2023, pe teritoriul Republicii Moldova nu a decedat nici o persoană.

De asemenea, pe parcursul perioadei de raport, s-au produs **159 incendii** (180 în anul 2022), soldate cu decesul a **23 persoane**, inclusiv **0 copii**, (18 persoane, inclusiv 0 copil, în anul 2022), prejudiciul material constituind suma de 5 mln 532 mii lei (7 mln 947 mii 100 lei în 2022).



Grafic nr.2 Distribuția incendiilor (comparație pe ani)

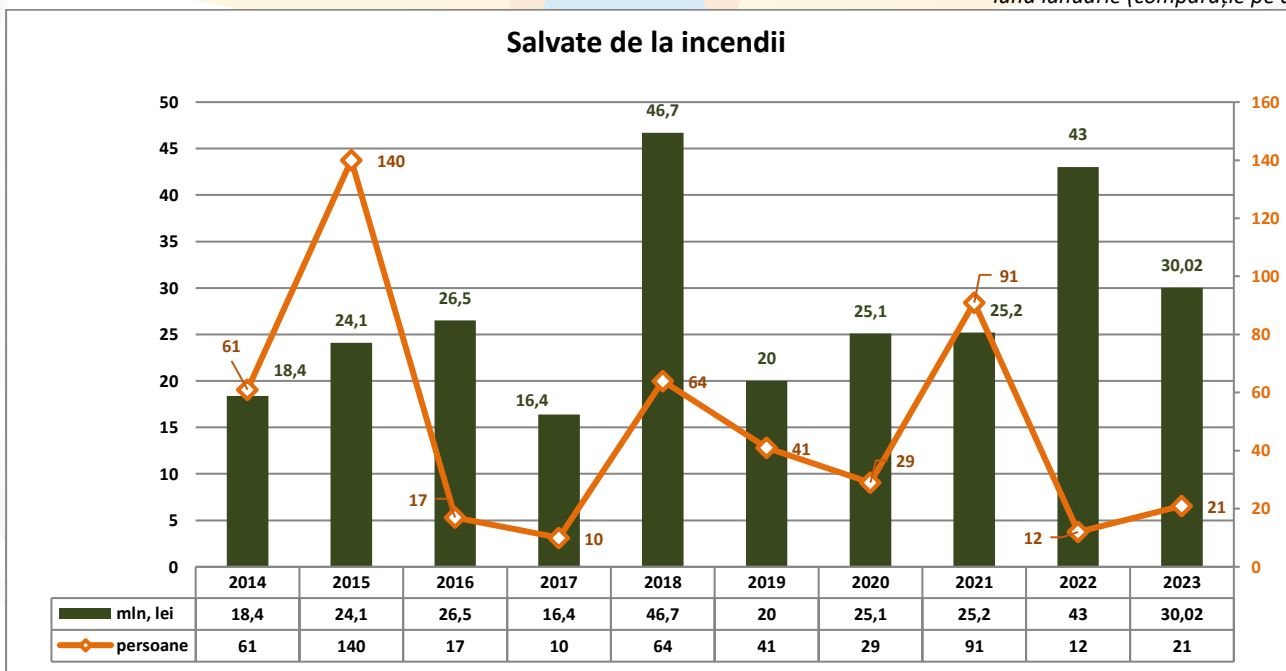


În urma incendiilor produse, au fost distruse:

- obiective – 16;
- unități de tehnică – 3;
- nutreț – 60 t.

De la incendii, în republică au fost salvate 21 persoane și bunuri materiale în sumă de 30 mln 18 mii lei.

Grafic nr.3 Distribuția persoanelor și bunurilor materiale salvate în urma incendiilor, luna ianuarie (comparație pe ani)





Indicii statistici
privind numărul situațiilor excepționale și incendiilor

	2021		2022		2023	
	N-rul	Paguba materială (mii lei)	N-rul	Paguba materială (mii lei)	N-rul	Paguba materială (mii lei)
SE cu caracter tehnogen	3	0	5	0	7	0
SE cu caracter natural	1	0	2	1660,7	0	0
SE cu caracter biologic-social	1	0	2	55	1	300
În total SE	5	0	9	1715,7	8	300
Incendii	143	5178,4	180	7947,1	159	5532

Numărul
situațiilor excepționale și consecințele acestora

Nr. d/o	Denumirea SE	N-rul	Decedați / inclusiv copii	Traumatizați (intern. spit.) / inclusiv copii	Paguba materială (mii lei)
1	2	3	4	5	6
SE cu caracter tehnogen					
1.	Depistarea munițiilor neexplodate	5			
2.	Depistarea sau pierderea substanțelor explozive, munițiilor	2			
Total		7	-/-	-/-	0
SE cu caracter natural					
Total		0	-/-	-/-	0
SE cu caracter biologic-social					
3.	Epizotii	1			300,0
Total		1	-/-	-/-	300,0
Total		8	-/-	-/-	300,0