



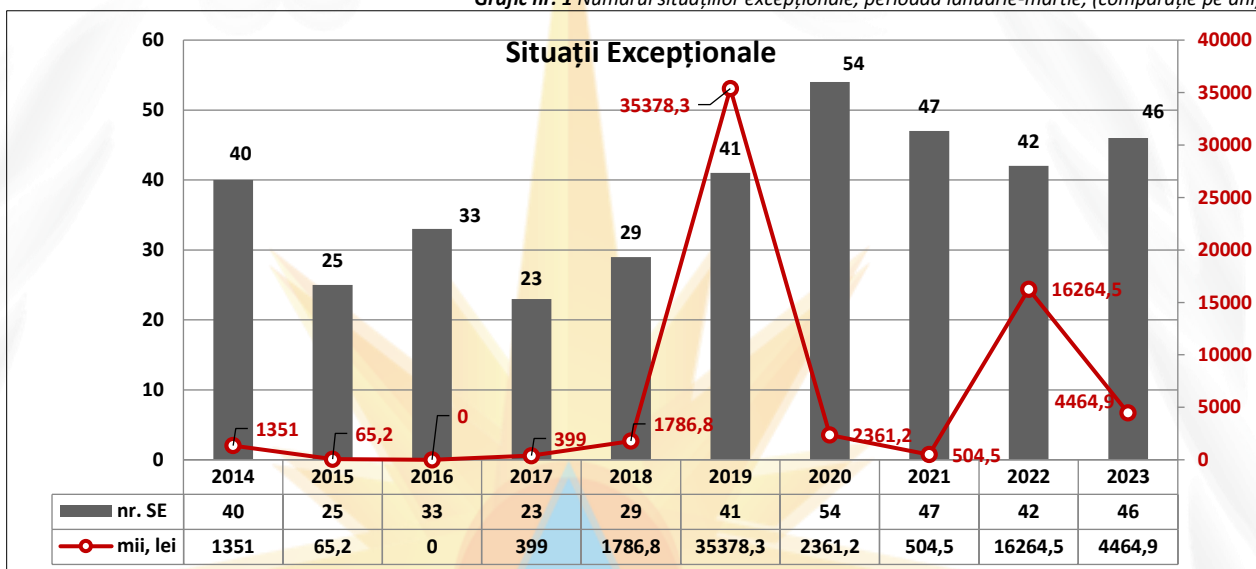
NOTĂ INFORMATIVĂ

Situațiile excepționale (incendiile) care s-au produs în Republica Moldova pe parcursul lunilor ianuarie-martie a anului 2023

În perioada lunilor ianuarie-martie a anului 2023, în republică au fost înregistrate **46 SE**, în comparație cu 42 din aceeași perioadă a anului 2022.

Prejudiciul material total în perioada anului 2023 în urma SE, este în sumă de **4 mln 464 mii 900 lei**, în comparație cu aceeași perioadă a anului 2022, când a fost înregistrată o pagubă materială, în sumă de 16 mln 264 mii 500 lei (există o **micșorare** de **73%**).

Grafic nr. 1 Numărul situațiilor excepționale, perioada ianuarie-martie, (comparație pe ani)



Din totalul de **46 SE** înregistrate:

- **40 SE** cu caracter tehnogen (37 SE din aceeași perioadă a anului 2022), în urma cărora nu a fost înregistrată vreo pagubă materială (1 mln 200 lei în anul 2022).

- **3 SE** cu caracter natural (3 SE în aceeași perioadă a anului 2022), în urma căreia a fost înregistrată o pagubă materială de **3 mln 954 mii 200 lei** (15 mln 9 mii 500 lei în anul 2022).

- **3 SE** cu caracter biologic-social (2 SE în aceeași perioadă a anului), când a fost înregistrată o pagubă materială de **510 mii 600 lei** (55 mii lei în anul 2022).

Din cele SE cu caracter biologic-social produse:

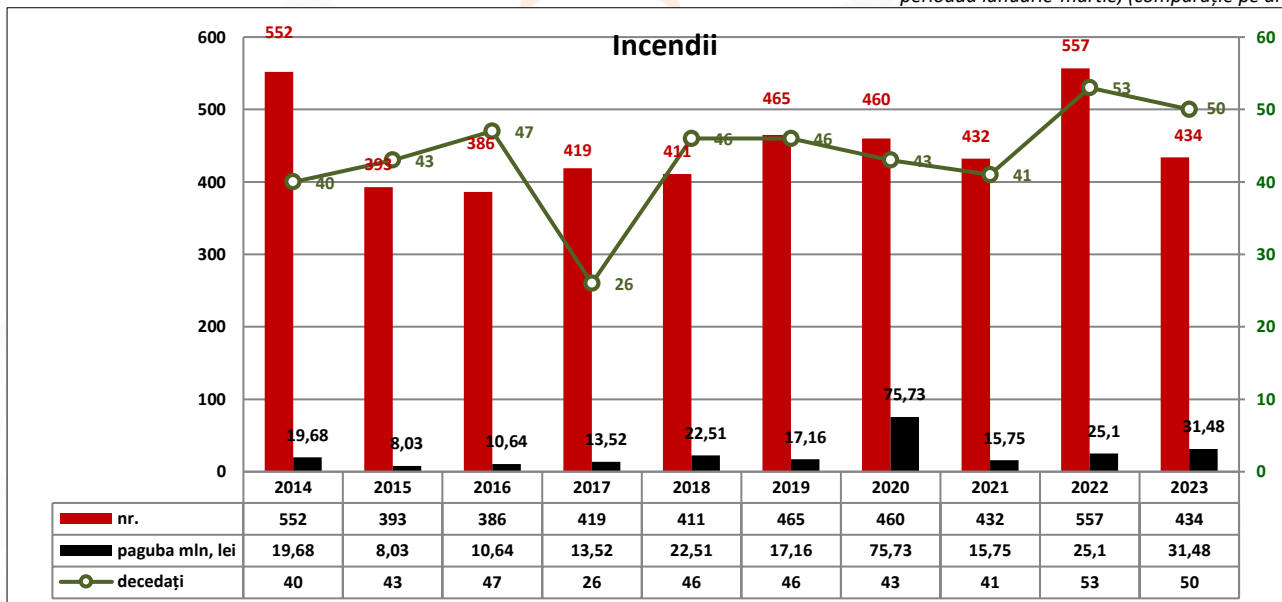
- **2** (două) SE „Epizotii” (pestă porcină africană), care au fost înregistrate în raionul Criuleni și Drochia;
- **1** (una) SE „Cazuri unice de îmbolnăvire cu boli exotice și contagioase deosebit de periculoase ale animalelor agricole” (gripă aviară), care a fost înregistrată în raionul Soroca.

În urma situațiilor excepționale produse, în perioada ianuarie-martie a anului 2023, pe teritoriul Republicii Moldova nu a decedat nici o persoană.



De asemenea, pe parcursul perioadei de raport, s-au produs **434** incendii, **micșorare** de **22%**, (557 în anul 2022), soldate cu decesul a **50** persoane, inclusiv **0** copii, **micșorare** de **4%** (52 persoane, inclusiv 0 copii, în anul 2022), prejudiciul material constituind suma de **31 mln 481 mii 900 lei**, atestându-se o **majorare** de **25%**, (25 mln 110 mii 400 lei în 2022).

Grafic nr.2 Numărul incendiilor, perioada ianuarie-martie, (comparație pe ani)

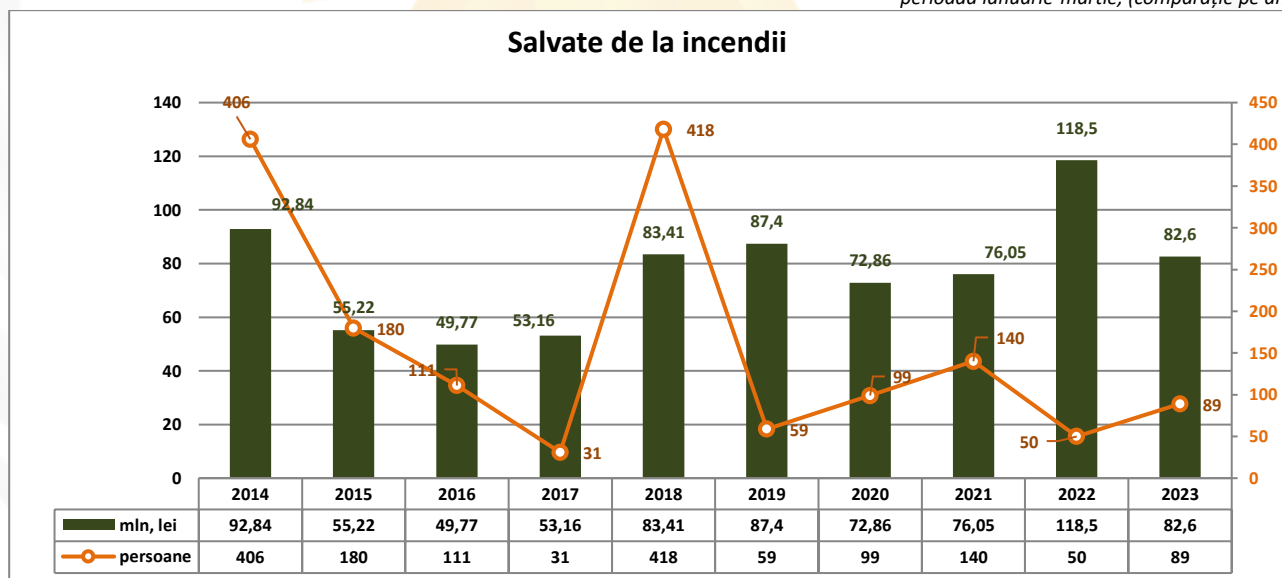


În urma incendiilor produse, au fost distruse:

- obiective – **59**;
- unități de tehnică – **17**;
- nutreț – **344 t**.

De la incendii, în republică au fost salvate **89** persoane și bunuri materiale în sumă de **82 mln 604 mii lei**, comparativ cu 50 persoane salvate și 118 mln 506 mii 500 lei în anul 2022.

Grafic nr.3 Distribuția persoanelor și bunurilor materiale salvate în urma incendiilor, perioada ianuarie-martie, (comparație pe ani)





Indicii statistici
privind numărul situațiilor excepționale și incendiilor

	2021		2022		2023	
	N-rul	Paguba materială (mii lei)	N-rul	Paguba materială (mii lei)	N-rul	Paguba materială (mii lei)
SE cu caracter tehnogen	44	144,5	19	1200	40	0
SE cu caracter natural	2	360	3	15009,5	3	3954,2
SE cu caracter biologic-social	1	0	1	55	3	510,6
Total SE	47	504,5	42	16264,5	46	4464,9
Incendii	432	15750,5	557	25110,4	434	31481,9

Numărul
situațiilor excepționale și consecințele acestora

Nr. d/o	Denumirea SE	N-rul	Decedați / inclusiv copii	Traumatizați (intern. spit.) / inclusiv copii	Paguba materială (mii lei)
1	2	3	4	5	6
SE cu caracter tehnogen					
1.	Depistarea munițiilor neexplodate	38			0
2.	Depistarea sau pierderea substanțelor explozive, munițiilor	2			0
Total		40	-/-	-/-	0
SE cu caracter natural					
3.	Vijelie	2			194,2
4.	Secetă	1			3760,0
Total		3	-/-	-/-	3954,2
SE cu caracter biologic-social					
5.	Epizotii	2			443,9
6.	Cazuri unice de îmbolnăvire cu boli exotice și contagioase deosebit de periculoase ale animalelor agricole	1			66,7
Total		3	-/-	-/-	510,6
Total		46	-/-	-/-	4464,9