



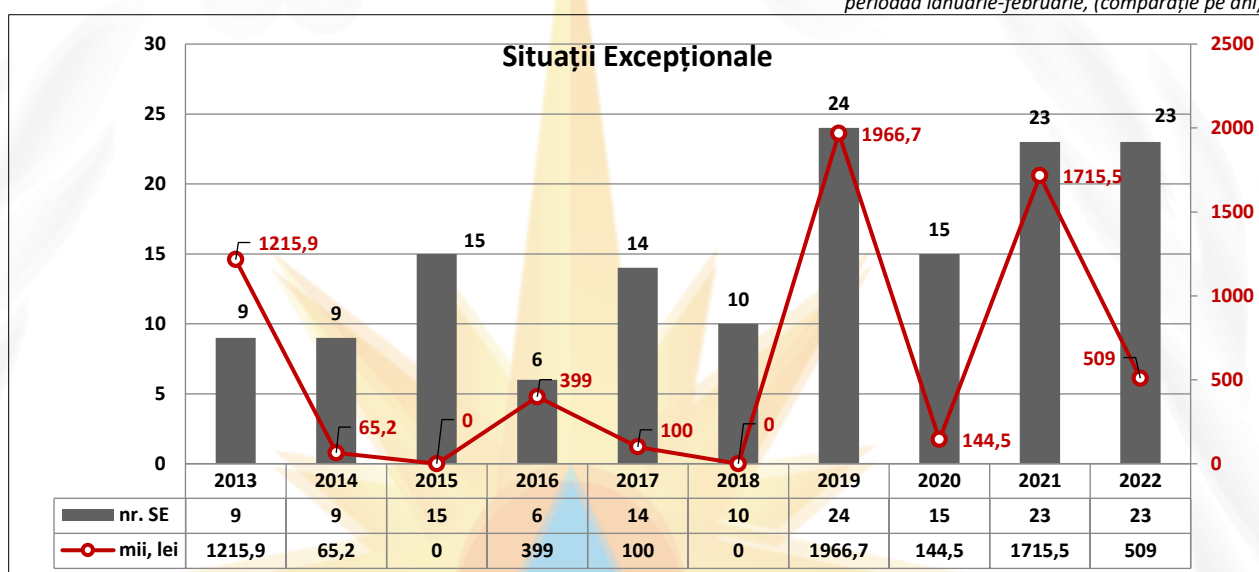
NOTĂ INFORMATIVĂ

Situațiile excepționale (incendiile) care s-au produs în Republica Moldova pe parcursul lunilor ianuarie-februarie a anului 2023

În perioada lunilor ianuarie-februarie a anului 2023, în republică au fost înregistrate **23 SE**, în comparație cu 23 din aceeași perioadă a anului 2022.

Prejudiciul material total în perioada anului 2023 în urma SE, este în sumă de **509 mii lei**, în comparație cu aceeași perioadă a anului 2022, când a fost înregistrată o pagubă materială, în sumă de 1 mln 715 mii 500 lei (există o **micșorare** de **70%**).

Grafic nr. 1 Numărul situațiilor excepționale,
perioada ianuarie-februarie, (comparație pe ani)



Din totalul de **23 SE** înregistrate:

- **20 SE cu caracter tehnogen** (19 SE din aceeași perioadă a anului 2022), în urma cărora nu au fost înregistrate pagubă materială (0 lei în anul 2022).

- **1 SE cu caracter natural** (1 SE în aceeași perioadă a anului 2022), în urma căreia a fost înregistrată o pagubă materială de 142 mii 200 lei (1 mln 660 mii 700 lei în anul 2022).

- **2 SE cu caracter biologic-social** (2 SE în aceeași perioadă a anului), când a fost înregistrată o pagubă materială de **366 mii 700 lei** (55 mii lei în anul 2022).

Din cele SE cu caracter biologic-social produse:

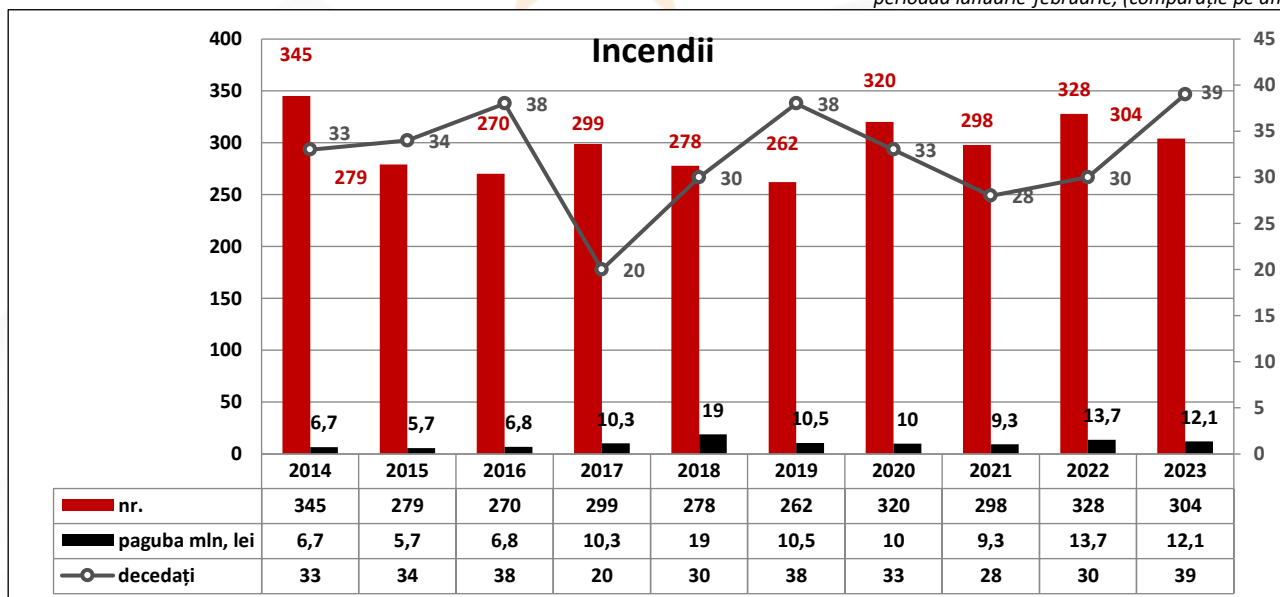
- 1 (una) SE „Epizotii” (pestă porcină africană), care a fost înregistrată în raionul Drochia;
- 1 (una) SE „cazuri unice de îmbolnăvire cu boli exotice și contagioase deosebit de periculoase ale animalelor agricole” (gripă aviară), care a fost înregistrată în raionul Soroca;

În urma situațiilor excepționale, în lunile ianuarie-februarie a anului 2023, pe teritoriul Republicii Moldova nu a decedat nici o persoană.



De asemenea, pe parcursul perioadei de raport, s-au produs **304** incendii, **micșorare** de **7%**, (328 în anul 2022), soldate cu decesul a **39** persoane, inclusiv **0** copii, **majorare** de **23%** (30 persoane, inclusiv 0 copil, în anul 2022), prejudiciul material constituind suma de **12 mln 094 mii 500 lei**, atestându-se o **micșorare** de **12%**, (13 mln 696 mii 800 lei în 2022).

Grafic nr.2 Numărul incendiilor, perioada ianuarie-februarie, (comparație pe ani)

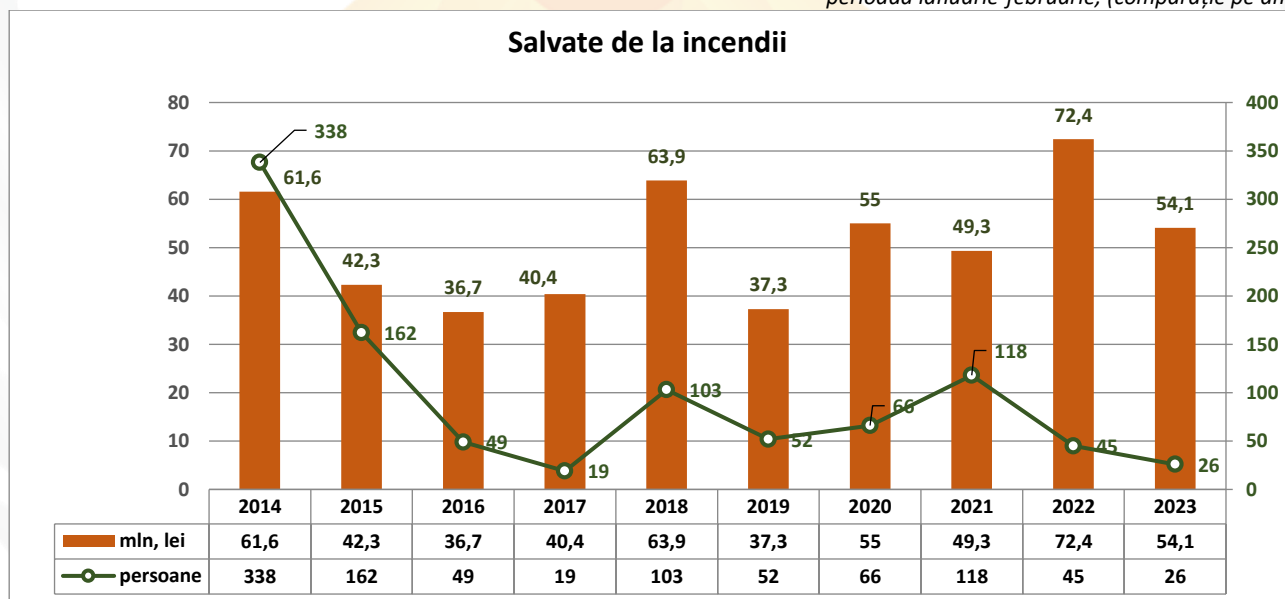


În urma incendiilor produse, au fost distruse:

- obiective – **41**;
- unități de tehnică – **9**;
- nutreț – **90 t**.

De la incendii, în republică au fost salvate **26** persoane și bunuri materiale în sumă de **54 mln 063 mii lei**.

Grafic nr.3 Distribuirea persoanelor și bunurilor materiale salvate în urma incendiilor, perioada ianuarie-februarie, (comparație pe ani)





**Indicii statistici
privind numărul situațiilor excepționale și incendiilor**

	2021		2022		2023	
	N-rul	Paguba materială (mii lei)	N-rul	Paguba materială (mii lei)	N-rul	Paguba materială (mii lei)
SE cu caracter tehnogen	13	144,5	19	0	20	0
SE cu caracter natural	1	0	2	1660,7	1	142,2
SE cu caracter biologic-social	1	0	2	55	2	366,7
Total SE	15	144,5	23	1715,7	23	509
Incendii	298	9320,1	328	13696,8	304	12094,5

**Numărul
situațiilor excepționale și consecințele acestora**

Nr. d/o	Denumirea SE	N-rul	Decedați / inclusiv copii	Traumatizați (intern. spit.) / inclusiv copii	Paguba materială (mii lei)
1	2	3	4	5	6
SE cu caracter tehnogen					
1.	Depistarea munițiilor neexplodate	18			
2.	Depistarea sau pierderea substanțelor explozive, munițiilor	2			
Total		20	-/-	-/-	0
SE cu caracter natural					
3.	Vijelie	1			142,2
Total		1	-/-	-/-	142,2
SE cu caracter biologic-social					
4.	Epizotii	1			300,0
5.	Cazuri unice de îmbolnăvire cu boli exotice și contagioase deosebit de periculoase ale animalelor agricole	1			66,7
Total		2	-/-	-/-	366,7
Total		23	-/-	-/-	509,0