



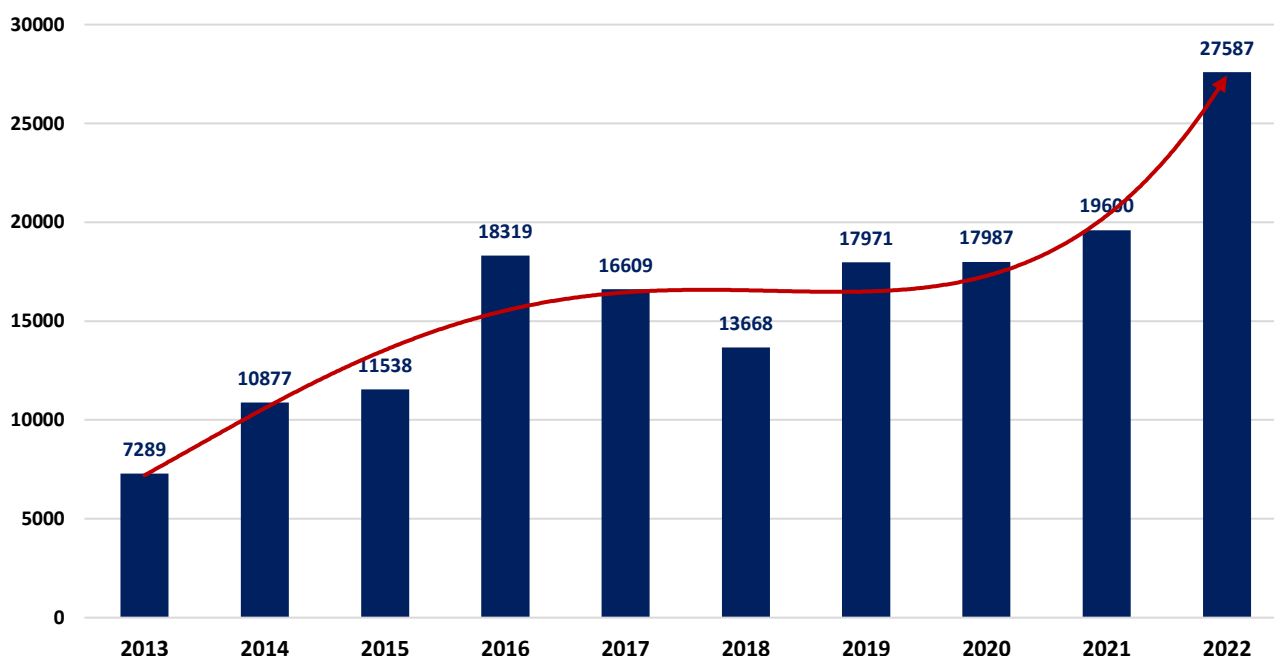
## NOTĂ INFORMATIVĂ

### I. Intervențiile subdiviziunilor Inspectoratului General pentru Situații de Urgență pe parcursul lunilor ianuarie-octombrie ale anului 2022

Volumul intervențiilor realizate de către subdiviziunile IGSU pe parcursul a 10 luni ale anului 2022, înregistrează o creștere considerabilă în raport cu datele pentru aceeași perioadă de timp din ultimii 10 ani, iar cauzele principale fiind influența factorilor naturali, dar și activitatea umană.

Pe parcursul a 10 luni ale anului 2022, cele 61 subdiviziuni de intervenție ale IGSU au realizat **27587** de misiuni, cu **7987** (41 %) mai multe comparativ cu aceeași perioadă a anului precedent.

Grafic nr. 1 Evidența comparativă a misiunilor pe parcursul a 10 luni în ultimii 10 ani



Urmare evaluării comparative a indicatorilor privind misiunile pe parcursul a 10 luni ale anilor 2021 – 2022 cu clasificarea pe tipuri au fost înregistrate următoarele:

Tabetul nr.1 Clasificarea după tipurile de misiuni.

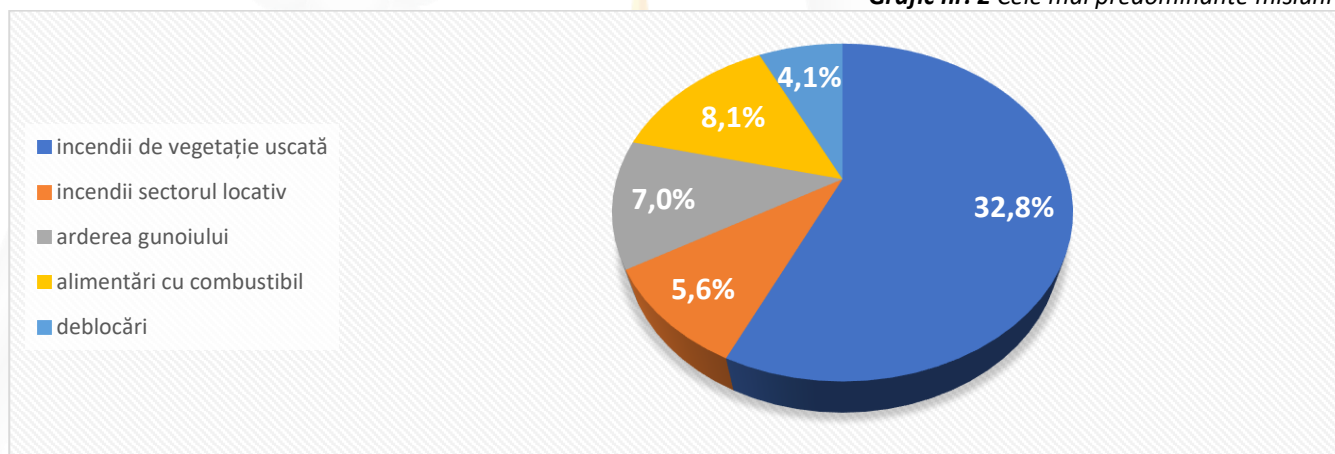
Misiuni de intervenție	Anul		Comparativ	
	2021	2022	+/-	%
Intervenții la focare de ardere	5738	13094	7356	128,2
Intervenții căutare-salvare	4042	3136	-906	-22,4
Intervenții auxiliare	8810	8235	-575	-6,5
Intervenții SMURD	49	36	-13	-26,5

În urma analizei repartizării misiunilor realizate conform indecșilor de caz de nivelul II pe parcursul a 10 luni ale anului 2022, cele mai predominante rămân a fi:

- ✓ intervențiile de lichidarea focarelor de ardere a vegetației uscate care constituie – **9038** de cazuri (32,9 % din numărul total de 27587);
- ✓ lichidarea focarelor de ardere a gunoiului – **1938** (7 %);
- ✓ intervențiile de lichidare a incendiilor în sectorul locativ – **1532** (5,6 %);
- ✓ deblocarea ușilor și ferestrelor în suportul poliției – **1212** (4,1 %).

Din numărul de intervenții auxiliare predomină alimentarea tehnicii cu combustibil și apă – **2229** (8,1 % din numărul total de misiuni).

Grafic nr. 2 Cele mai predominante misiuni

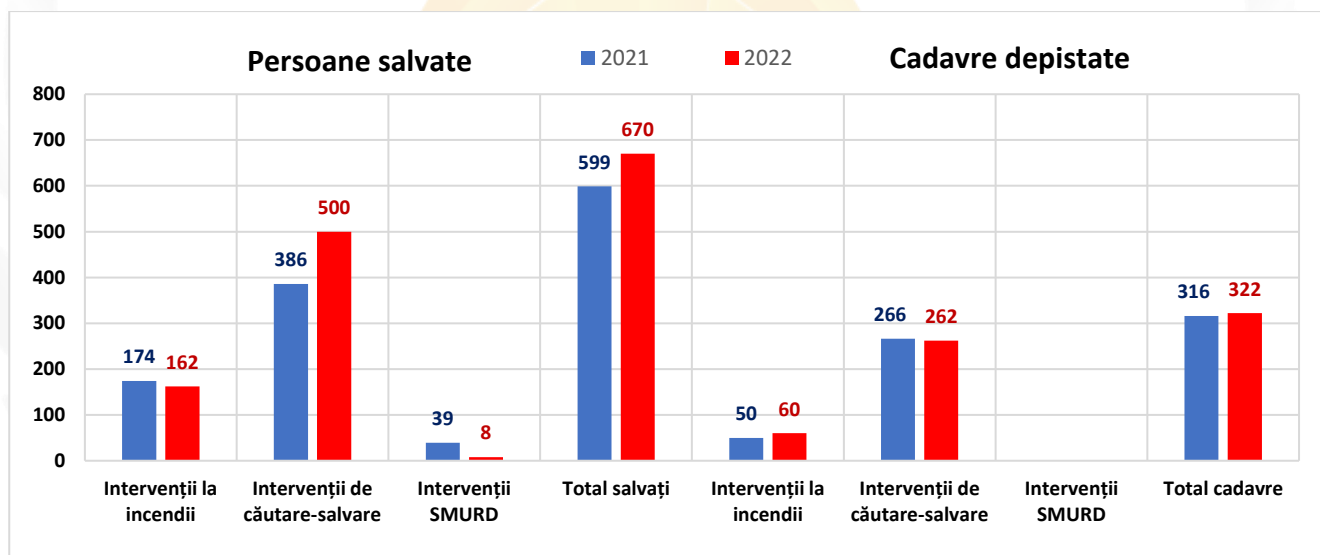


Urmare misiunilor realizate, au fost salvate **670** persoane dintre care:

- ✓ **162** la intervenții la incendii;
- ✓ **500** la intervenții de căutare-salvare;
- ✓ **8** la intervenții SMURD, ceea ce constituie o creștere cu 71 persoane mai mult comparativ cu anul 2021.

Totodată, au fost depistate **322** cadavre dintre care **262** la intervenții de căutare salvare și **60** la intervenții la incendii, ceea ce constituie o creștere cu **6** mai mult comparativ cu 10 luni ale anului 2021.

Grafic nr.3 Distribuția persoanelor salvate/cadavrelor depistate, 2021-2022



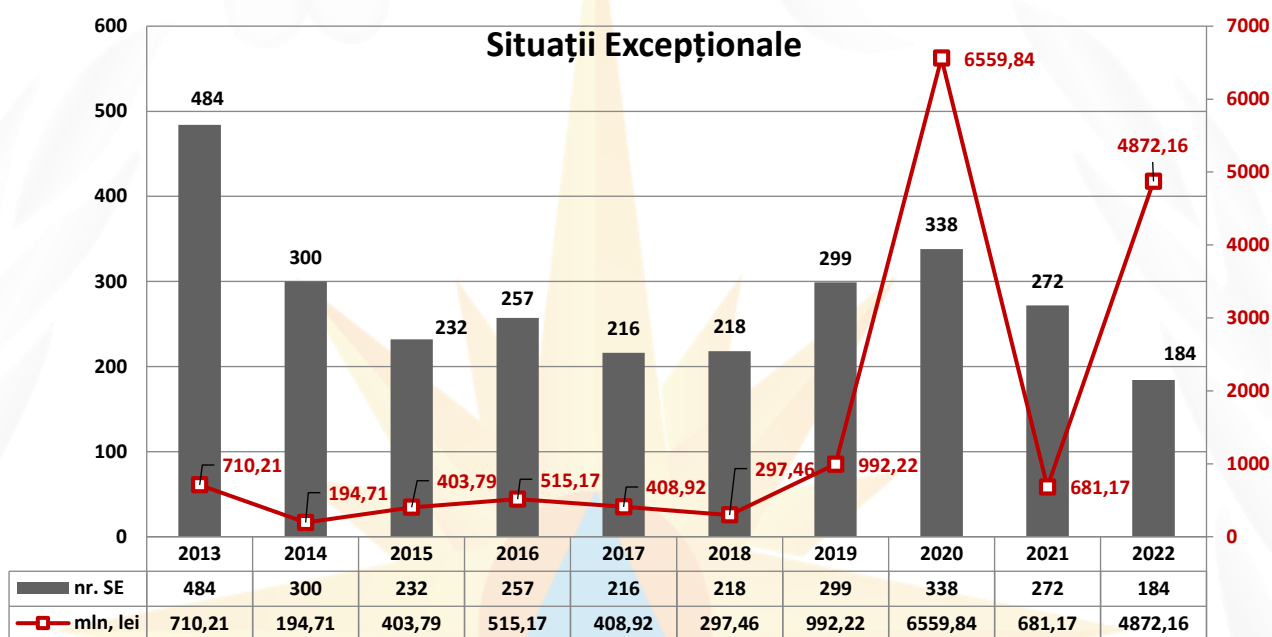


## II. Situațiile excepționale (incendiile), care s-au produs în Republica Moldova pe parcursul lunilor ianuarie-octombrie ale anului 2022

În perioada lunilor ianuarie-octombrie ale anului 2022, în republică au fost înregistrate **184 SE**, în comparație cu 272 din aceeași perioadă a anului 2021 (există o **micșorare** de **32%**).

Prejudiciul material total în perioada ianuarie-octombrie în urma SE, este în sumă de **4 mlrd 872 mln 165 mii 400 lei**, în comparație cu aceeași perioadă a anului 2021, când a fost înregistrată o pagubă materială, în sumă de 681 mln 179 mii 400 lei.

Grafic nr. 4 Distribuția situațiilor excepționale, lunile ianuarie-octombrie (comparație pe ani)



Din totalul de 184 SE înregistrate:

- **146 SE cu caracter tehnogen** (169 SE din aceeași perioadă a anului 2021), în urma cărora au fost provocate pagube materiale în sumă de **1 mln 300 mii lei** (514 mii 500 lei în anul 2021).

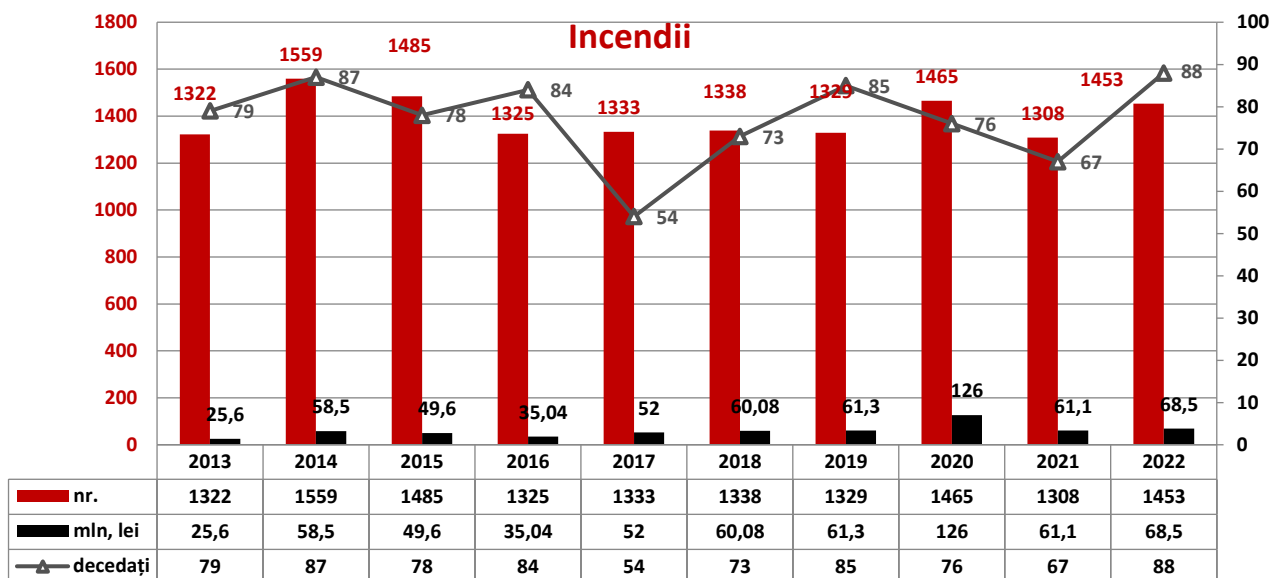
- **33 SE cu caracter natural** (102 SE în aceeași perioadă a anului 2021), când a fost înregistrată o pagubă materială de **4 mlrd 870 mln 126 mii 600 lei** (680 mln 664 mii 800 lei în anul 2021).

- **5 SE cu caracter biologic-social** (1 SE în aceeași perioadă a anului 2021 - epidemia de COVID-19), când a fost înregistrată o pagubă materială de **738 mii 900 lei** (în anul 2021 paguba materială nu a fost înregistrată). Din cele 5 SE produse, 1 (una) este prelungirea epidemiei de COVID-19, care s-a început pe teritoriul Republicii Moldova în primăvara anului 2020 și s-a încheiat în primăvara anului 2022.



De asemenea, pe parcursul perioadei de raport (ianuarie-octombrie), s-au produs **1453 incendii** (1308 în anul 2021), soldate cu **decesul a 88 persoane**, inclusiv **0 copii**, (67 persoane, inclusiv 1 copil, în anul 2021), prejudiciul material constituind suma de **68 mln 526 mii 900 lei** (61 mln 144 mii 700 lei în 2021).

*Grafic nr.5 Distribuția incendiilor pe ani, lunile ianuarie-octombrie (comparație pe ani)*

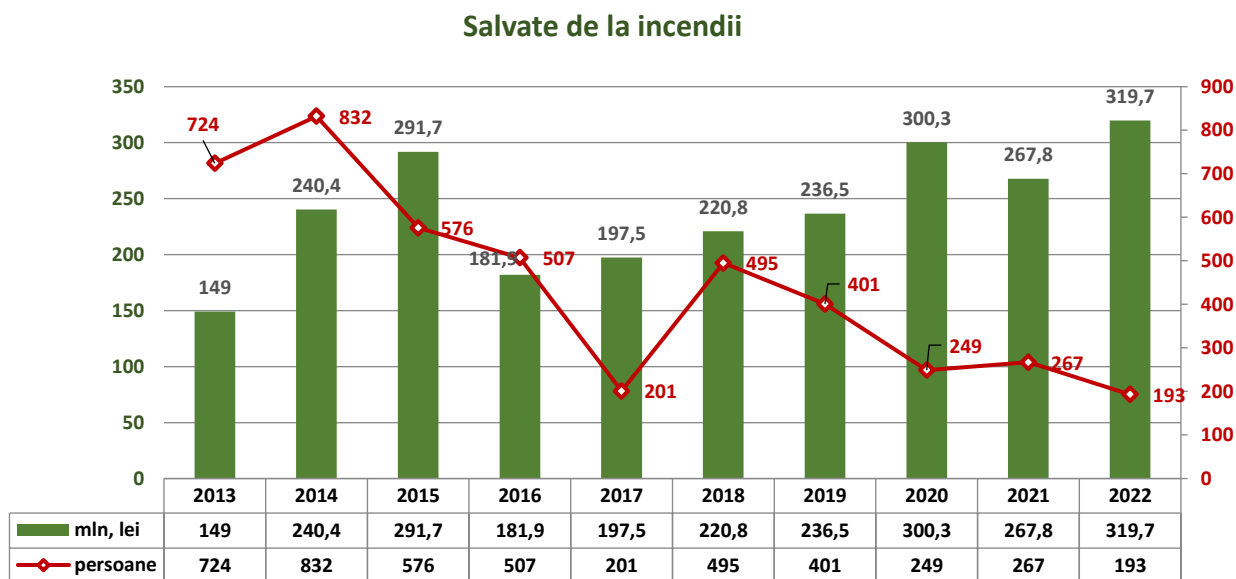


În urma incendiilor produse, au fost distruse:

- construcții – **199**;
- unități de tehnică – **73**;
- nutreț – **545 t.**

De la incendii în republică au fost salvate bunuri materiale în sumă de **319 mln 712 mii 500 lei**.

*Grafic nr.6 Distribuția persoanelor și bunurilor materiale salvate în urma incendiilor, lunile ianuarie-octombrie (comparație pe ani)*





**INDICII STATISTICI**  
**privind numărul situațiilor excepționale și incendiilor (10 luni)**

	2020		2021		2022	
	N-rul	Paguba materială (mii lei)	N-rul	Paguba materială (mii lei)	N-rul	Paguba materială (mii lei)
SE cu caracter tehnogen	239	1151,5	169	514,5	146	1300
SE cu caracter natural	93	6558615,1	102	680664,8	33	4870126,6
SE cu caracter biologic-social	6	82,7	1	-	5	738,9
<b>În total SE</b>	<b>338</b>	<b>6559849,3</b>	<b>272</b>	<b>681179,4</b>	<b>184</b>	<b>4872165,4</b>
<b>Incendii</b>	<b>1465</b>	<b>125983</b>	<b>1308</b>	<b>61144,7</b>	<b>1453</b>	<b>68526,9</b>

**Numărul**  
**situațiilor excepționale și consecințele acestora (10 luni ale anului 2022)**

Nr. d/o	Denumirea SE	N-rul	Decedați / inclusiv copii	Traumatizați (intern. spit.) / inclusiv copii	Paguba materială (mii lei)
<b>SE cu caracter tehnogen</b>					
1.	Depistarea munițiilor neexplodate	142			
2.	Depistarea sau pierderea substanțelor explozive, munițiilor	1			
3.	Explozii în edificii și construcții de locuit, de menire social-culturală	1		1/-	1200
4.	Explozii la obiectivele unde sunt păstrate substanțe ușor inflamabile, inflamabile și explozibile și la transportarea acestora	1		2/-	100
5.	Avarii la sisteme de alimentare cu apă potabilă a populației	1			
<b>Total</b>		<b>146</b>	<b>-/-</b>	<b>3/-</b>	<b>1300</b>
<b>SE cu caracter natural</b>					
6.	Vijelie	3			9283
7.	Furtună de praf	1			2866,9
8.	Grindină mare	6			11532,9
9.	Ploi torențiale	5			5541,8
10.	Ploi torențiale cu grindină	6			18062,9
11.	Ploi torențiale cu vânt puternic	3			285,8
12.	Ploi torențiale cu grindină și cu vânt puternic	2			30006,6
13.	Secetă	2			4689580,6
14.	Îngheturi	5			102966,3
<b>Total</b>		<b>33</b>	<b>-/-</b>	<b>-/-</b>	<b>4870126,6</b>
<b>SE cu caracter biologic-social</b>					
15.	Epidemie (continuarea COVID-19)	1	1206/-	140161/3298	0
16.	Cazuri unice de îmbolnăvire cu boli exotice și contagioase deosebite de periculoase ale animalelor agricole	1			55,0
17.	Epizotii	3			683,9
<b>Total</b>		<b>5</b>	<b>1206/-</b>	<b>140161/3298</b>	<b>738,9</b>
<b>TOTAL</b>		<b>184</b>	<b>1206/-</b>	<b>140164/3298</b>	<b>4872165,4</b>