



ANALIZA

INDICILOR STATISTICI

SITUAȚIILE DE URGENȚĂ cu impact asupra populației

**În urma cărora au fost salvate persoane
sau au fost depistate cadavre,
în Republica Moldova, pe parcursul
lunilor ianuarie – martie a anului 2022**

mun. Chișinău - 2022

În cazul utilizării informației cu privire la situațiile excepționale, este obligatorie indicarea ca sursă:
Inspectoratul General pentru Situații de Urgență al Ministerului Afacerilor Interne



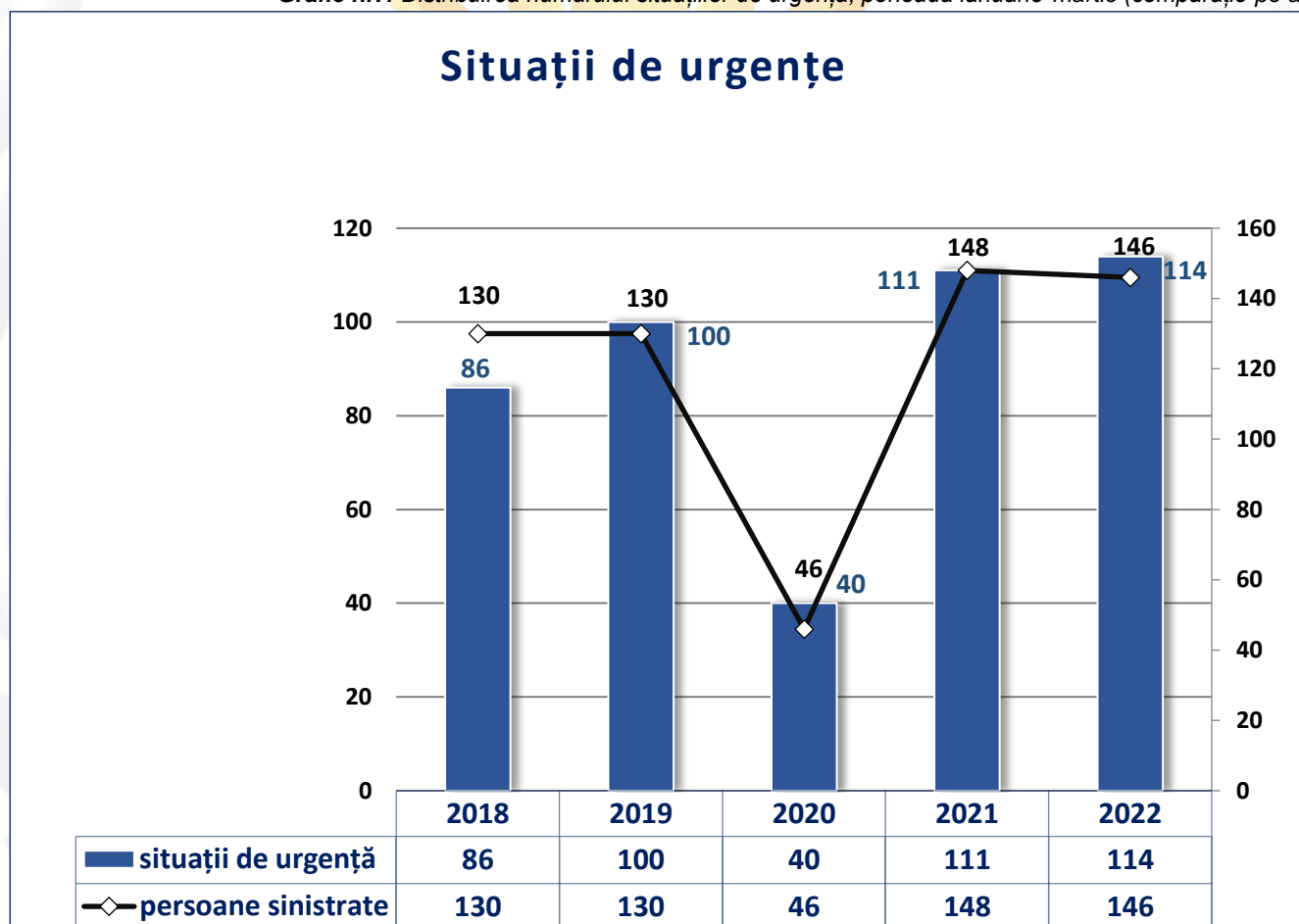
SITUAȚII DE URGENȚĂ

Intervențiile subdiviziunilor IGSU
în urma cărora au fost salvate persoane sau au fost depistate cadavre,
perioada ianuarie-martie a anului 2022

În perioada ianuarie-martie a anului 2022, conform datelor sintezelor operative primite prin CODR (Centrul operativ de dispecerat republican), au fost înregistrate **114** situații de urgență (111 SU - în anul 2021), în urma cărora au fost identificați **146** sinistrați, dintre care:

- **46** persoane intoxicate;
- **2** persoane traumatate în urma deflagrațiilor;
- **2** persoane salvate în urma extragerii din fântâni;
- **96** cadavre.

Grafic nr.1 Distribuția numărului situațiilor de urgență, perioada ianuarie-martie (comparație pe ani)





**Situația de urgență "Deblocarea de ușă (apartamente, case, lift) cu depistarea/salvarea persoanei",
perioada ianuarie-martie a anului 2022**

În perioada ianuarie-martie a anului 2022, în republică au fost înregistrate 80 situații de urgență „Deblocarea de ușă (apartamente, case, lift) cu depistarea/salvarea persoanei”.

INDICII STATISTICI

despre numărul situații de urgență

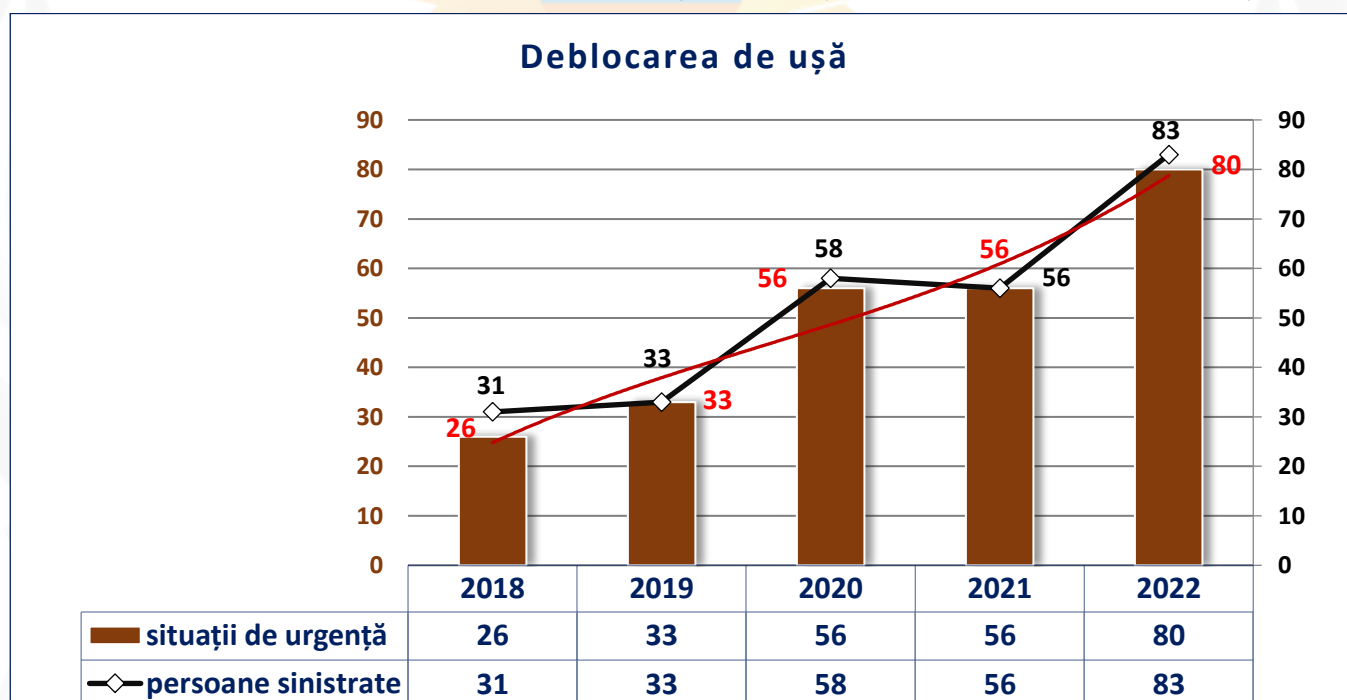
"Deblocarea de ușă (apartamente, case, lift) cu depistarea/salvarea persoanei"

în Republica Moldova pe parcursul 01.01.2022 - 31.03.2022

(descriere pe raioane)

nr.	Raionul	Total, pers.	Decedați				Salvați			
			sex feminin	sex masculin	Total, pers.	inclusiv copii	sex feminin	sex masculin	Total, pers.	inclusiv copii
1	mun.Chișinău	43	24	19	43					
2	Ialoveni	2	1	1	2					
3	mun.Bălți	13	4	9	13					
4	Fălești	1		1	1					
5	Glodeni	1		1	1					
6	Cahul	3		3	3					
7	Taraclia	1		1	1					
8	Căușeni	5	2	3	5					
9	Briceni	3	2	1	3					
10	Ocnița	2	2		2					
11	Orhei	3	1	2	3					
12	Șoldănești	2	1	1	2					
13	Ungheni	2		2	2					
14	Călărași	1	1		1					
15	UTA Găgăuzia	1		1	1					
TOTAL situații de urgență:		80								
TOTAL sinistrații:		83	38 45,8%	45 54,2%	83 100%	0 0%	0 0%	0 0%	0 100%	

Grafic nr.2 Distribuirea numărului situațiilor de urgență în perioada ianuarie-martie (comparație pe ani)





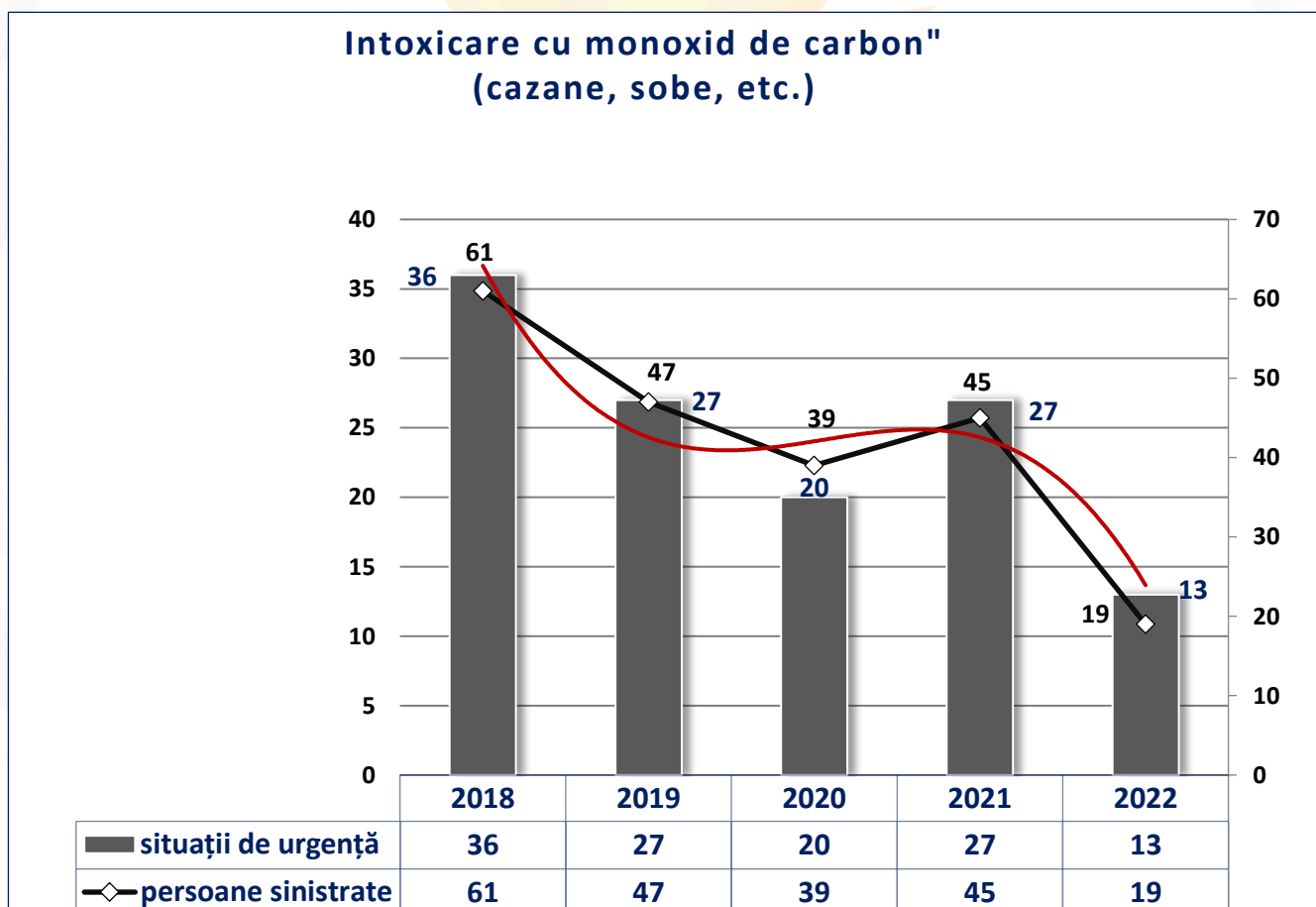
**Situația de urgență "Intoxicare cu monoxid de carbon"
(cazane, sobe, etc., cu combustibil solid),
perioada ianuarie-martie a anului 2022**

În perioada ianuarie-martie a anului 2022, în republică au fost înregistrate 13 situații de urgență „Intoxicare cu monoxid de carbon (cazane, sobe, etc.)”.

**INDICII STATISTICI
despre numărul situații de urgență
"Intoxicarea cu monoxid de carbon (cazane, sobe, etc., cu combustibil solid)"
în Republica Moldova pe parcursul 01.01.2022 - 31.03.2022
(descriere pe raioane)**

nr.	Raionul	Total, pers.	Decedați				Intoxicați			
			sex feminin	sex masculin	Total, pers.	inclusiv copii	sex feminin	sex masculin	Total, pers.	inclusiv copii
1	mun. Chișinău	4	1		1		3		3	2
2	Strășeni	1	1		1					
3	Cahul	2					2		2	
4	Edineț	3	1		1		2		2	1
5	Cimișlia	2		2	2					
6	Rezina	2		1	1		1		1	
7	Ungheni	1					1		1	
8	Nisporeni	3	1	1	2			1	1	
9	Ciadăr-Lunga	1					1		1	
TOTAL situații de urgență:		13								
TOTAL sinistrații:		19	4 50,0%	4 50,0%	8 100%	0 0%	8 72,7%	3 27,3%	11 100%	3 27,3%

Grafic nr.3 Distribuția numărului situațiilor de urgență în perioada ianuarie-martie (comparație pe ani)





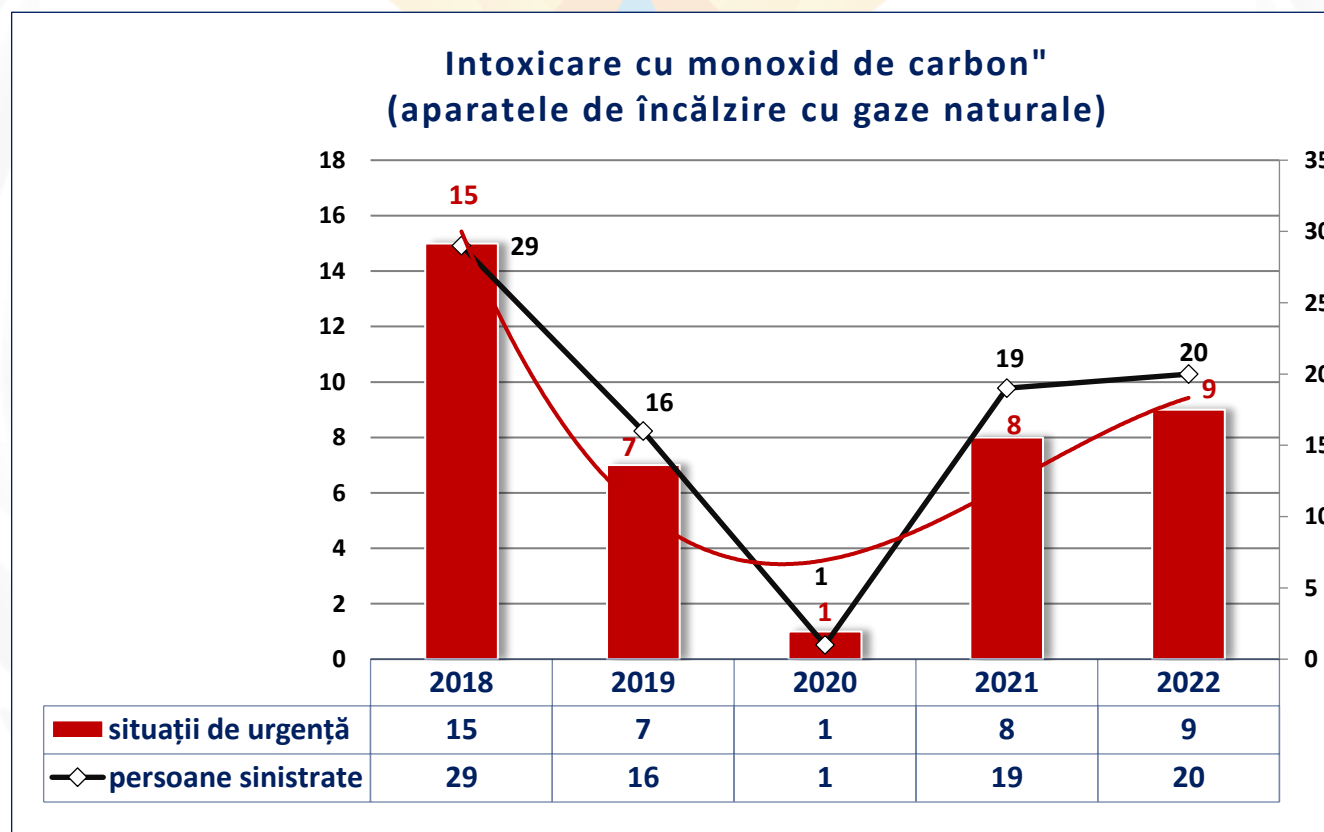
Situația de urgență "Intoxicare cu monoxid de carbon de la aparatele de încălzire cu gaze naturale", perioada ianuarie-martie a anului 2022

În perioada ianuarie-martie a anului 2022, în republică au fost înregistrate 9 situații de urgență „Intoxicare cu monoxid de carbon de la aparatele de încălzire cu gaze naturale”.

INDICII STATISTICI despre numărul situații de urgență "Intoxicare cu monoxid de carbon de la aparatele de încălzire cu gaze naturale" în Republica Moldova pe parcursul 01.01.2022 - 31.03.2022 (descriere pe raioane)

nr.	Raionul	Total, pers.	Decedați				Intoxicați									
			sex feminin	sex masculin	Total, pers.	inclusiv copii	sex feminin	sex masculin	Total, pers.	inclusiv copii						
1	mun. Chișinău	3					1	2	3	1						
2	Anenii Noi	3					1	2	3							
3	Glodeni	1					1		1	1						
4	Basarabesca	1					1		1							
5	Orhei	5					5		5	3						
6	Șoldănești	3					2	1	3	2						
7	Soroca	2						2	2	1						
8	Florești	1					1		1	1						
9	Călărași	1						1	1	1						
TOTAL situații de urgență:		9														
TOTAL sinistrații:		20	0	0%	0	0%	0	0%	12	60,0%	8	40,0%	20	100%	10	50,0%

Grafic nr.4 Distribuirea numărului situațiilor de urgență în perioada ianuarie- martie (comparație pe ani)



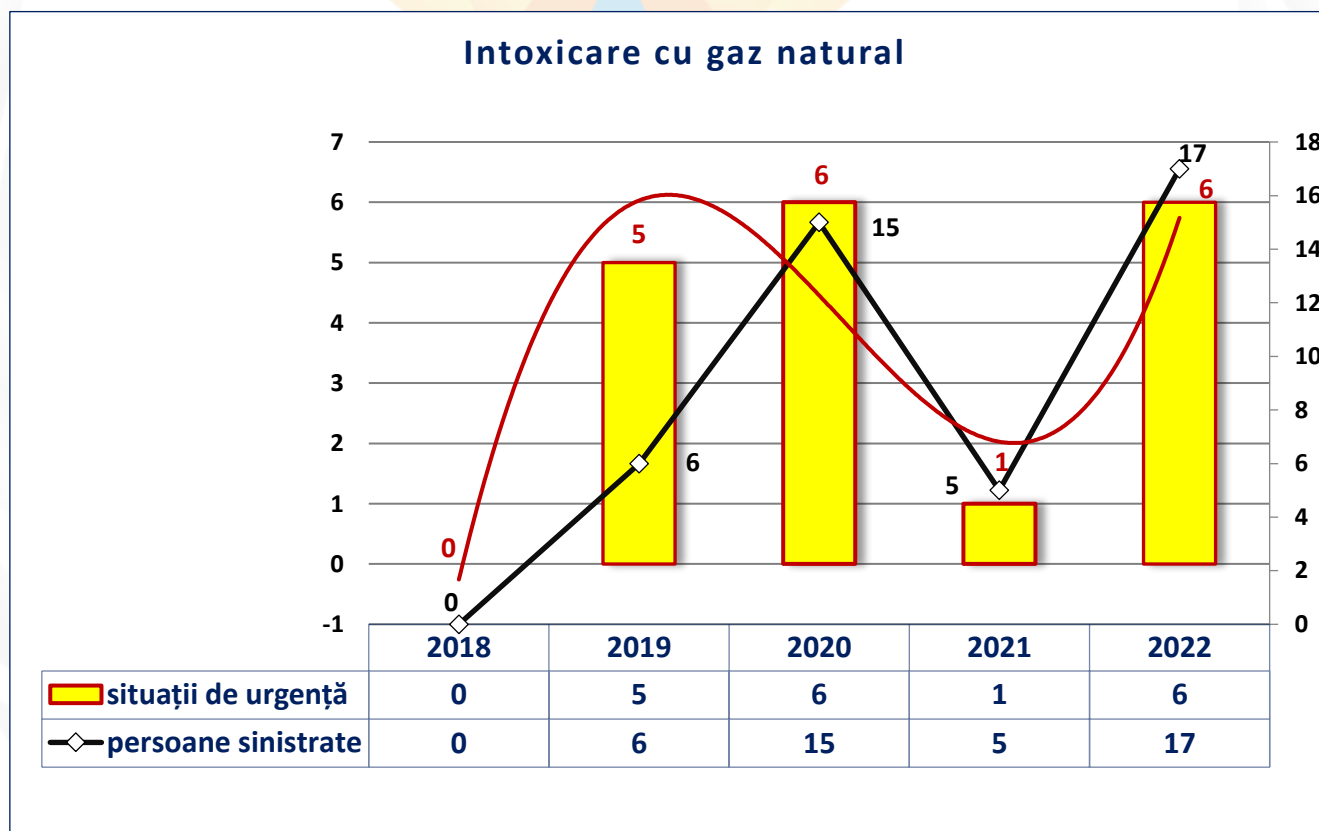
**Situația de urgență "Intoxicare cu gaz natural în urma scurgerii de la cazanul de încălzit, coloana de gaz, etc.",
perioada ianuarie-martie a anului 2022**

În perioada ianuarie-martie a anului 2022, în republică au fost înregistrate 4 situații de urgență „Intoxicare cu gaz natural în urma scurgerii de la cazanul de încălzit, coloana de gaz, etc.”.

INDICII STATISTICI
despre numărul situații de urgență
"Intoxicare cu gaz natural în urma scurgerii de la cazanul de încălzit, coloana de gaz, etc."
în Republica Moldova pe parcursul 01.01.2022 - 31.03.2022
(descriere pe raioane)

nr.	Raionul	Total, pers.	Decedați				Intoxicați			
			sex feminin	sex masculin	Total, pers.	inclusiv copii	sex feminin	sex masculin	Total, pers.	inclusiv copii
1	mun.Chișinău	3					1	2	3	2
2	Cahul	3					2	1	3	
3	Edineț	3					1	2	3	
4	Orhei	3	1	1	2			1	1	
5	Drochia	1						1	1	
6	Florești	4					2	2	4	3
TOTAL situații de urgență:		6								
TOTAL sinistrați:		17	1 50,0%	1 50,0%	2 100%	0 0%	6 40,0%	9 60,0%	15 100%	5 33,3%

Grafic nr.5 Distribuirea numărului situațiilor de urgență în perioada ianuarie-martie (comparație pe ani)





Situația de urgență "Extragerea din fântâni", perioada ianuarie-martie a anului 2022

În perioada ianuarie-martie a anului 2022, în republică au fost înregistrate 4 situații de urgență "Extragerea din fântâni".

INDICII STATISTICI

despre numărul situații de urgență

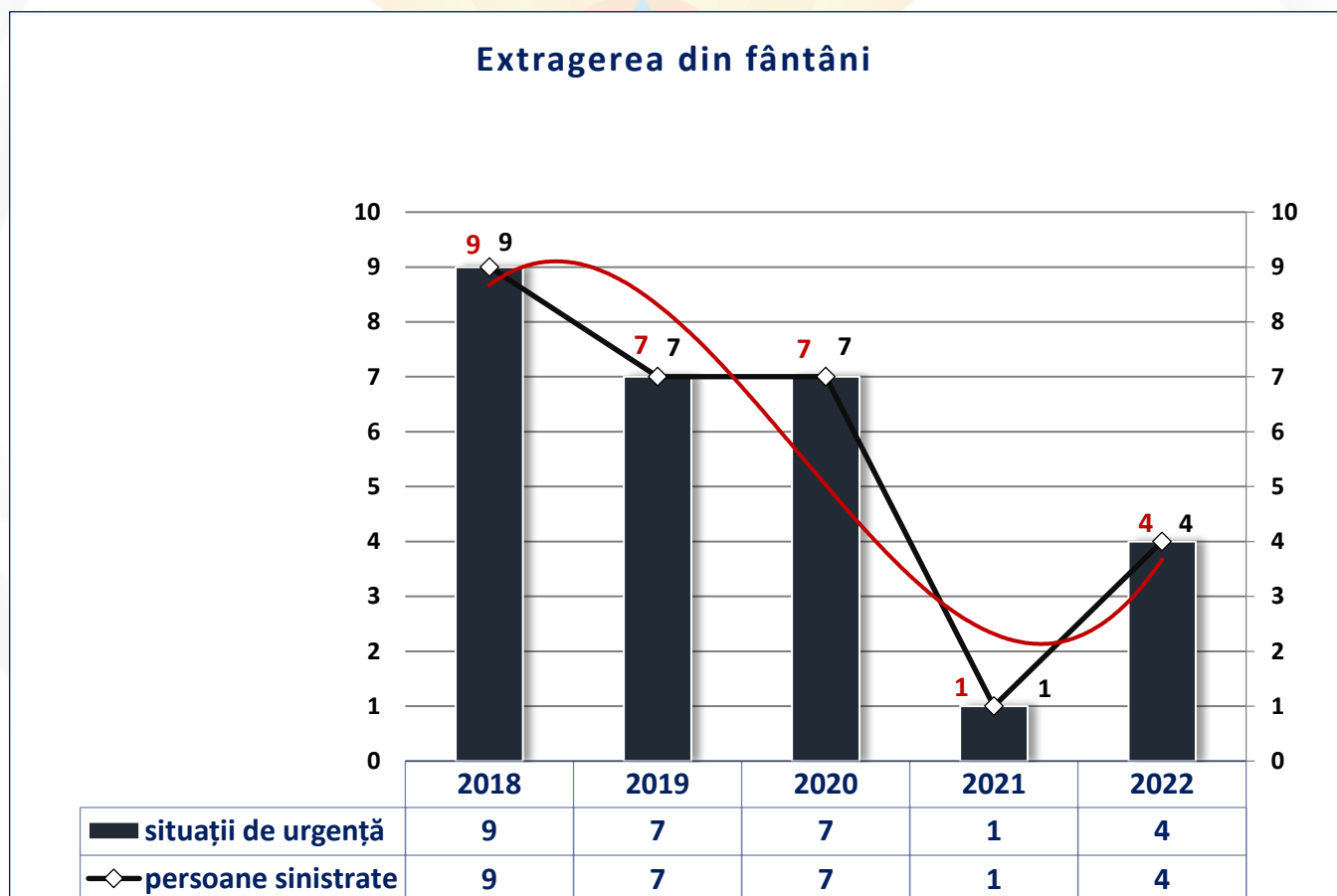
"Extragerea din fântâni"

în Republica Moldova pe parcursul 01.01.2022 - 31.03.2022

(descriere pe raioane)

nr.	Raionul	Total, pers.	Decedați				Salvați			
			sex feminin	sex masculin	Total, pers.	inclusiv copii	sex feminin	sex masculin	Total, pers.	inclusiv copii
1	mun.Chishinău	1						1	1	
2	Căușeni	1	1		1					
3	Edineț	1						1		1
4	Hîncești	1		1	1					
TOTAL situații de urgență:		4								
TOTAL sinistrații:		4	1 50,0%	1 50,0%	2 100%	0 0%	1 50,0%	1 50,0%	2 100%	0 0%

Grafic nr.6 Distribuirea numărului situațiilor de urgență în perioada ianuarie-martie (comparație pe ani)





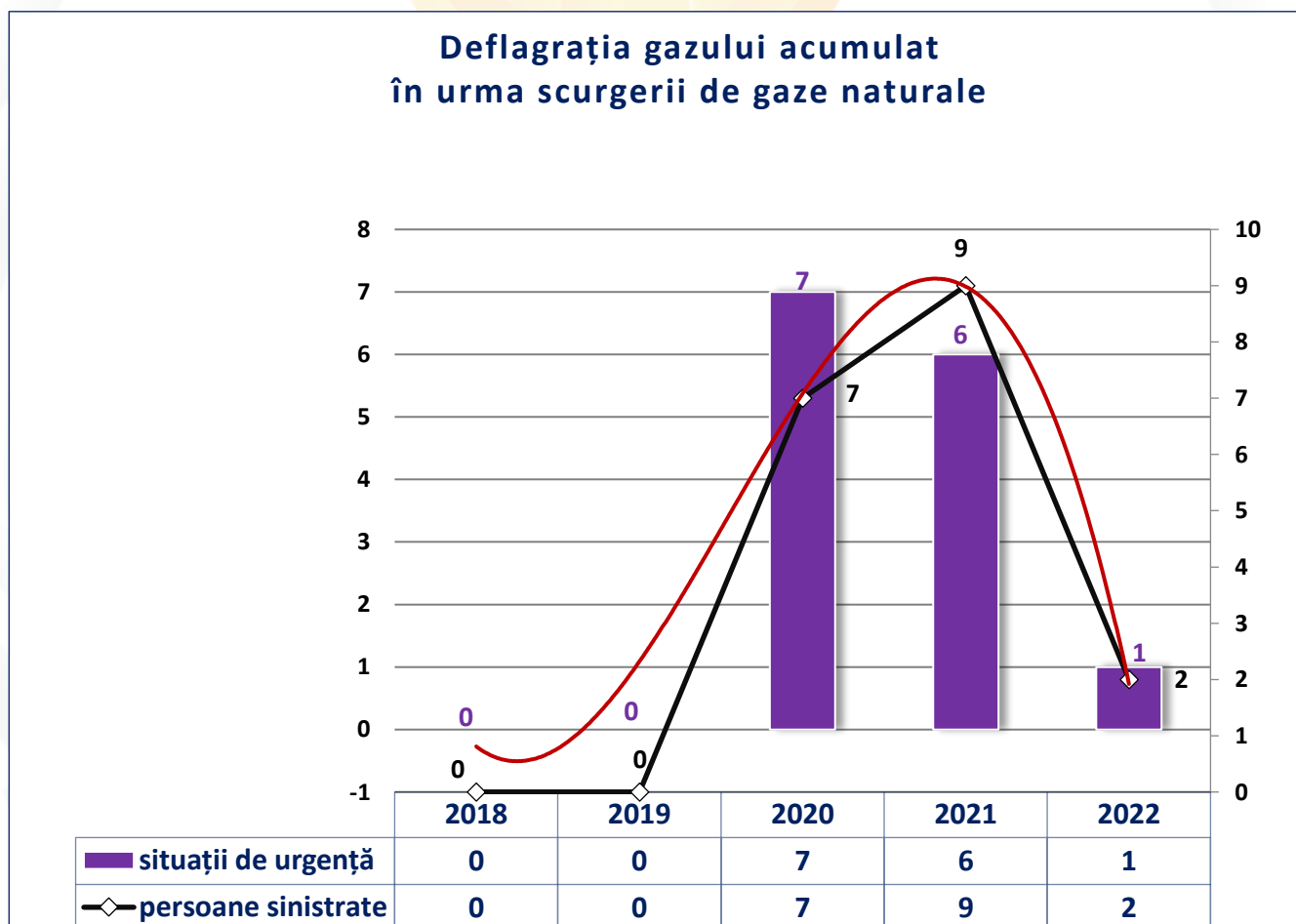
Situația de urgență "Deflagrația gazului acumulat în urma scurgerii de gaze naturale", perioada ianuarie-martie a anului 2022

În perioada ianuarie-martie a anului 2022, în republică a fost înregistrată 1 situație de urgență " Deflagrația gazului acumulat în urma scurgerii de gaze naturale".

INDICII STATISTICI
 despre numărul situații de urgență
 "Deflagrație gazului acumulat în urma scurgerii de gaze naturale"
 în Republica Moldova pe parcursul 01.01.2022 - 31.03.2022
 (descriere pe raioane)

nr.	Raionul	Total pers.	Decedați				Traumatizați				Salvați			
			sex fem.	sex masc.	Total, pers.	inclusiv copii	sex fem.	sex masc.	Total, pers.	inclusiv copii	sex fem.	sex masc.	Total, pers.	inclusiv copii
1	Cahul	2					1	1	2					
TOTAL SU:		1												
TOTAL sinistrații:		2	0 0%	0 0%	0 100%	0 0%	1 50,0%	1 50,0%	2 100%	0 0%	0 0%	0 100%	0 0%	

Grafic nr.7 Distribuirea numărului situațiilor de urgență în perioada ianuarie-martie (comparație pe ani)





**Situația de urgență "ÎNEC",
 perioada ianuarie-martie a anului 2022**

În perioada ianuarie-martie a anului 2022, în republică a fost înregistrată 1 situație de urgență "Înec".

INDICII STATISTICI
 despre numărul de înecuri care au fost înregistrate
 în Republica Moldova pe parcursul 01.01.2022 - 31.03.2022
 (descriere pe raioane)

nr.	Raionul	Total decedați (persoane)	Persoane de vârstă înaintată (>60 ani)			Persoane de vârstă 18-60 ani			Copii									Din numărul total Persoane cu nevoi speciale		
									0=2 ani			3=6 ani			7=17 ani					
			sex-F	sex-M	Total	sex-F	sex-M	Total	sex-F	sex-M	Total	sex-F	sex-M	Total	sex-F	sex-M	Total	sex-F	sex-M	Total
1	Soroca	1	1		1															
TOTAL:	SU:	1																		
	decedați:	1	1	0	1	0	0	0	0	0	0	0	0	0	0	0	0	0		

Grafic nr.8 Distribuirea numărului situațiilor de urgență în perioada ianuarie-martie (comparație pe ani)

