



ANALIZA INDICILOR STATISTICI

**SITUAȚIILE DE URGENȚĂ
cu impact asupra populației**

**În urma cărora au fost salvate persoane
sau au fost depistate cadavre,
în Republica Moldova, pe parcursul
lunilor ianuarie-martie, anul 2023**

mun. Chișinău - 2023

În cazul utilizării informației cu privire la situațiile excepționale, este obligatorie indicarea ca sursă:
Inspectoratul General pentru Situații de Urgență al Ministerului Afacerilor Interne



SITUAȚII DE URGENȚĂ

Intervențiile subdiviziunilor IGSU
în urma cărora au fost salvate persoane sau au fost depistate cadavre,
perioada ianuarie-martie, anul 2023

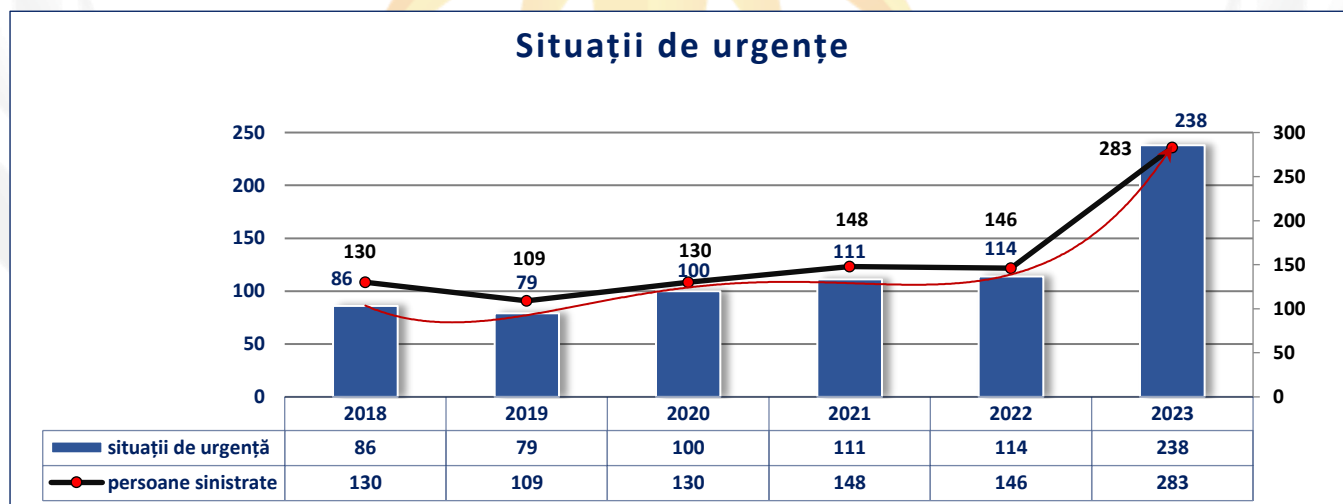
Pe parcursul lunilor ianuarie-martie ale anului 2023, conform datelor sintezelor operative primite prin CODR (Centrul operativ de dispecerat republican), au fost înregistrate **238** situații de urgență (114 SU în anul 2022), în urma cărora au fost identificați **283** sinistrați (146 în anul 2022), dintre care:

INDICII STATISTICI

despre numărul situații de urgență cu impact asupra populației,
înregistrate în Republica Moldova pe parcursul 01.01.2023 - 31.03.2023
(informația sumară)

Situația de urgență	Total		Decedați		Traumați		Inoxicați		Salvați	
	SU, numărul	sinistrați, pers.	persoane	inclusiv copii	persoane	inclusiv copii	persoane	inclusiv copii	persoane	inclusiv copii
Deblocarea de ușă (apartamente, case, lift) cu depistarea/salvarea persoanei	185	193	51	0	0	0	0	0	142	37
Intoxicarea cu monoxid de carbon (cazane, sobe, etc., cu combustibil solid)	25	51	1	1	0	0	50	19	0	0
Intoxicare cu monoxid de carbon de la aparatele de încălzire cu gaze naturale	4	11	0	0	0	0	11	5	0	0
Intoxicare cu gaz natural în urma scurgerii de la cazanul de încălzit, coloana de gaz, etc.	6	9	2	0	0	0	7	3	0	0
Deflagrație gazului acumulat în urma scurgerii de gaze naturale	2	3	0	0	2	0	0	0	1	0
Extragerea din fântâni	9	9	7	0	0	0	0	0	2	0
Înec	7	7	7	1	0	0	0	0	0	0
Total:	238 situații de urgență									

Grafic nr.1 Distribuția numărului situațiilor de urgență în perioada ianuarie-martie (comparație pe ani)

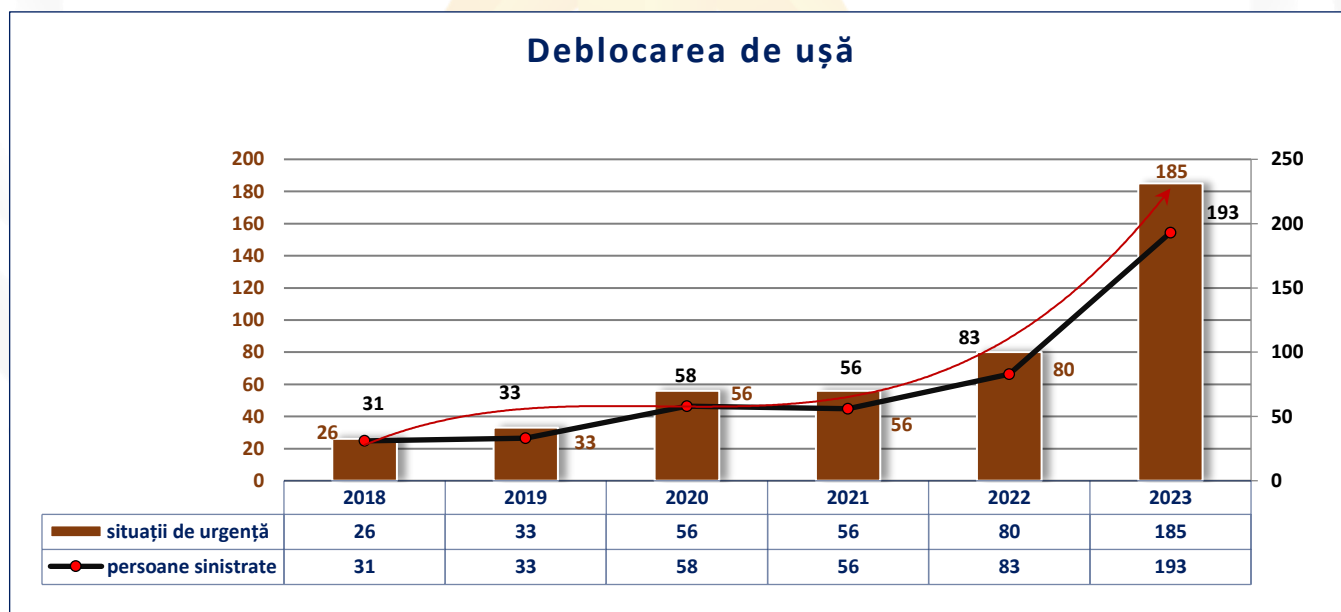




**Situația de urgență "Deblocarea de ușă (apartamente, case, lift) cu depistarea/salvarea persoanei",
perioada ianuarie-martie, anul 2023**

nr.	Raionul	Total, SU	Total, pers.	Decedați				Salvați			
				sex feminin	sex masculin	Total, pers.	inclusiv copii	sex feminin	sex masculin	Total, pers.	inclusiv copii
1	mun. Chișinău	110	116	12	19	31		53	32	85	25
2	Criuleni	1	1						1	1	
3	Dubăsari	1	1						1	1	1
4	Ialoveni	3	3		2	2		1		1	
5	mun. Bălți	19	19	2	3	5		10	4	14	3
6	Fălești	1	1	1		1					
7	Rîșcani	3	3					3		3	
8	Sîngerei	1	1						1	1	
9	Cahul	2	2					1	1	2	1
10	Taraclia	1	1					1		1	
11	Căușeni	2	2					2		2	
12	Ștefan-Vodă	1	1						1	1	1
13	Edineț	5	5	1		1		3	1	4	1
14	Briceni	3	3		1	1		2		2	1
15	Dondușeni	1	1					1		1	
16	Ocnîța	2	2		2	2					
17	Hîncești	2	2	1		1		1		1	
18	Basarabasca	2	3					2	1	3	
19	Cimișlia	1	1						1	1	
20	Orhei	3	3		1	1		2		2	
21	Rezina	3	3					1	2	3	1
22	Telenești	1	1					1		1	
23	Soroca	3	3					2	1	3	1
24	Drochia	2	2		2	2					
25	Florești	3	3	1		1		2		2	
26	Ungheni	4	4					3	1	4	1
27	Călărași	1	1						1	1	
28	UTA Găgăuzia	3	3	2	1	3					
29	Vulcănești	1	2					2		2	1
TOTAL:		185	193	20 <i>39,2%</i>	31 <i>60,8%</i>	51 <i>100%</i>	0 <i>0%</i>	93 <i>65,5%</i>	49 <i>34,5%</i>	142 <i>100%</i>	37 <i>26,1%</i>

Grafic nr.2 Distribuirea numărului situațiilor de urgență în perioada ianuarie-martie (comparație pe ani)



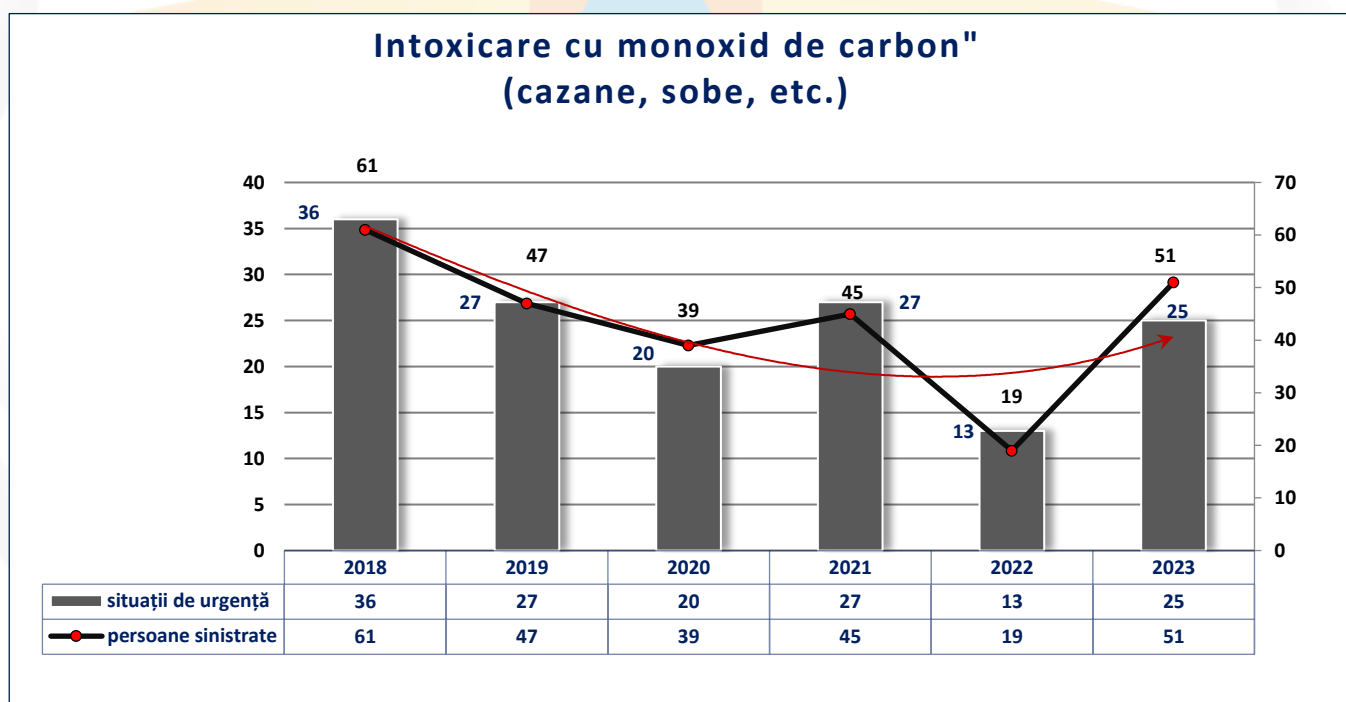


**Situația de urgență "Intoxicare cu monoxid de carbon"
(cazane, sobe, etc., cu combustibil solid),
perioada ianuarie-martie, anul 2023**

INDICII STATISTICI
despre numărul situații de urgență
"Intoxicarea cu monoxid de carbon (cazane, sobe, etc., cu combustibil solid)"
în Republica Moldova pe parcursul 01.01.2023 - 31.03.2023
(descriere pe raioane)

nr.	Raionul	Total, SU	Total, pers.	Decedați				Intoxicați											
				sex feminin	sex masculin	Total, pers.	inclusiv copii	sex feminin	sex masculin	Total, pers.	inclusiv copii								
1	mun.Chișinău	4	8					5	3	8	4								
2	Anenii Noi	1	2					1	1	2									
3	Strășeni	1	1					1		1									
4	Fălești	1	1					1		1	1								
5	Glodeni	1	1						1	1	1								
6	Cahul	3	8					1	7	8	3								
7	Căușeni	1	2					1	1	2									
8	Ștefan-Vodă	3	6					4	2	6	3								
9	Leova	2	2						2	2									
10	Rezina	1	1					1		1									
11	Șoldănești	1	3					2	1	3	1								
12	Drochia	2	7	1		1	1	2	4	6	3								
13	Călărași	1	1					1		1									
14	UTA Găgăuzia	2	7					4	3	7	3								
15	Ciadîr-Lunga	1	1					1		1									
TOTAL:		25	51	1	100,0%	0	0%	1	100%	1	100,0%	25	50,0%	25	50,0%	50	100%	19	38,0%

Grafic nr.3 Distribuirea numărului situațiilor de urgență, în perioada ianuarie-martie (comparație pe ani)





Situația de urgență "Intoxicare cu monoxid de carbon de la aparatele de încălzire cu gaze naturale", perioada ianuarie-martie, anul 2023

INDICII STATISTICI

despre numărul situații de urgență

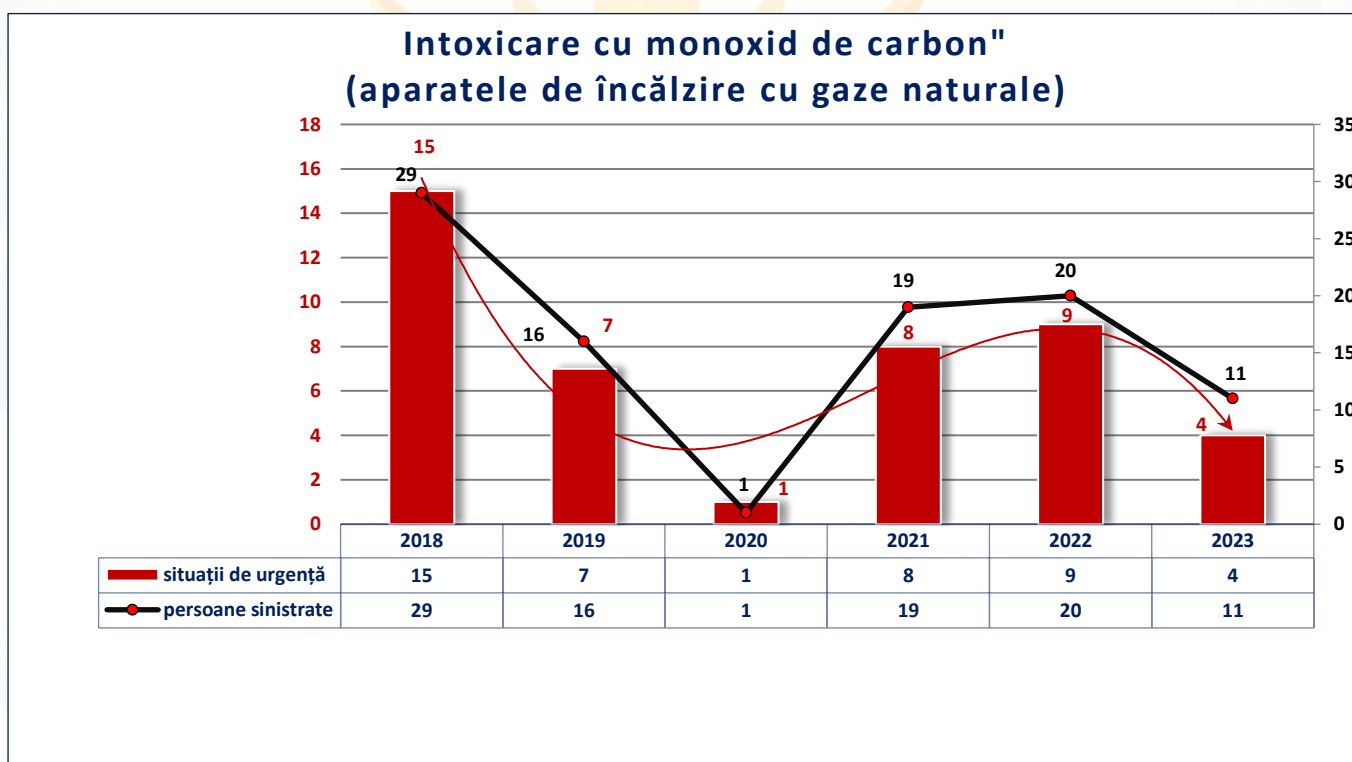
"Intoxicare cu monoxid de carbon de la aparatele de încălzire cu gaze naturale"

în Republica Moldova pe parcursul 01.01.2023 - 31.03.2023

(descriere pe raioane)

nr.	Raionul	Total, SU	Total, pers.	Decedați				Intoxicați									
				sex feminin	sex masculin	Total, pers.	inclusiv copii	sex feminin	sex masculin	Total, pers.	inclusiv copii						
1	mun. Chișinău	3	7					4	3	7	2						
2	Edineț	1	4					3	1	4	3						
TOTAL:		4	11	0	0%	0	0%	0	0%	7	63,6%	4	36,4%	11	100%	5	45,5%

Grafic nr.4 Distribuirea numărului situațiilor de urgență în perioada ianuarie-martie (comparație pe ani)





**Situația de urgență "Intoxicare cu gaz natural în urma scurgerii de la cazanul de încălzit, coloana de gaz, etc.",
perioada ianuarie-martie, anul 2023**

INDICII STATISTICI

despre numărul situații de urgență

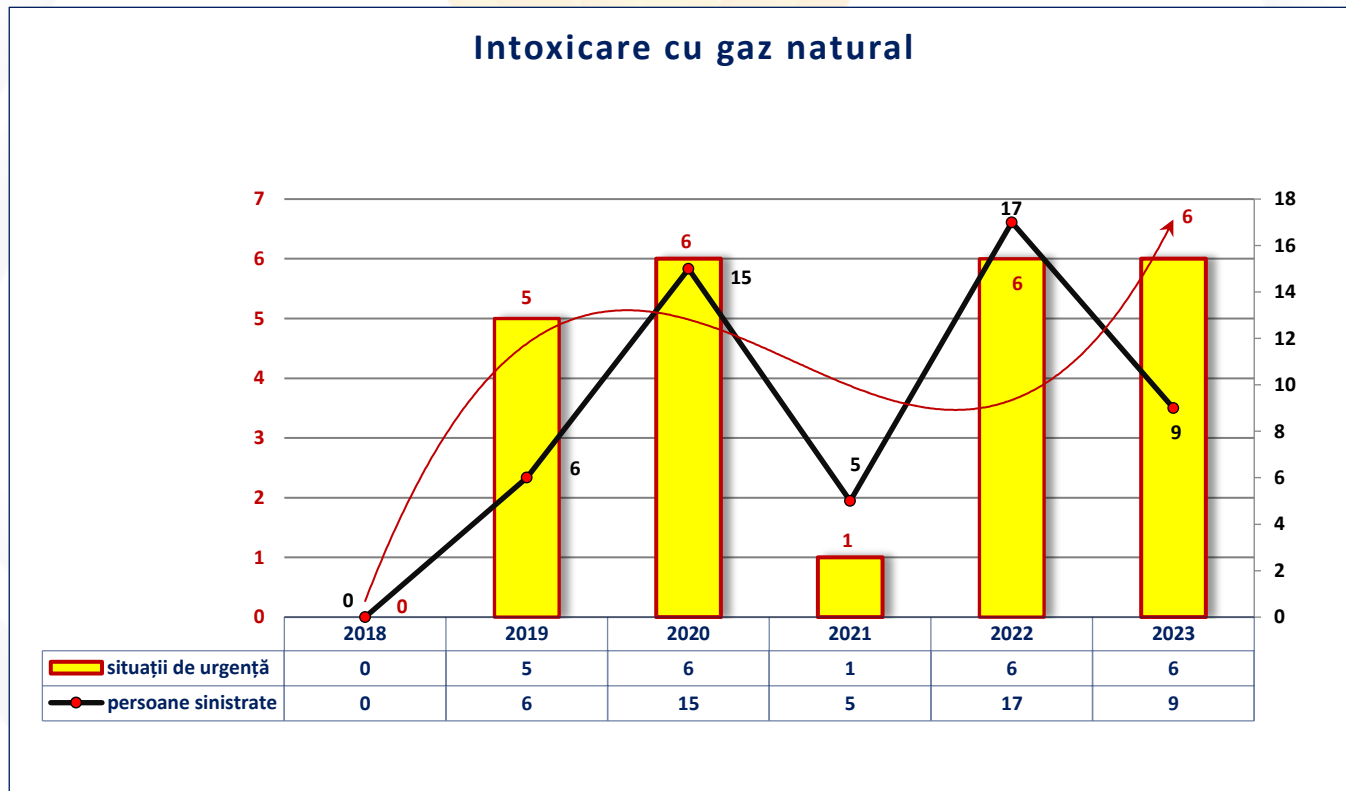
"Intoxicare cu gaz natural în urma scurgerii de la cazanul de încălzit, coloana de gaz, etc."

în Republica Moldova pe parcursul 01.01.2023 - 31.03.2023

(descriere pe raioane)

nr.	Raionul	Total, SU	Total, pers.	Decedați				Intoxicați			
				sex feminin	sex masculin	Total, pers.	inclusiv copii	sex feminin	sex masculin	Total, pers.	inclusiv copii
1	mun.Chișinău	1	3					1	2	3	3
2	Cahul	1	1		1	1					
3	Cantemir	1	1	1		1					
4	Hîncești	1	2					1	1	2	
5	Leova	1	1						1	1	
6	Soroca	1	1					1		1	
TOTAL:		6	9	1 50,0%	1 50,0%	2 100%	0 0%	3 42,9%	4 57,1%	7 100%	3 42,9%

Grafic nr.5 Distribuirea numărului situațiilor de urgență în perioada ianuarie-martie (comparație pe ani)



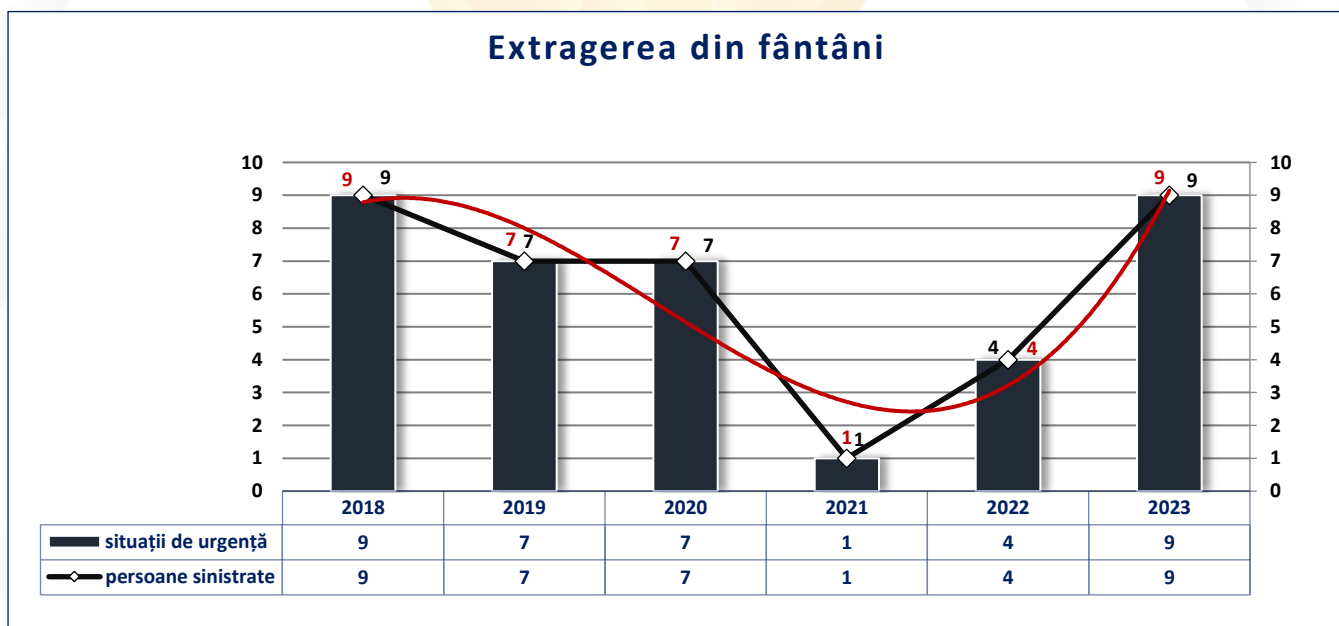


Situația de urgență "Extragerea din fântâni", perioada ianuarie-martie, anul 2023

INDICII STATISTICI
despre numărul situațiilor de urgență
"Extragerea din fântini"
în Republica Moldova pe parcursul 01.01.2023 - 31.03.2023
(descriere pe raioane)

nr.	Raionul	Total, SU	Total, pers.	Decedați				Salvați											
				sex feminin	sex masculin	Total, pers.	inclusiv copii	sex feminin	sex masculin	Total, pers.	inclusiv copii								
1	mun. Chișinău	1	1						1	1									
2	Ocnîța	2	2	2		2													
3	Hîncești	2	2		2	2													
4	Rezina	1	1					1		1									
5	Șoldănești	1	1		1	1													
6	Drochia	1	1	1		1													
7	UTA Găgăuzia	1	1		1	1													
TOTAL:		9	9	3	42,9%	4	57,1%	7	100%	0	0%	1	50,0%	1	50,0%	2	100%	0	0%

Grafic nr.6 Distribuirea numărului situațiilor de urgență în perioada ianuarie-martie (comparație pe ani)





Situația de urgență
"Deflagrația gazului acumulat în urma scurgerii de gaze naturale",
perioada ianuarie-martie, anul 2023

INDICII STATISTICI
despre numărul situații de urgență
"Deflagrație gazului acumulat în urma scurgerii de gaze naturale"
în Republica Moldova pe parcursul 01.01.2023 - 31.03.2023
(descriere pe raioane)

nr.	Raionul	Total SU	Total pers.	Decedați				Traumatizați				Salvați			
				sex fem.	sex masc.	Total, pers.	inclusiv copii	sex fem.	sex masc.	Total, pers.	inclusiv copii	sex fem.	sex masc.	Total, pers.	inclusiv copii
1	Taraclia	1	1									1		1	
2	UTA Găgăuzia	1	2					2		2					
TOTAL:		2	3	0 0%	0 0%	0 100%	0 0%	2 100,0%	0 0%	2 100%	0 0%	1 100,0%	0 0%	1 100%	0 0%

Grafic nr.7 Distribuția numărului situațiilor de urgență în perioada ianuarie-martie (comparație pe ani)

