



# ANALIZA INDICILOR STATISTICI

**SITUAȚIILE DE URGENȚĂ  
cu impact asupra populației**

**În urma cărora au fost salvate persoane  
sau au fost depistate cadavre  
în Republica Moldova, pe parcursul  
lunilor ianuarie-noiembrie, anul 2023**

**mun. Chișinău - 2023**

În cazul utilizării informației cu privire la situațiile excepționale, este obligatorie indicarea ca sursă:  
Inspectoratul General pentru Situații de Urgență al Ministerului Afacerilor Interne



## SITUAȚII DE URGENȚĂ

### Intervențiile subdiviziunilor IGSU în urma cărora au fost salvate persoane sau au fost depistate cadavre perioada ianuarie-noiembrie, anul 2023

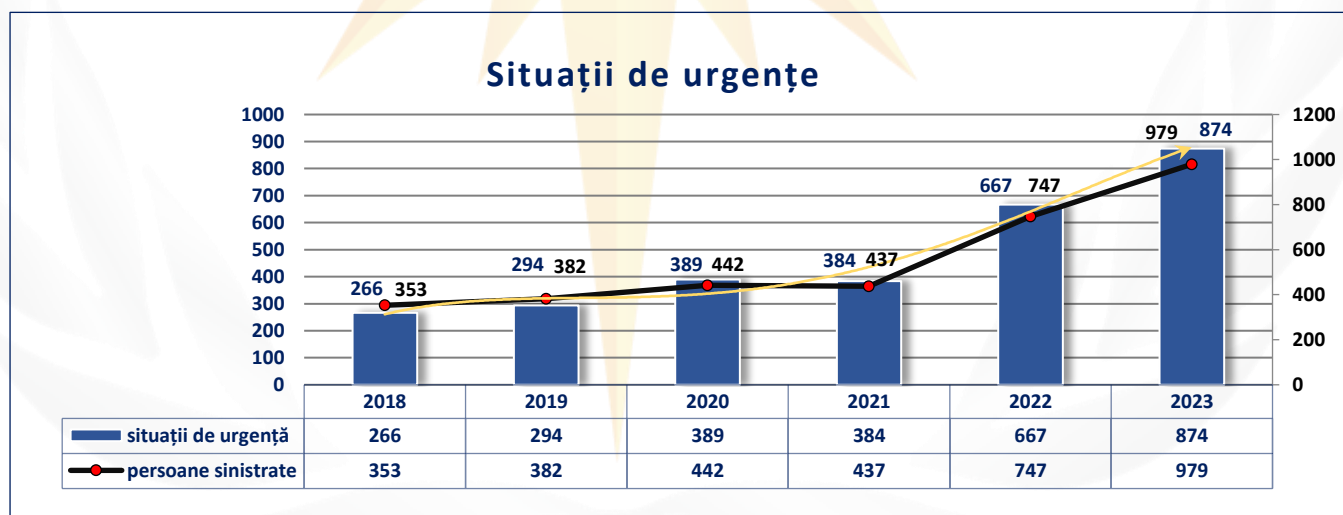
Pe parcursul lunilor ianuarie-noiembrie ale anului 2023, conform datelor sintezelor operative primite prin CODR (Centrul operativ de dispecerat republican), au fost înregistrate 874 situații de urgență (667 SU în anul 2022), în urma cărora au fost identificați **979** sinistrați (747 în anul 2022), dintre care:

#### INDICII STATISTICI

despre numărul situații de urgență cu impact asupra populației,  
înregistrate în Republica Moldova pe parcursul 01.01.2023 - 30.11.2023  
(informația sumară)

| Situația de urgență   | Total       |                   | Decedați   |                | Traumați  |                | Inoxicați  |                | Salvați    |                |
|---|-------------|-------------------|------------|----------------|-----------|----------------|------------|----------------|------------|----------------|
|   | SU, numărul | sinistrați, pers. | persoane   | inclusiv copii | persoane  | inclusiv copii | persoane   | inclusiv copii | persoane   | inclusiv copii |
| Deblocarea de ușă (apartamente, case, lift) cu depistarea/salvarea persoanei                | 718         | 757               | 172        | 0              | 0         | 0              | 0          | 0              | 585        | 197            |
| Intoxicarea cu monoxid de carbon (cazane, sobe, etc., cu combustibil solid)                 | 39          | 77                | 2          | 1              | 0         | 0              | 75         | 28             | 0          | 0              |
| Intoxicare cu monoxid de carbon de la aparatele de încălzire cu gaze naturale               | 8           | 23                | 0          | 0              | 0         | 0              | 23         | 7              | 0          | 0              |
| Intoxicare cu gaz natural în urma scurgerii de la cazanul de încălzit, coloana de gaz, etc. | 12          | 20                | 2          | 0              | 0         | 0              | 18         | 5              | 0          | 0              |
| Intoxicare cu gaz eliminat în urma procesului de fermentare a vinului                       | 3           | 3                 | 0          | 0              | 0         | 0              | 3          | 0              | 0          | 0              |
| Deflagrație gazului acumulat în urma scurgerii de gaze naturale                             | 15          | 18                | 0          | 0              | 16        | 0              | 0          | 0              | 2          | 0              |
| Extragerea din fântâni  | 22          | 22                | 12         | 0              | 0         | 0              | 0          | 0              | 10         | 0              |
| Înec  | 57          | 59                | 59         | 9              | 0         | 0              | 0          | 0              | 0          | 0              |
| <b>Total:</b>   | <b>874</b>  | <b>979</b>        | <b>267</b> | <b>9</b>       | <b>16</b> | <b>0</b>       | <b>116</b> | <b>40</b>      | <b>597</b> | <b>197</b>     |

Grafic nr.1 Distribuția numărului situațiilor de urgență în perioada ianuarie-noiembrie (comparație pe ani)

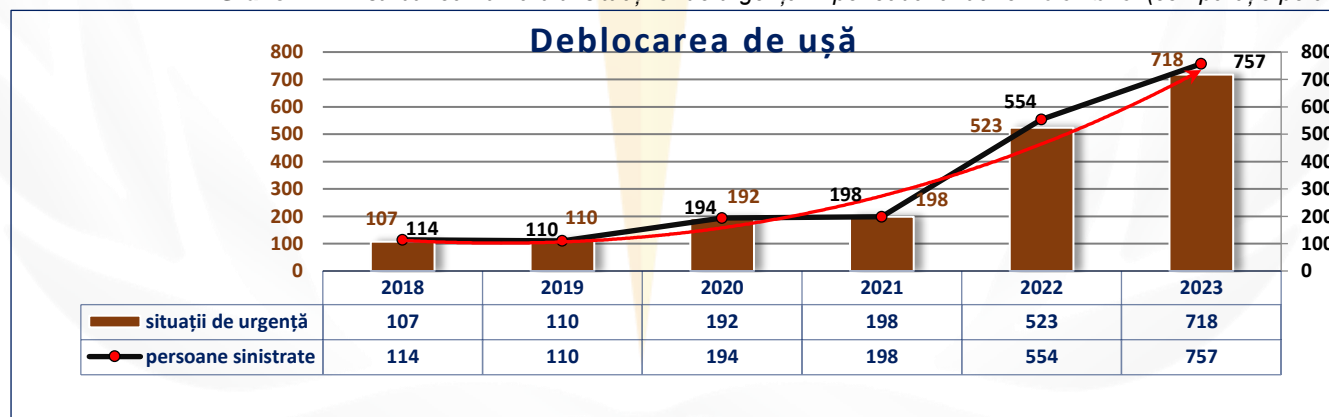




**Situația de urgență "Deblocarea de ușă (apartamente, case, lift)",  
perioada ianuarie-noiembrie, anul 2023**

| nr.           | Raionul       | Total, SU  | Total, pers. | Decedați               |                         |                        |                    | Salvați                 |                         |                        |                         |
|---------------|---------------|------------|--------------|------------------------|-------------------------|------------------------|--------------------|-------------------------|-------------------------|------------------------|-------------------------|
|               |               |            |              | sex feminin            | sex masculin            | Total, pers.           | inclusiv copii     | sex feminin             | sex masculin            | Total, pers.           | inclusiv copii          |
| 1             | mun. Chișinău | 424        | 449          | 43                     | 62                      | 105                    |                    | 219                     | 124                     | 343                    | 116                     |
| 2             | Anenii Noi    | 11         | 11           |                        | 2                       | 2                      |                    | 6                       | 3                       | 9                      | 2                       |
| 3             | Criuleni      | 5          | 6            |                        | 1                       | 1                      |                    | 3                       | 2                       | 5                      | 4                       |
| 4             | Dubăsari      | 1          | 1            |                        |                         |                        |                    |                         | 1                       | 1                      | 1                       |
| 5             | Ialoveni      | 8          | 9            |                        | 3                       | 3                      |                    | 2                       | 4                       | 6                      | 3                       |
| 6             | Strășeni      | 6          | 6            |                        | 2                       | 2                      |                    | 3                       | 1                       | 4                      | 1                       |
| 7             | mun. Bălți    | 80         | 86           | 7                      | 9                       | 16                     |                    | 44                      | 25                      | 69                     | 25                      |
| 8             | Fălești       | 7          | 9            | 1                      |                         | 1                      |                    | 4                       | 4                       | 8                      | 1                       |
| 9             | Glodeni       | 3          | 3            |                        | 1                       | 1                      |                    |                         | 2                       | 2                      |                         |
| 10            | Rișcani       | 5          | 5            |                        | 1                       | 1                      |                    | 4                       |                         | 4                      |                         |
| 11            | Sîngerei      | 6          | 6            | 1                      |                         | 1                      |                    | 2                       | 3                       | 5                      | 3                       |
| 12            | Cahul         | 19         | 19           | 3                      |                         | 3                      |                    | 10                      | 6                       | 16                     | 5                       |
| 13            | Cantemir      | 1          | 1            |                        |                         |                        |                    | 1                       |                         | 1                      | 1                       |
| 14            | Taraclia      | 4          | 4            | 1                      | 1                       | 2                      |                    | 1                       | 1                       | 2                      |                         |
| 15            | Căușeni       | 11         | 11           | 1                      |                         | 1                      |                    | 8                       | 2                       | 10                     | 1                       |
| 16            | Ștefan-Vodă   | 2          | 2            |                        |                         |                        |                    |                         | 2                       | 2                      | 1                       |
| 17            | Edineț        | 11         | 11           | 1                      | 1                       | 2                      |                    | 6                       | 3                       | 9                      | 3                       |
| 18            | Briceni       | 9          | 9            |                        | 3                       | 3                      |                    | 4                       | 2                       | 6                      | 1                       |
| 19            | Dondușeni     | 1          | 1            |                        |                         |                        |                    | 1                       |                         | 1                      |                         |
| 20            | Ocnîța        | 4          | 4            | 1                      | 2                       | 3                      |                    |                         | 1                       | 1                      |                         |
| 21            | Hîncești      | 4          | 4            | 2                      | 1                       | 3                      |                    | 1                       |                         | 1                      |                         |
| 22            | Basarabeasca  | 4          | 5            |                        |                         |                        |                    | 3                       | 2                       | 5                      |                         |
| 23            | Cimișlia      | 3          | 3            | 1                      |                         | 1                      |                    | 1                       | 1                       | 2                      | 1                       |
| 24            | Leova         | 5          | 5            | 1                      |                         | 1                      |                    |                         | 2                       | 2                      | 1                       |
| 25            | Orhei         | 13         | 13           |                        | 1                       | 1                      |                    | 9                       | 3                       | 12                     | 1                       |
| 26            | Rezina        | 7          | 7            |                        |                         |                        |                    | 4                       | 3                       | 7                      | 4                       |
| 27            | Șoldănești    | 3          | 3            |                        | 1                       | 1                      |                    | 1                       | 1                       | 2                      |                         |
| 28            | Telenești     | 1          | 1            |                        |                         |                        |                    | 1                       |                         | 1                      |                         |
| 29            | Soroca        | 14         | 14           | 1                      | 1                       | 2                      |                    | 9                       | 3                       | 12                     | 3                       |
| 30            | Drochia       | 5          | 5            |                        | 3                       | 3                      |                    | 1                       | 1                       | 2                      | 1                       |
| 31            | Florești      | 6          | 7            | 2                      |                         | 2                      |                    | 3                       | 2                       | 5                      | 3                       |
| 32            | Ungheni       | 9          | 9            | 2                      | 2                       | 4                      |                    | 4                       | 1                       | 5                      | 1                       |
| 33            | Călărași      | 8          | 12           |                        | 1                       | 1                      |                    | 7                       | 4                       | 11                     | 6                       |
| 34            | Nisporeni     | 3          | 3            |                        | 2                       | 2                      |                    |                         | 1                       | 1                      | 1                       |
| 35            | UTA Găgăuzia  | 7          | 8            | 2                      | 2                       | 4                      |                    | 2                       | 2                       | 4                      | 4                       |
| 36            | Ciadîr-Lunga  | 5          | 5            |                        |                         |                        |                    | 5                       |                         | 5                      | 1                       |
| 37            | Vulcănești    | 3          | 4            |                        |                         |                        |                    | 4                       |                         | 4                      | 2                       |
| <b>TOTAL:</b> |               | <b>718</b> | <b>757</b>   | <b>70</b> <b>40,7%</b> | <b>102</b> <b>59,3%</b> | <b>172</b> <b>100%</b> | <b>0</b> <b>0%</b> | <b>373</b> <b>63,8%</b> | <b>212</b> <b>36,2%</b> | <b>585</b> <b>100%</b> | <b>197</b> <b>33,7%</b> |

**Grafic nr.2** Distribuirea numărului situațiilor de urgență în perioada ianuarie-noiembrie (comparație pe ani)



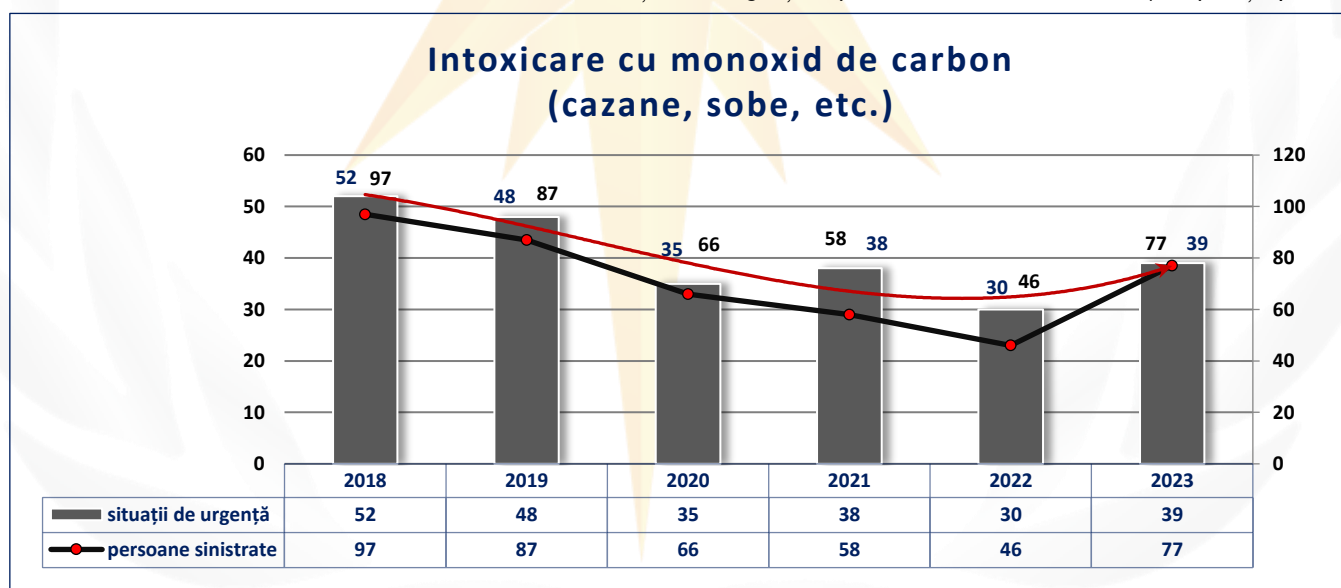


## Situația de urgență "Intoxicare cu monoxid de carbon (cazane, sobe, etc., cu combustibil solid)" perioada ianuarie-noiembrie, anul 2023

INDICII STATISTICI  
despre numărul situații de urgență  
"Intoxicarea cu monoxid de carbon (cazane, sobe, etc., cu combustibil solid)"  
în Republica Moldova pe parcursul 01.01.2023 - 30.11.2023  
(descriere pe raioane)

| nr.           | Raionul       | Total, SU | Total, pers. | Decedați    |              |              |                | Intoxicați  |              |              |                |           |              |           |              |           |             |           |              |
|---------------|---------------|-----------|--------------|-------------|--------------|--------------|----------------|-------------|--------------|--------------|----------------|-----------|--------------|-----------|--------------|-----------|-------------|-----------|--------------|
|               |               |           |              | sex feminin | sex masculin | Total, pers. | inclusiv copii | sex feminin | sex masculin | Total, pers. | inclusiv copii |           |              |           |              |           |             |           |              |
| 1             | mun. Chișinău | 4         | 8            |             |              |              |                | 5           | 3            | 8            | 4              |           |              |           |              |           |             |           |              |
| 2             | Anenii Noi    | 1         | 2            |             |              |              |                | 1           | 1            | 2            |                |           |              |           |              |           |             |           |              |
| 3             | Criuleni      | 1         | 1            |             |              |              |                |             | 1            | 1            |                |           |              |           |              |           |             |           |              |
| 4             | Ialoveni      | 1         | 1            |             |              |              |                |             | 1            | 1            |                |           |              |           |              |           |             |           |              |
| 5             | Strășeni      | 1         | 1            |             |              |              |                | 1           |              | 1            |                |           |              |           |              |           |             |           |              |
| 6             | mun. Bălți    | 2         | 4            |             |              |              |                | 3           | 1            | 4            | 1              |           |              |           |              |           |             |           |              |
| 7             | Fălești       | 1         | 1            |             |              |              |                | 1           |              | 1            | 1              |           |              |           |              |           |             |           |              |
| 8             | Glodeni       | 1         | 1            |             |              |              |                |             | 1            | 1            | 1              |           |              |           |              |           |             |           |              |
| 9             | Cahul         | 4         | 10           |             | 1            | 1            |                | 2           | 7            | 9            | 3              |           |              |           |              |           |             |           |              |
| 10            | Cantemir      | 1         | 1            |             |              |              |                | 1           |              | 1            |                |           |              |           |              |           |             |           |              |
| 11            | Taraclia      | 1         | 2            |             |              |              |                | 1           | 1            | 2            | 1              |           |              |           |              |           |             |           |              |
| 12            | Căușeni       | 2         | 4            |             |              |              |                | 3           | 1            | 4            | 1              |           |              |           |              |           |             |           |              |
| 13            | Ștefan-Vodă   | 3         | 6            |             |              |              |                | 4           | 2            | 6            | 3              |           |              |           |              |           |             |           |              |
| 14            | Leova         | 3         | 3            |             |              |              |                | 1           | 2            | 3            |                |           |              |           |              |           |             |           |              |
| 15            | Orhei         | 1         | 1            |             |              |              |                |             | 1            | 1            |                |           |              |           |              |           |             |           |              |
| 16            | Rezina        | 1         | 1            |             |              |              |                | 1           |              | 1            |                |           |              |           |              |           |             |           |              |
| 17            | Șoldănești    | 1         | 3            |             |              |              |                | 2           | 1            | 3            | 1              |           |              |           |              |           |             |           |              |
| 18            | Telenești     | 1         | 1            |             |              |              |                | 1           |              | 1            |                |           |              |           |              |           |             |           |              |
| 19            | Drochia       | 2         | 7            | 1           |              | 1            | 1              | 2           | 4            | 6            | 3              |           |              |           |              |           |             |           |              |
| 20            | Ungheni       | 1         | 3            |             |              |              |                | 1           | 2            | 3            | 2              |           |              |           |              |           |             |           |              |
| 21            | Călărași      | 1         | 1            |             |              |              |                | 1           |              | 1            |                |           |              |           |              |           |             |           |              |
| 22            | UTA Găgăuzia  | 3         | 11           |             |              |              |                | 8           | 3            | 11           | 5              |           |              |           |              |           |             |           |              |
| 23            | Ciadîr-Lunga  | 2         | 4            |             |              |              |                | 4           |              | 4            | 2              |           |              |           |              |           |             |           |              |
| <b>TOTAL:</b> |               | <b>39</b> | <b>77</b>    | <b>1</b>    | <b>50,0%</b> | <b>1</b>     | <b>50,0%</b>   | <b>2</b>    | <b>100%</b>  | <b>1</b>     | <b>50,0%</b>   | <b>43</b> | <b>57,3%</b> | <b>32</b> | <b>42,7%</b> | <b>75</b> | <b>100%</b> | <b>28</b> | <b>37,3%</b> |

Grafic nr.3 Distribuția numărului situațiilor de urgență în perioada ianuarie-noiembrie (comparație pe ani)



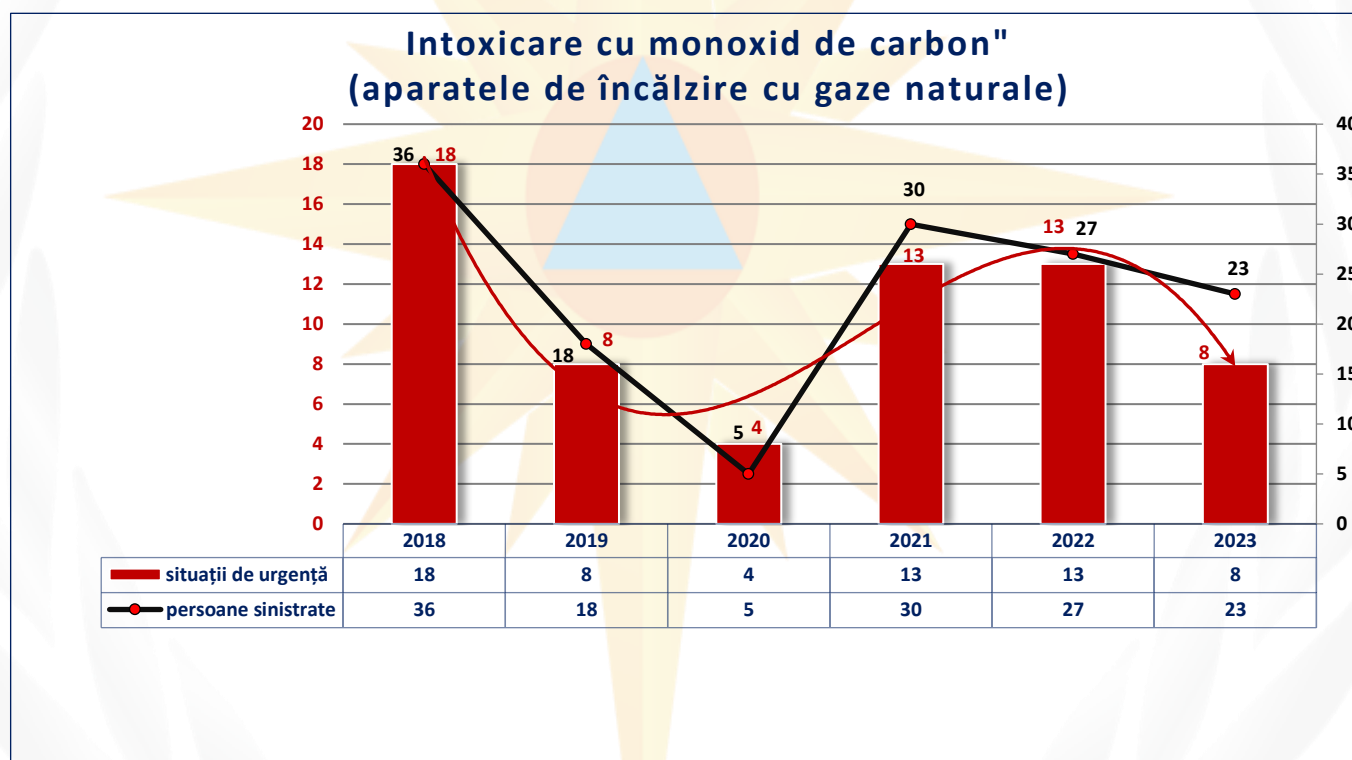


**Situația de urgență**  
**"Intoxicare cu monoxid de carbon**  
**de la aparatele de încălzire cu gaze naturale"**  
**perioada ianuarie-noiembrie, anul 2023**

**INDICII STATISTICI**  
despre numărul situații de urgență  
"Intoxicare cu monoxid de carbon de la aparatele de încălzire cu gaze naturale"  
în Republica Moldova pe parcursul 01.01.2023 - 30.11.2023  
(descriere pe raioane)

| nr.           | Raionul      | Total, SU | Total, pers. | Decedați    |              |              |                | Intoxicați  |              |              |                |          |              |           |             |          |              |
|---------------|--------------|-----------|--------------|-------------|--------------|--------------|----------------|-------------|--------------|--------------|----------------|----------|--------------|-----------|-------------|----------|--------------|
|               |              |           |              | sex feminin | sex masculin | Total, pers. | inclusiv copii | sex feminin | sex masculin | Total, pers. | inclusiv copii |          |              |           |             |          |              |
| 1             | mun.Chișinău | 5         | 14           |             |              |              |                | 8           | 6            | 14           | 4              |          |              |           |             |          |              |
| 2             | Anenii Noi   | 1         | 2            |             |              |              |                | 1           | 1            | 2            |                |          |              |           |             |          |              |
| 3             | Edineț       | 1         | 4            |             |              |              |                | 3           | 1            | 4            | 3              |          |              |           |             |          |              |
| 4             | UTA Găgăuzia | 1         | 3            |             |              |              |                | 2           | 1            | 3            |                |          |              |           |             |          |              |
| <b>TOTAL:</b> |              | <b>8</b>  | <b>23</b>    | <b>0</b>    | <b>0%</b>    | <b>0</b>     | <b>0%</b>      | <b>0</b>    | <b>0%</b>    | <b>14</b>    | <b>60,9%</b>   | <b>9</b> | <b>39,1%</b> | <b>23</b> | <b>100%</b> | <b>7</b> | <b>30,4%</b> |

Grafic nr.3 Distribuirea numărului situațiilor de urgență în perioada ianuarie-noiembrie (comparație pe ani)



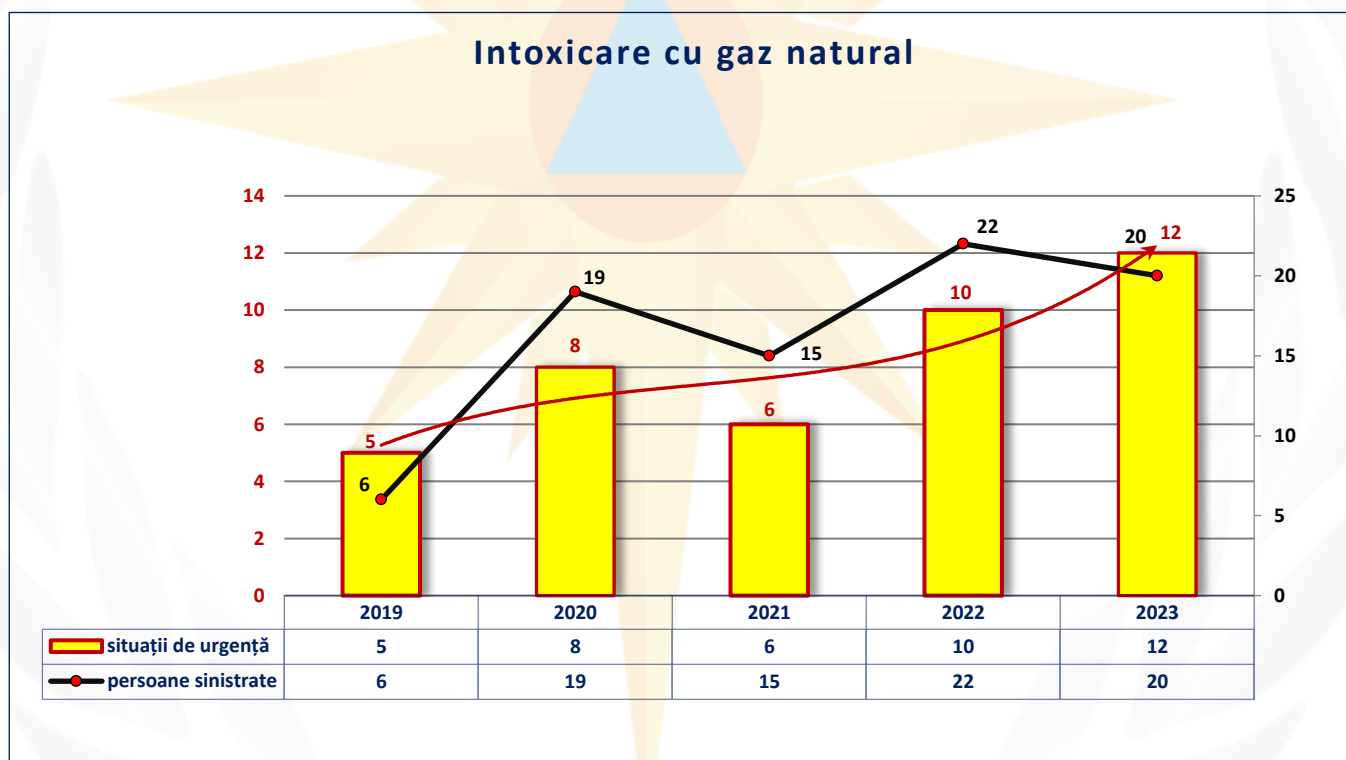


**Situația de urgență**  
**"Intoxicare cu gaz natural în urma scurgerii**  
**de la cazanul de încălzit, coloana de gaz, etc."**  
**perioada ianuarie-noiembrie, anul 2023**

**INDICII STATISTICI**  
despre numărul situații de urgență  
"Intoxicare cu gaz natural în urma scurgerii de la cazanul de încălzit, coloana de gaz, etc."  
în Republica Moldova pe parcursul 01.01.2023 - 30.11.2023  
(descriere pe raioane)

| nr.           | Raionul      | Total, SU | Total, pers. | Decedați       |                |               |                | Intoxicați      |                |                |                |
|---------------|--------------|-----------|--------------|----------------|----------------|---------------|----------------|-----------------|----------------|----------------|----------------|
|               |              |           |              | sex feminin    | sex masculin   | Total, pers.  | inclusiv copii | sex feminin     | sex masculin   | Total, pers.   | inclusiv copii |
| 1             | mun.Chîșinău | 3         | 6            |                |                |               |                | 3               | 3              | 6              | 3              |
| 2             | Criuleni     | 1         | 2            |                |                |               |                | 1               | 1              | 2              |                |
| 3             | mun.Bălți    | 2         | 5            |                |                |               |                | 3               | 2              | 5              | 2              |
| 4             | Cahul        | 1         | 1            |                | 1              | 1             |                |                 |                |                |                |
| 5             | Cantemir     | 1         | 1            | 1              |                | 1             |                |                 |                |                |                |
| 6             | Taraclia     | 1         | 1            |                |                |               |                | 1               |                | 1              |                |
| 7             | Hîncești     | 1         | 2            |                |                |               |                | 1               | 1              | 2              |                |
| 8             | Leova        | 1         | 1            |                |                |               |                |                 | 1              | 1              |                |
| 9             | Soroca       | 1         | 1            |                |                |               |                | 1               |                | 1              |                |
| <b>TOTAL:</b> |              | <b>12</b> | <b>20</b>    | <b>1</b> 50,0% | <b>1</b> 50,0% | <b>2</b> 100% | <b>0</b> 0%    | <b>10</b> 55,6% | <b>8</b> 44,4% | <b>18</b> 100% | <b>5</b> 27,8% |

Grafic nr.4 Distribuirea numărului situațiilor de urgență în perioada ianuarie-noiembrie (comparație pe ani)



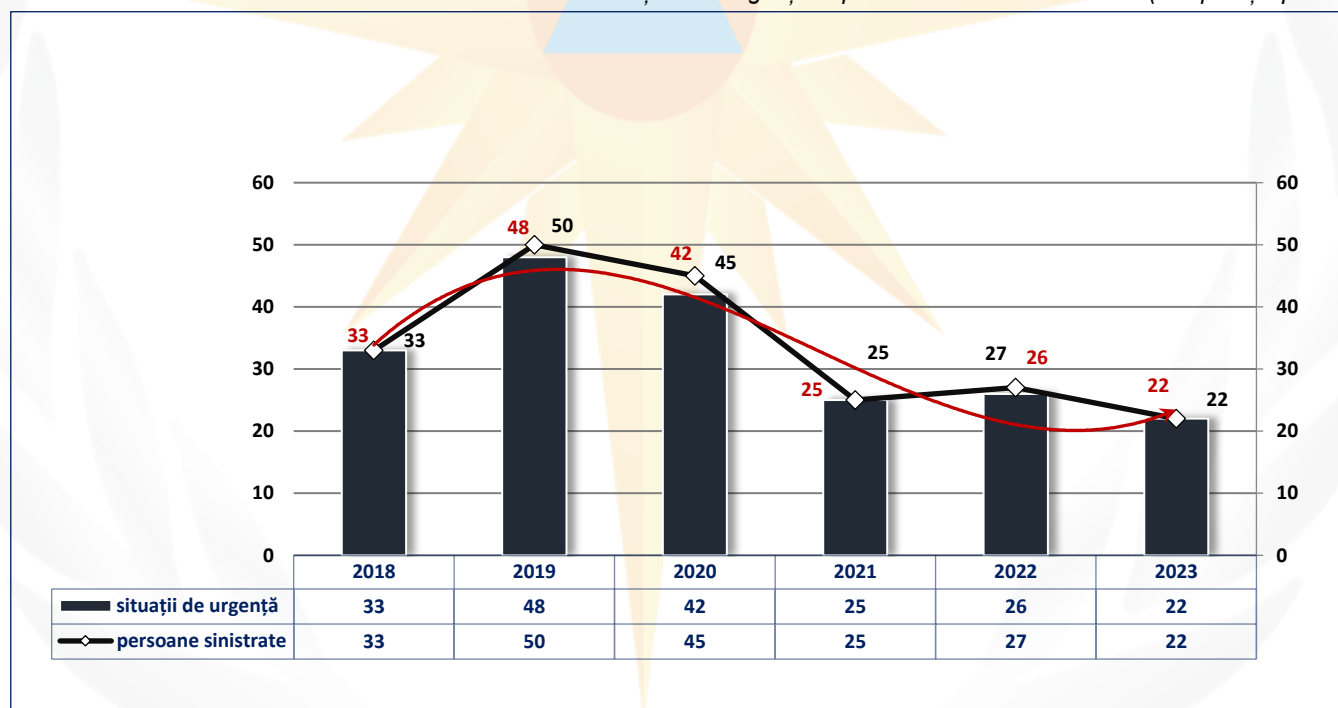


Situația de urgență  
"Extragerea din fântâni"  
perioada ianuarie-noiembrie, anul 2023

INDICII STATISTICI  
despre numărul situații de urgență  
"Extragerea din fântâni"  
în Republica Moldova pe parcursul 01.01.2023 - 30.11.2023  
(descriere pe raioane)

| nr.    | Raionul      | Total, SU | Total, pers. | Decedați    |              |              |                | Salvați     |              |              |                |
|--------|--------------|-----------|--------------|-------------|--------------|--------------|----------------|-------------|--------------|--------------|----------------|
|        |              |           |              | sex feminin | sex masculin | Total, pers. | inclusiv copii | sex feminin | sex masculin | Total, pers. | inclusiv copii |
| 1      | mun.Chișinău | 1         | 1            |             |              |              |                |             | 1            |              |                |
| 2      | Strășeni     | 1         | 1            |             |              |              |                | 1           |              | 1            |                |
| 3      | Fălești      | 2         | 2            | 1           |              | 1            |                |             | 1            | 1            |                |
| 4      | Sîngerei     | 2         | 2            |             |              |              |                | 2           |              | 2            |                |
| 5      | Cahul        | 1         | 1            |             | 1            | 1            |                |             |              |              |                |
| 6      | Căușeni      | 1         | 1            |             | 1            | 1            |                |             |              |              |                |
| 7      | Ocnîța       | 3         | 3            | 2           |              | 2            |                |             | 1            | 1            |                |
| 8      | Hîncești     | 2         | 2            |             | 2            | 2            |                |             |              |              |                |
| 9      | Leova        | 1         | 1            |             |              |              |                | 1           |              | 1            |                |
| 10     | Rezina       | 2         | 2            |             |              |              |                | 2           |              | 2            |                |
| 11     | Șoldănești   | 1         | 1            |             | 1            | 1            |                |             |              |              |                |
| 12     | Soroca       | 1         | 1            |             |              |              |                | 1           |              | 1            |                |
| 13     | Drochia      | 1         | 1            | 1           |              | 1            |                |             |              |              |                |
| 14     | Florești     | 1         | 1            |             | 1            | 1            |                |             |              |              |                |
| 15     | Călărași     | 1         | 1            |             | 1            | 1            |                |             |              |              |                |
| 16     | UTA Găgăuzia | 1         | 1            |             | 1            | 1            |                |             |              |              |                |
| TOTAL: |              | 22        | 22           | 4           | 8            | 12           | 0              | 7           | 3            | 10           | 0              |
|        |              |           |              | 33,3%       | 66,7%        | 100%         | 0%             | 70,0%       | 30,0%        | 100%         | 0%             |

Grafic nr.5 Distribuția numărului situațiilor de urgență în perioada ianuarie-noiembrie (comparație pe ani)



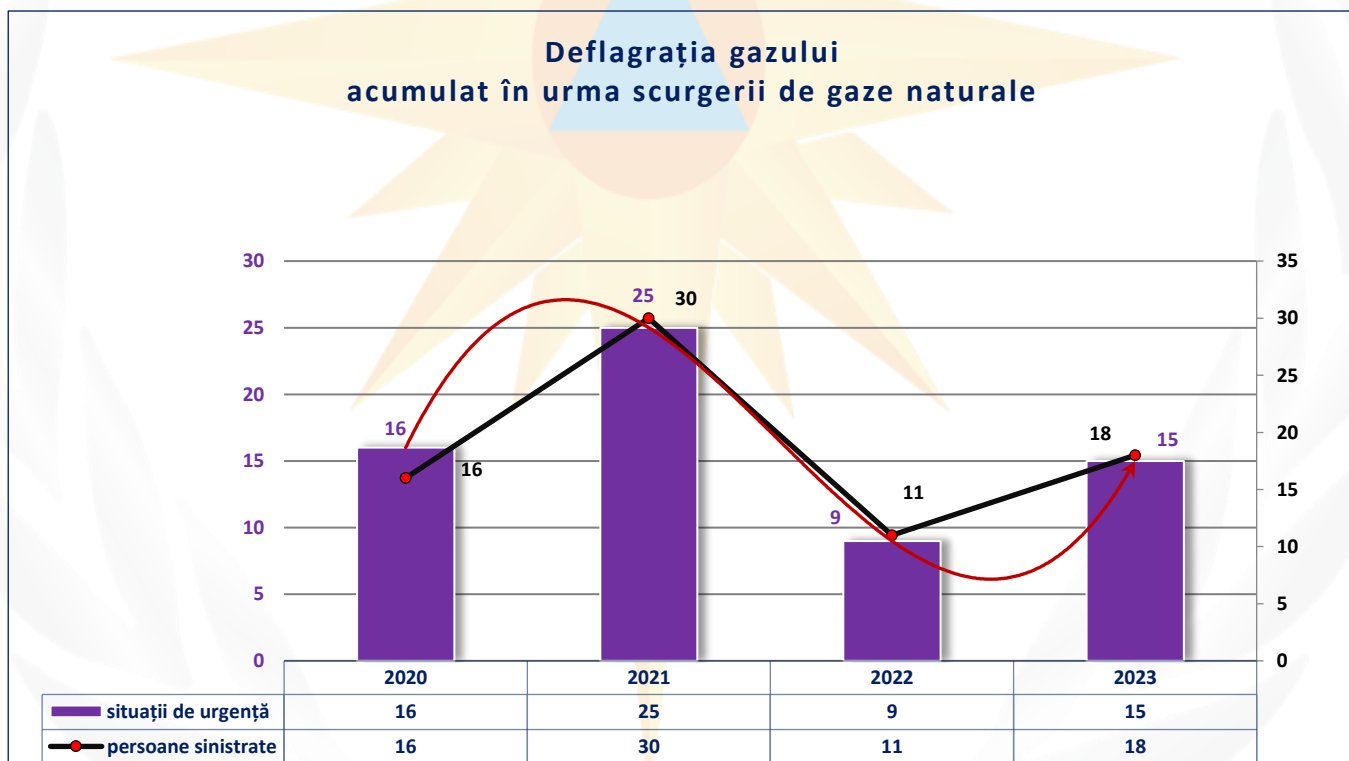


## Situația de urgență "Deflagrația gazului acumulat în urma scurgerii de gaze naturale" perioada ianuarie-noiembrie, anul 2023

INDICII STATISTICI  
despre numărul situații de urgență  
"Deflagrație gazului acumulat în urma scurgerii de gaze naturale"  
în Republica Moldova pe parcursul 01.01.2023 - 30.11.2023  
(descriere pe raioane)

| nr.           | Raionul       | Total SU  | Total pers. | Decedați  |           |              |                | Traumatizați |              |              |                | Salvați   |              |              |                |           |           |
|---------------|---------------|-----------|-------------|-----------|-----------|--------------|----------------|--------------|--------------|--------------|----------------|-----------|--------------|--------------|----------------|-----------|-----------|
|               |               |           |             | sex fem.  | sex masc. | Total, pers. | inclusiv copii | sex fem.     | sex masc.    | Total, pers. | inclusiv copii | sex fem.  | sex masc.    | Total, pers. | inclusiv copii |           |           |
| 1             | mun. Chișinău | 3         | 4           |           |           |              |                | 2            | 2            | 4            |                |           |              |              |                |           |           |
| 2             | Criuleni      | 1         | 1           |           |           |              |                |              | 1            | 1            |                |           |              |              |                |           |           |
| 3             | Fălești       | 1         | 2           |           |           |              |                | 1            | 1            | 2            |                |           |              |              |                |           |           |
| 4             | Taraclia      | 1         | 1           |           |           |              |                |              |              |              |                |           | 1            |              | 1              |           |           |
| 5             | Căușeni       | 1         | 1           |           |           |              |                | 1            |              | 1            |                |           |              |              |                |           |           |
| 6             | Edineț        | 1         | 1           |           |           |              |                |              | 1            | 1            |                |           |              |              |                |           |           |
| 7             | Ocnîța        | 1         | 1           |           |           |              |                | 1            |              | 1            |                |           |              |              |                |           |           |
| 8             | Basarabeasca  | 1         | 1           |           |           |              |                | 1            |              | 1            |                |           |              |              |                |           |           |
| 9             | Orhei         | 1         | 1           |           |           |              |                |              | 1            | 1            |                |           |              |              |                |           |           |
| 10            | Drochia       | 1         | 1           |           |           |              |                |              | 1            | 1            |                |           |              |              |                |           |           |
| 11            | Florești      | 1         | 1           |           |           |              |                |              |              |              |                |           | 1            |              | 1              |           |           |
| 12            | UTA Găgăuzia  | 2         | 3           |           |           |              |                | 3            |              | 3            |                |           |              |              |                |           |           |
| <b>TOTAL:</b> |               | <b>15</b> | <b>18</b>   | <b>0</b>  | <b>0</b>  | <b>0</b>     | <b>0</b>       | <b>9</b>     | <b>7</b>     | <b>16</b>    | <b>0</b>       | <b>0</b>  | <b>2</b>     | <b>0</b>     | <b>2</b>       | <b>0</b>  | <b>0</b>  |
|               |               |           |             | <b>0%</b> | <b>0%</b> | <b>100%</b>  | <b>0%</b>      | <b>56,3%</b> | <b>43,8%</b> | <b>100%</b>  | <b>0%</b>      | <b>0%</b> | <b>00,0%</b> | <b>0%</b>    | <b>100%</b>    | <b>0%</b> | <b>0%</b> |

Grafic nr.6 Distribuția numărului situațiilor de urgență în perioada ianuarie-noiembrie (comparație pe ani)



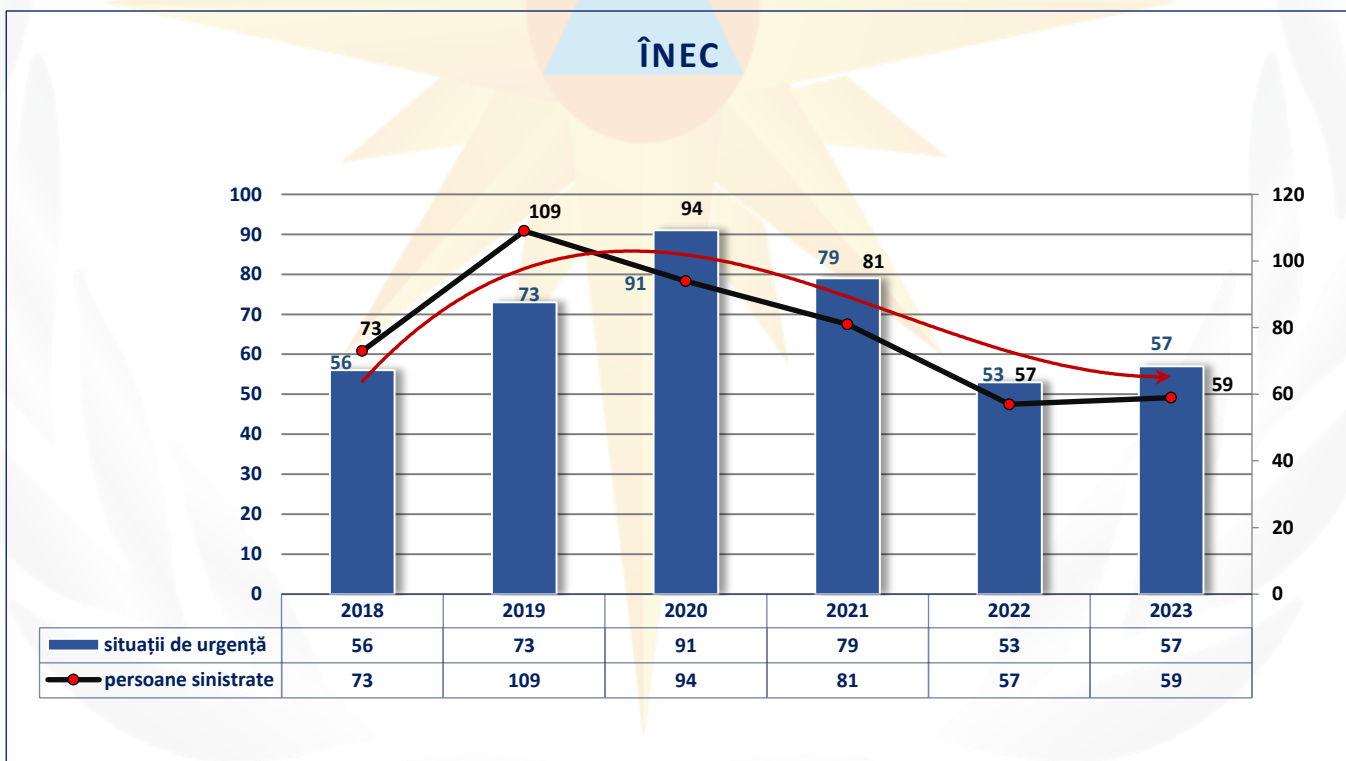


## Situația de urgență "ÎNEC" perioada ianuarie-noiembrie, anul 2023

**INDICIJ STATISTICI**  
despre numărul de înecuri care au fost înregistrate  
în Republica Moldova pe parcursul 01.01.2023 - 30.11.2023  
(descriere pe raioane)

| nr.           | Raionul       | Total, SU | Total, pers. | Persoane de vârstă înaintată (>60 ani) |           |           | Persoane de vârstă 18+60 ani |           |           | Copii    |          |          |          |          |          |          |          |          | Din numărul total Persoane cu nevoi speciale |          |          |          |  |  |  |  |  |  |  |  |  |  |  |  |  |  |  |  |  |  |  |
|---------------|---------------|-----------|--------------|--|-----------|-----------|------------------------------|-----------|-----------|----------|----------|----------|----------|----------|----------|----------|----------|----------|--|----------|----------|----------|--|--|--|--|--|--|--|--|--|--|--|--|--|--|--|--|--|--|--|
|               |               |           |              |  |           |           |                              |           |           | 0+2 ani  |          |          | 3+6 ani  |          |          | 7+17 ani |          |          |  |          |          |          |  |  |  |  |  |  |  |  |  |  |  |  |  |  |  |  |  |  |  |
|               |               |           |              | sex-F                                  | sex-M     | Total     | sex-F                        | sex-M     | Total     | sex-F    | sex-M    | Total    | sex-F    | sex-M    | Total    | sex-F    | sex-M    | Total    | sex-F  | sex-M    | Total    |          |  |  |  |  |  |  |  |  |  |  |  |  |  |  |  |  |  |  |  |
| 1             | mun. Chișinău | 7         | 7            |  |           | 3         | 3                            |           |           | 4        |          |          |          |          |          |          |          |          |  |          |          |          |  |  |  |  |  |  |  |  |  |  |  |  |  |  |  |  |  |  |  |
| 2             | Anenii Noi    | 5         | 5            | 1                                      | 1         | 2         |                              |           |           | 3        |          |          |          |          |          |          |          |          |  |          |          |          |  |  |  |  |  |  |  |  |  |  |  |  |  |  |  |  |  |  |  |
| 3             | Criuleni      | 1         | 1            |  |           |           |                              |           |           | 1        |          |          |          |          |          |          |          |          |  |          |          |          |  |  |  |  |  |  |  |  |  |  |  |  |  |  |  |  |  |  |  |
| 4             | Dubăsari      | 4         | 5            |  | 1         | 1         |                              |           |           | 1        |          |          |          |          |          |          |          | 2        | 1  | 3        |          |          |  |  |  |  |  |  |  |  |  |  |  |  |  |  |  |  |  |  |  |
| 5             | Ialoveni      | 3         | 3            |  | 1         | 1         |                              |           |           | 2        |          |          |          |          |          |          |          |          |  |          |          |          |  |  |  |  |  |  |  |  |  |  |  |  |  |  |  |  |  |  |  |
| 6             | Strășeni      | 2         | 2            |  |           |           |                              |           |           | 2        |          |          |          |          |          |          |          |          |  |          |          |          |  |  |  |  |  |  |  |  |  |  |  |  |  |  |  |  |  |  |  |
| 7             | Rîșcani       | 4         | 4            |  |           |           |                              |           |           | 3        |          |          |          |          |          |          |          |          |  |          |          |          |  |  |  |  |  |  |  |  |  |  |  |  |  |  |  |  |  |  |  |
| 8             | Cahul         | 2         | 2            |  |           |           |                              |           |           | 2        |          |          |          |          |          |          |          | 1        |  | 1        |          |          |  |  |  |  |  |  |  |  |  |  |  |  |  |  |  |  |  |  |  |
| 9             | Taraclia      | 2         | 2            |  |           |           |                              |           |           | 2        |          |          |          |          |          |          |          |          |  |          |          |          |  |  |  |  |  |  |  |  |  |  |  |  |  |  |  |  |  |  |  |
| 10            | Ștefan-Vodă   | 2         | 2            |  |           |           |                              |           |           | 2        |          |          |          |          |          |          |          |          |  |          |          |          |  |  |  |  |  |  |  |  |  |  |  |  |  |  |  |  |  |  |  |
| 11            | Edineț        | 3         | 3            |  |           |           |                              |           |           | 2        |          |          |          |          |          |          |          |          | 1  | 1        |          |          |  |  |  |  |  |  |  |  |  |  |  |  |  |  |  |  |  |  |  |
| 12            | Briceni       | 3         | 4            |  |           |           |                              |           |           | 4        |          |          |          |          |          |          |          |          |  |          |          |          |  |  |  |  |  |  |  |  |  |  |  |  |  |  |  |  |  |  |  |
| 13            | Ocnîța        | 1         | 1            |  |           |           |                              |           |           | 1        |          |          |          |          |          |          |          |          |  |          |          |          |  |  |  |  |  |  |  |  |  |  |  |  |  |  |  |  |  |  |  |
| 14            | Hîncești      | 1         | 1            |  |           |           |                              |           |           | 1        |          |          |          |          |          |          |          |          |  |          |          |          |  |  |  |  |  |  |  |  |  |  |  |  |  |  |  |  |  |  |  |
| 15            | Basarabeasca  | 2         | 2            |  |           |           |                              |           |           | 2        |          |          |          |          |          |          |          |          |  |          |          |          |  |  |  |  |  |  |  |  |  |  |  |  |  |  |  |  |  |  |  |
| 16            | Leova         | 1         | 1            |  |           |           |                              |           |           | 1        |          |          |          |          |          |          |          |          |  |          |          |          |  |  |  |  |  |  |  |  |  |  |  |  |  |  |  |  |  |  |  |
| 17            | Orhei         | 1         | 1            |  | 1         | 1         |                              |           |           |          |          |          |          |          |          |          |          |          |  |          |          |          |  |  |  |  |  |  |  |  |  |  |  |  |  |  |  |  |  |  |  |
| 18            | Telenești     | 2         | 2            |  |           |           |                              |           |           | 2        |          |          |          |          |          |          |          |          |  |          |          |          |  |  |  |  |  |  |  |  |  |  |  |  |  |  |  |  |  |  |  |
| 19            | Drochia       | 1         | 1            |  |           |           |                              |           |           |          |          |          |          |          |          |          |          |          | 1  | 1        |          |          |  |  |  |  |  |  |  |  |  |  |  |  |  |  |  |  |  |  |  |
| 20            | Florești      | 4         | 4            |  | 1         | 1         |                              |           |           | 2        |          |          |          |          |          |          |          |          | 1  | 1        |          |          |  |  |  |  |  |  |  |  |  |  |  |  |  |  |  |  |  |  |  |
| 21            | Ungheni       | 3         | 3            | 1                                      | 1         | 2         |                              |           |           |          |          |          |          |          |          |          | 1        |          | 1  |          |          |          |  |  |  |  |  |  |  |  |  |  |  |  |  |  |  |  |  |  |  |
| 22            | Călărași      | 1         | 1            |  |           |           |                              |           |           |          |          |          |          |          |          |          | 1        |          | 1  |          |          |          |  |  |  |  |  |  |  |  |  |  |  |  |  |  |  |  |  |  |  |
| 23            | UTA Găgăuzia  | 2         | 2            |  | 1         | 1         |                              |           |           | 1        |          |          |          |          |          |          |          |          |  |          |          |          |  |  |  |  |  |  |  |  |  |  |  |  |  |  |  |  |  |  |  |
| <b>TOTAL:</b> |               | <b>57</b> | <b>59</b>    | <b>2</b>                               | <b>10</b> | <b>12</b> | <b>3</b>                     | <b>35</b> | <b>38</b> | <b>0</b> | <b>0</b> | <b>0</b> | <b>0</b> | <b>0</b> | <b>0</b> | <b>0</b> | <b>5</b> | <b>4</b> | <b>9</b>                                     | <b>0</b> | <b>0</b> | <b>0</b> |  |  |  |  |  |  |  |  |  |  |  |  |  |  |  |  |  |  |  |

Grafic nr.7 Distribuția numărului situațiilor de urgență în perioada ianuarie-noiembrie (comparație pe ani)





**Situația de urgență**  
**"Intoxicare cu gaz eliminat în urma procesului de fermentare a vinului",**  
**perioada ianuarie-noiembrie a anului 2023**

**INDICII STATISTICI**  
despre numărul situații de urgență  
"Intoxicare cu gaz eliminat în urma procesului de fermentare a vinului"  
în Republica Moldova pe parcursul 01.01.2023 - 30.11.2023  
(descriere pe raioane)

| nr.           | Raionul      | Total, SU | Total, pers. | Decedați    |              |              |                | Intoxicați  |              |              |                |          |           |          |           |          |           |          |               |          |             |          |           |
|---------------|--------------|-----------|--------------|-------------|--------------|--------------|----------------|-------------|--------------|--------------|----------------|----------|-----------|----------|-----------|----------|-----------|----------|---------------|----------|-------------|----------|-----------|
|               |              |           |              | sex feminin | sex masculin | Total, pers. | inclusiv copii | sex feminin | sex masculin | Total, pers. | inclusiv copii |          |           |          |           |          |           |          |               |          |             |          |           |
| 1             | Cahul        | 1         | 1            |             |              |              |                |             | 1            | 1            |                |          |           |          |           |          |           |          |               |          |             |          |           |
| 2             | Cantemir     | 1         | 1            |             |              |              |                |             | 1            | 1            |                |          |           |          |           |          |           |          |               |          |             |          |           |
| 3             | UTA Găgăuzia | 1         | 1            |             |              |              |                |             | 1            | 1            |                |          |           |          |           |          |           |          |               |          |             |          |           |
| <b>TOTAL:</b> |              | <b>3</b>  | <b>3</b>     | <b>0</b>    | <b>0%</b>    | <b>0</b>     | <b>0%</b>      | <b>0</b>    | <b>100%</b>  | <b>0</b>     | <b>0%</b>      | <b>0</b> | <b>0%</b> | <b>0</b> | <b>0%</b> | <b>0</b> | <b>0%</b> | <b>3</b> | <b>100,0%</b> | <b>3</b> | <b>100%</b> | <b>0</b> | <b>0%</b> |

Grafic nr.8 Distribuirea numărului situațiilor de urgență în perioada ianuarie-noiembrie (comparație pe ani)

