



ANALIZA

INDICILOR STATISTICI

INCENDIILE

**numărul de decedați, suma pagubei materiale și
a bunurilor materiale salvate în urma acestora
în Republica Moldova, pe parcursul
lunilor ianuarie-aprilie ale anului 2023**

mun. Chișinău - 2023

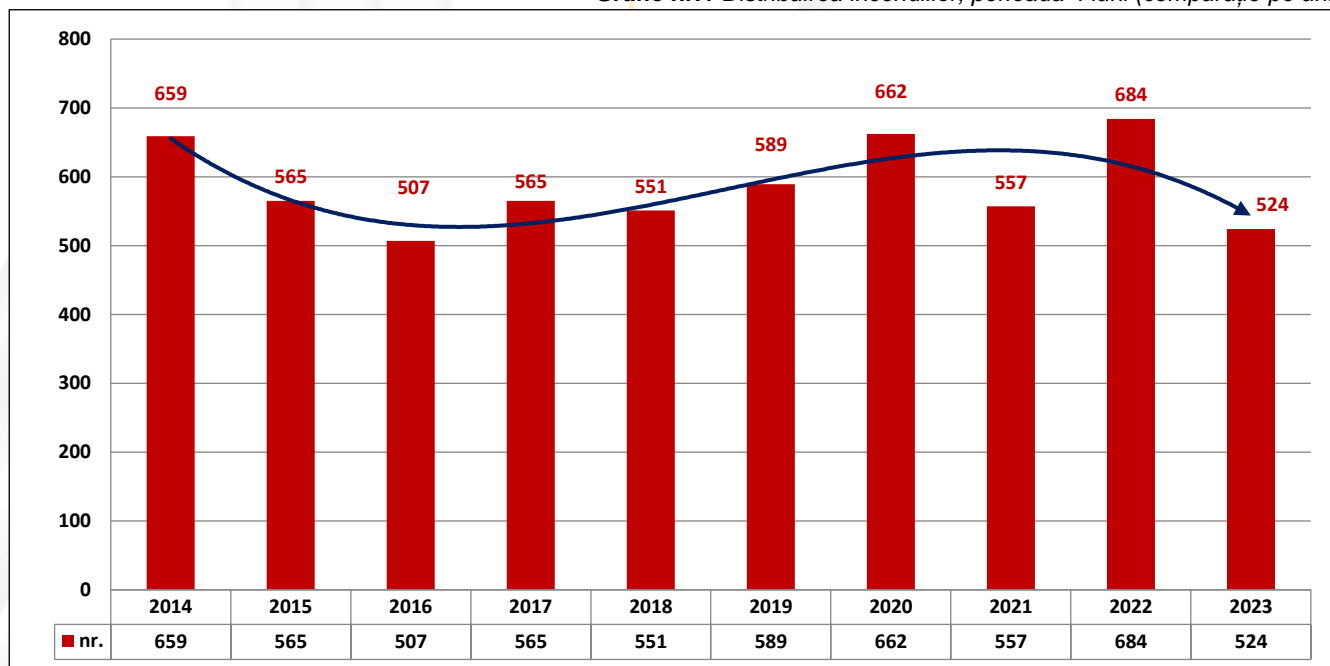
În cazul utilizării informației cu privire la situațiile excepționale, este obligatorie indicarea ca sursă:
Inspectoratul General pentru Situații de Urgență al Ministerului Afacerilor Interne



INCENDIILE ianuarie-aprilie 2023

Efectuând o analiză a incendiilor ce s-au produs în perioada anului 2023 (ianuarie-aprilie), constatăm că, în perioada de raport au fost înregistrate **524** incendii, atestându-se astfel, o **micșorare** de **23%**, în comparație cu 684 incendii din aceeași perioadă a anului 2022.

Grafic nr.1 Distribuția incendiilor, perioada 4 luni (comparație pe ani)

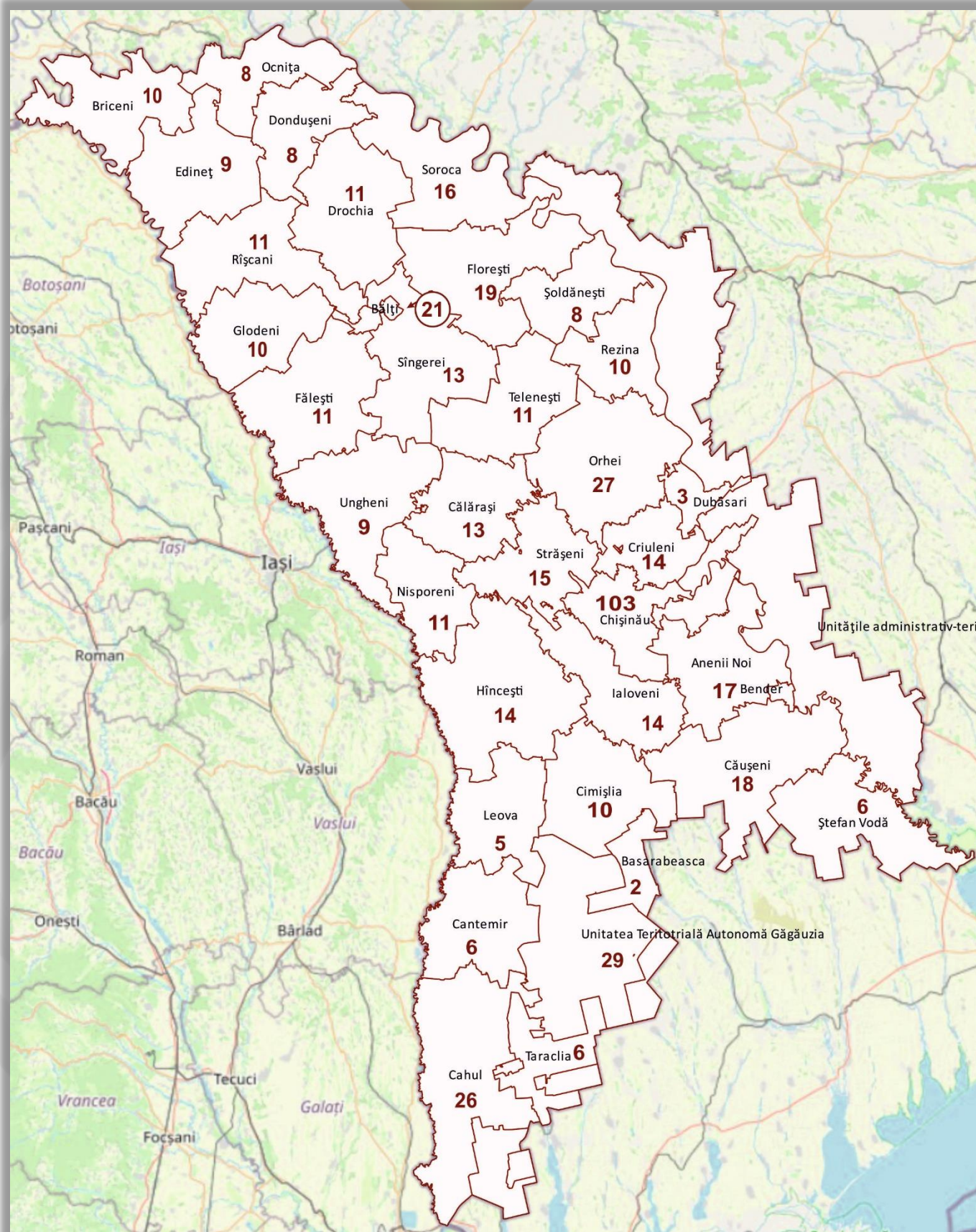


Din totalul de **524** incendii:

- **401** incendii ($\approx 77\%$) s-au produs în **sectorul locativ**;
- **70** incendii ($\approx 13\%$) – a mijloacelor de transport;
- **10** incendii ($\approx 2\%$) – obiective în fază de construcție;
- **7** incendii ($\approx 1\%$) – clădiri cu destinație industrială;
- **7** incendii ($\approx 1\%$) – depozite, baze și încăperi de comerț;
- **7** incendii ($\approx 1\%$) – obiective ale agriculturii;
- **5** incendii ($\approx 1\%$) – încăperi de depozit ale întreprinderilor de producție;
- **4** incendii ($\approx 1\%$) – obiective de concentrare în masă a populației;
- **13** incendii ($\approx 1\%$) – altele.



Distribuirea incendiilor pe raioane,
în perioada ianuarie-aprilie a anului 2023



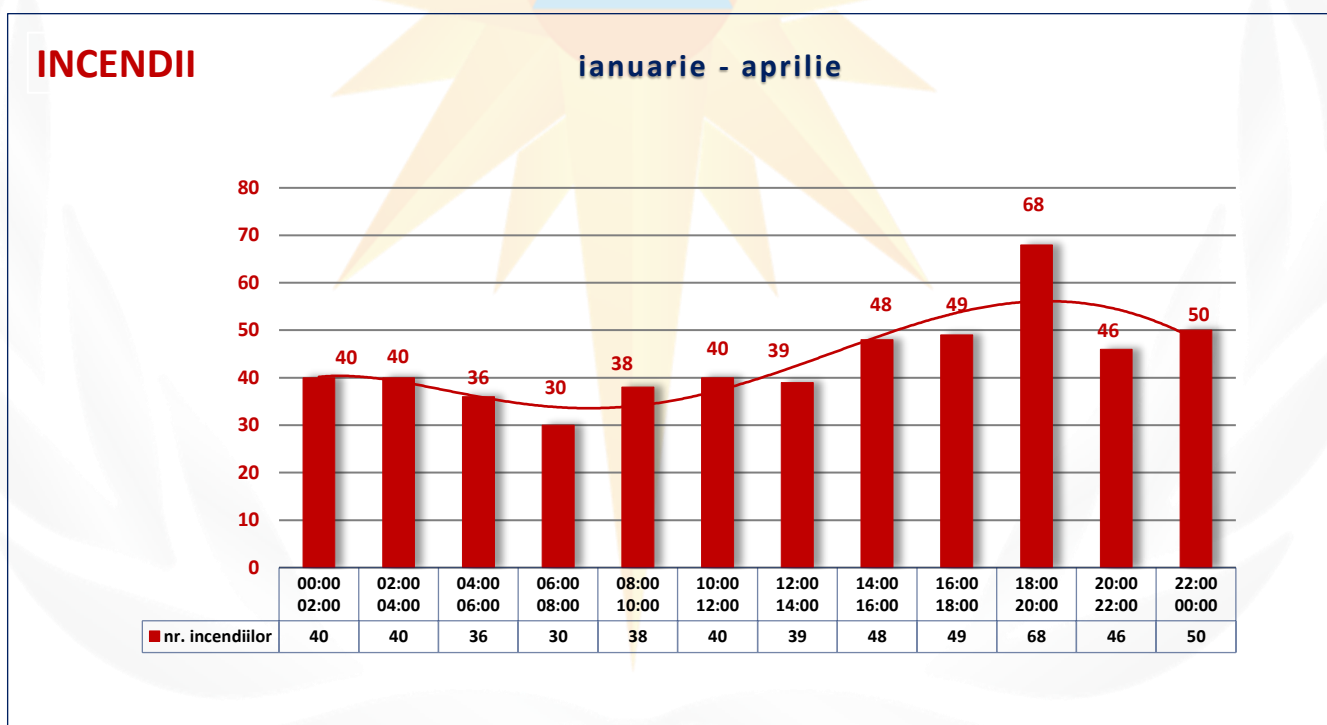


Timpul producerii incendiilor, în perioada ianuarie-aprilie a anului 2023

Distribuirea pe ore a incendiilor produse pentru luna ianuarie-aprilie al anului 2023

Obiectele incendiului	nr. incendii	Timpul zilei											
		00:00 02:00	02:00 04:00	04:00 06:00	06:00 08:00	08:00 10:00	10:00 12:00	12:00 14:00	14:00 16:00	16:00 18:00	18:00 20:00	20:00 22:00	22:00 00:00
Total	524	40	40	36	30	38	40	39	48	49	68	46	50
Clădiri cu destinație industrială.	7					1			1	1	2	1	1
Sectorul locativ particular	396	24	24	26	19	29	34	29	40	38	54	36	43
Încăperile de depozit ale întreprinderilor de producție	5		1		1	1	1		1				
Obiective de concentrare în masă a populației	4		1					1		2			
Fermă zootehnică	2	1		1									
Obiective în fază de construcție	10			3	2		1		1		2	1	
Depozite, baze și încăperi de comerț	7	1		2			1		1		1	1	
Sectorul locativ de stat	5	1							1	1	1		1
Terenuri de păstrare sub aer liber a materialelor, bunurile agricole	1							1					
Obiective ale agriculturii	5	1	1	1	1							1	
Instituții administrative și publice	2	1											1
Instituții medicale și profilactice	2	1				1							
Instituții pentru copii	2						1	1					
Mijloace de transport	70	10	12	3	7	6	1	5	2	7	7	6	4
Construcții, instalații	1							1					
Alte obiective afectate de situații excepționale	5		1				1	1	1		1		
Total	524	40	40	36	30	38	40	39	48	49	68	46	50

Grafic nr.2 Distribuția numărului de incendii pe ore



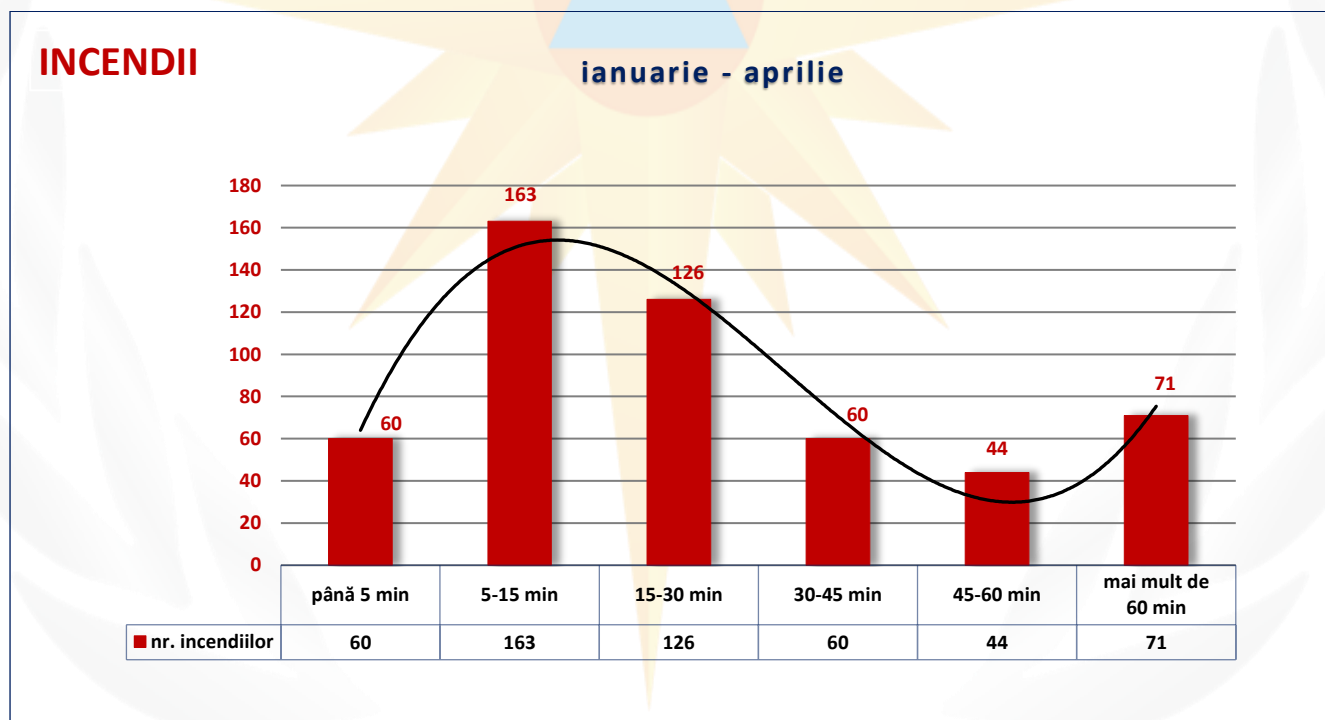


Timpul trecut de la momentul producerii incendiului până la momentul anunțării acestuia, în perioada ianuarie - aprilie a anului 2023

Distribuirea numărului de incendii pe timpul anunțării

Obiectele incendiului	nr. incendiilor	până 5 min	5-15 min	15-30 min	30-45 min	45-60 min	mai mult de 60 min
Total	524	60	163	126	60	44	71
Sectorul locativ de stat	5	1		1	2	1	
Obiective ale agriculturii	5				1	1	3
Încăperi de depozit ale întreprinderilor de producție	5		2	2			1
Depozite, baze și încăperi de comerț	7	1	6				
Clădiri cu destinație industrială	7		2	2	1		2
Mijloace de transport	70	16	39	9	5		1
Obiective în fază de construcție	10		2	3	2	1	2
Construcții, instalații	1	1					
Instituții administrative și publice	2			2			
Instituții medicale și profilactice	2		1				1
Terenuri de păstrare sub aer liber	1	1					
Obiective de concentrare în masă a populației	4		2				2
Fermă zootehnică	2		1				1
Instituții pentru copii	2	1	1				
Sectorul locativ particular	396	37	106	106	49	40	58
Alte obiective	5	2	1	1		1	
Total	524	60	163	126	60	44	71

Grafic nr.3 Distribuiea numărului de incendii pe timpul anunțării





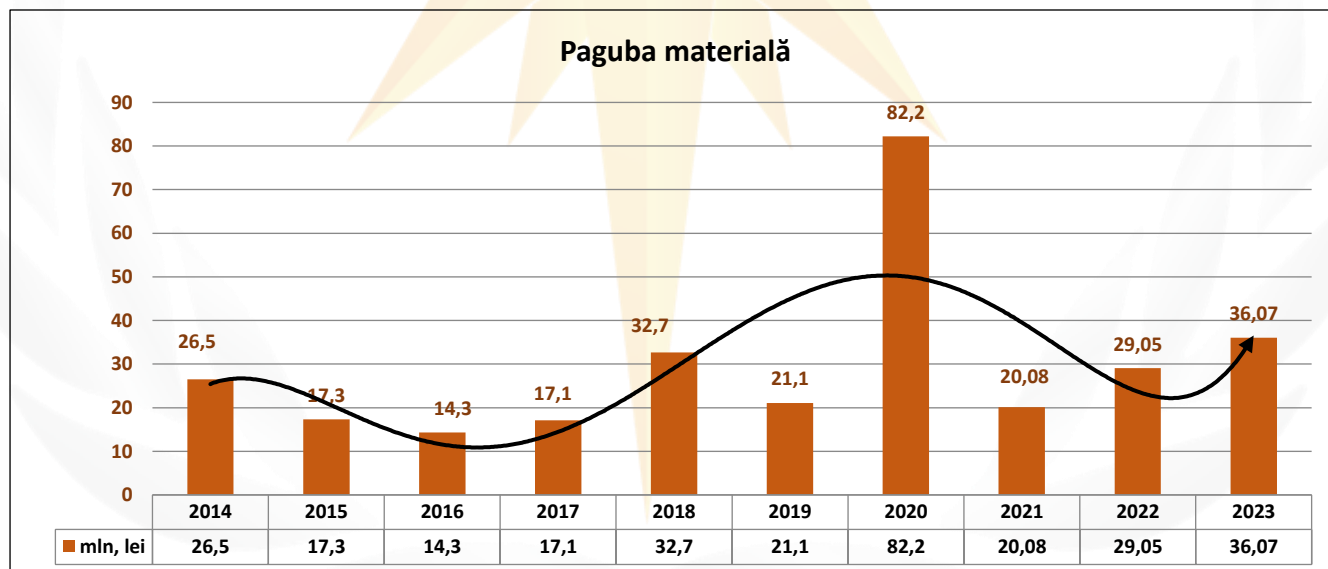
Cele mai frecvente cauze ale incendiilor, În perioada ianuarie-aprilie 2023

- nerespectarea regulilor la exploatarea sobelor și a canalelor de evacuare a fumului / construcție greșită, defecte ale sobelor și a canalelor de evacuare a fumului – **151** incendii (**≈29%**);
- incendiere intenționată – **74** incendii (**≈14%**);
- scurtcircuit – **66** incendii (**≈13%**);
- imprudența în timpul fumatului – **60** incendii (**≈11%**);
- Alte cauze de imprudență cu focul – **46** incendii (**≈9%**);
- scurtcircuit al firelor electrice a transportului auto – **38** incendii (**≈7%**);
- Încălcarea regulilor de exploatare a echipamentului electric/încălcarea regulilor împotriva incendiilor la exploatarea aparatelor electrice de uz casnic – **33** incendii (**≈6%**);
- Nerespectarea regulilor de exploatare a instalațiilor cu gaze, cu gaz lampant, cu benzină și alte instalații – **8** incendii (**≈2%**);
- Jocul copiilor cu focul – **7** incendii (**≈1%**);
- Defecte ale construcției și fabricării echipamentului electric – **6** incendii (**≈1%**);
- Defecțiunea mijlocului de transport – **5** incendii (**≈1%**);
- Alte cauze – **30** incendii (**≈6%**).

Paguba materială

În urma incendiilor produse în perioada de raport, paguba materială a constituit **36 mln 66 mii 900 lei**, atestându-se o **majorare de 25%**, comparativ cu 29 mln 51 mii 600 lei în anul 2022.

Grafic nr.4 Distribuția pagubei materiale în urma incendiilor, în perioada ianuarie-aprilie (comparație pe ani)

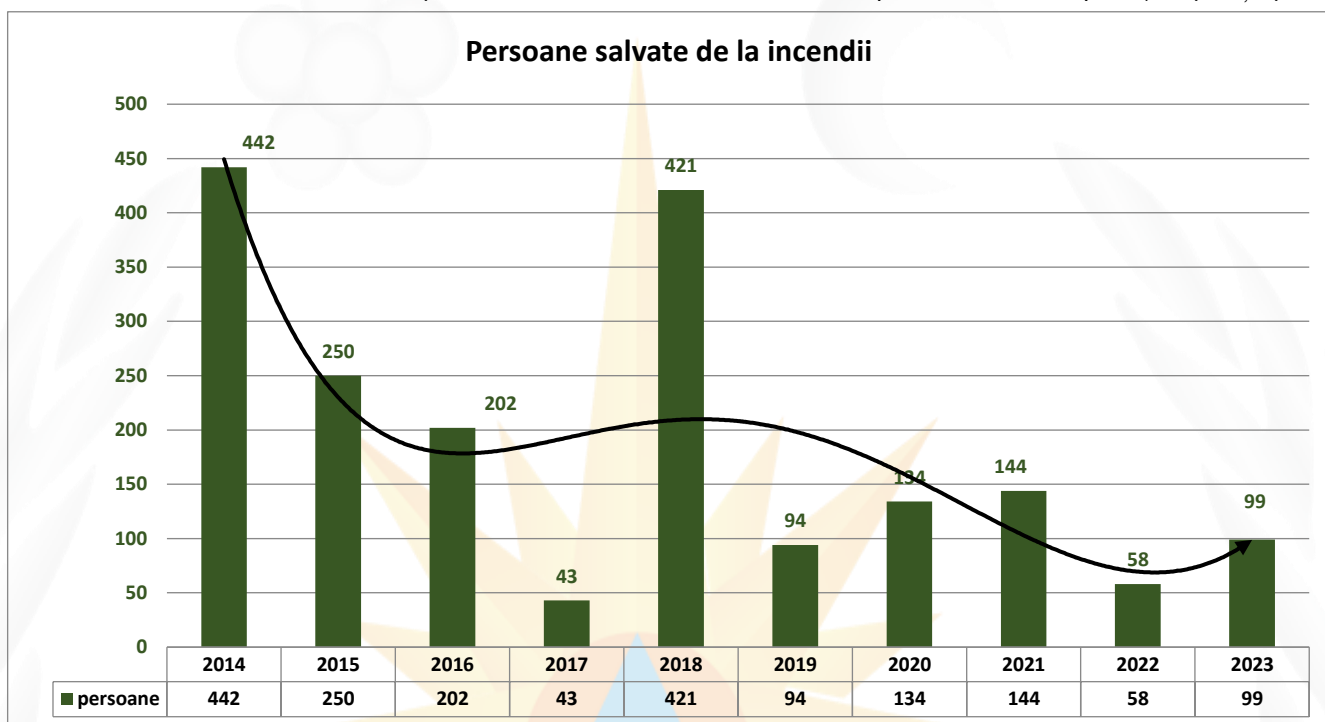




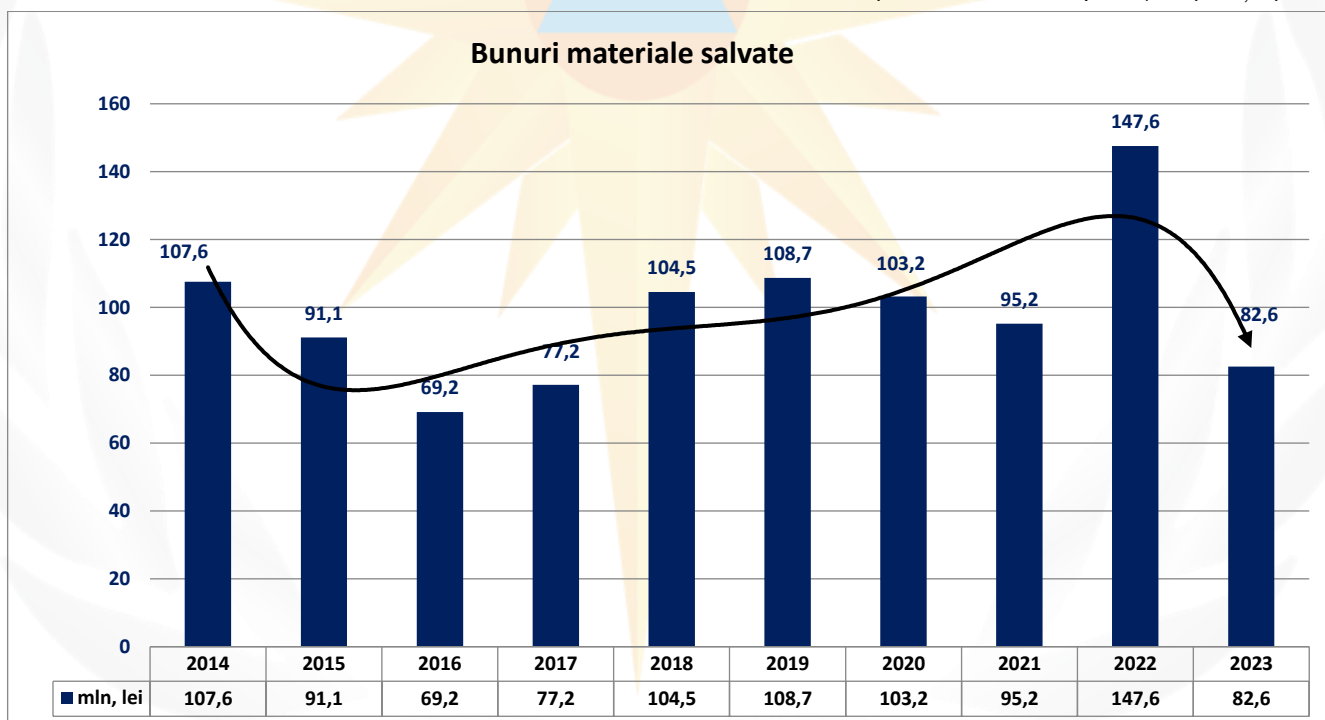
Salvate de la incendii

De la incendii au fost salvate **99** persoane și bunuri materiale în sumă de **104 mln 126 mii lei**, observându-se o **majorare** de **41%** a persoanelor salvate, însă și o **micșorare** de **42%** a bunurilor materiale salvate (58 persoane și 147 mln 628 mii 500 lei salvate, în anul 2022).

Grafic nr.5 Distribuția persoanelor salvate în urma incendiilor, în perioada ianuarie-aprilie (comparație pe ani)



Grafic nr.6 Distribuția bunurilor materiale salvate în urma incendiilor, în perioada ianuarie-aprilie (comparație pe ani)

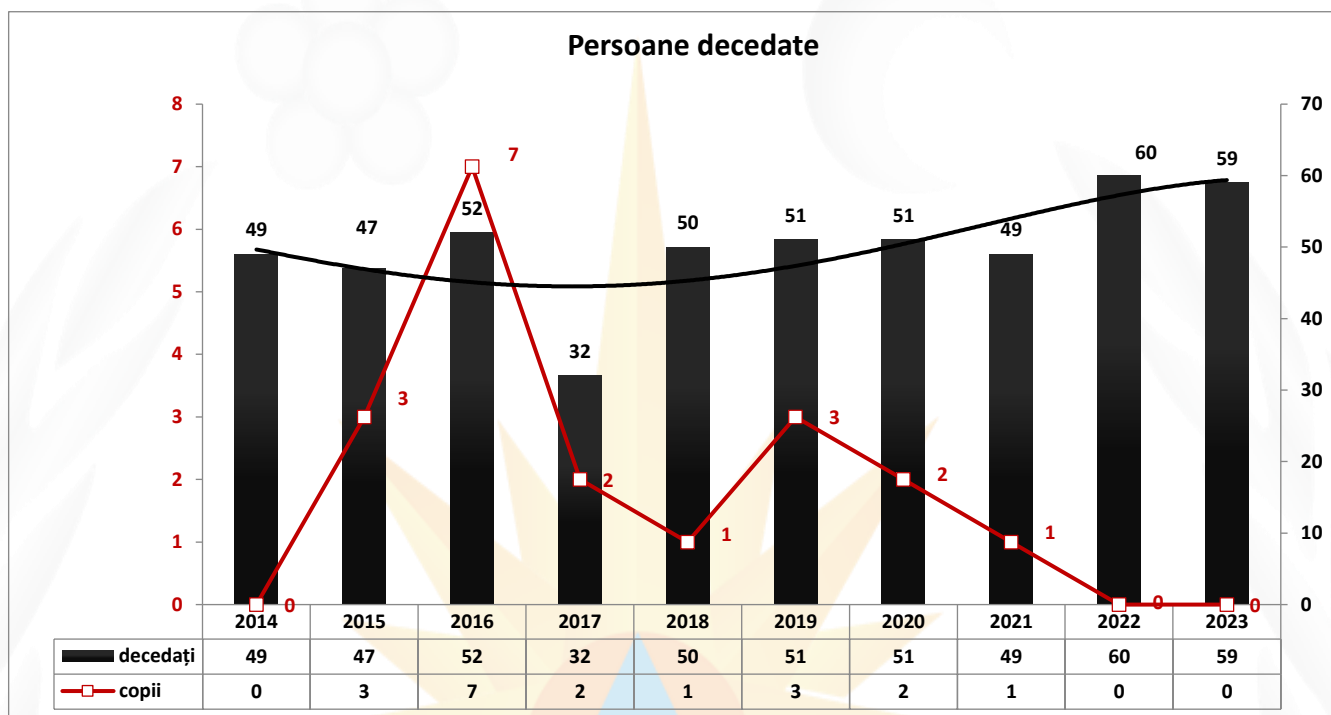




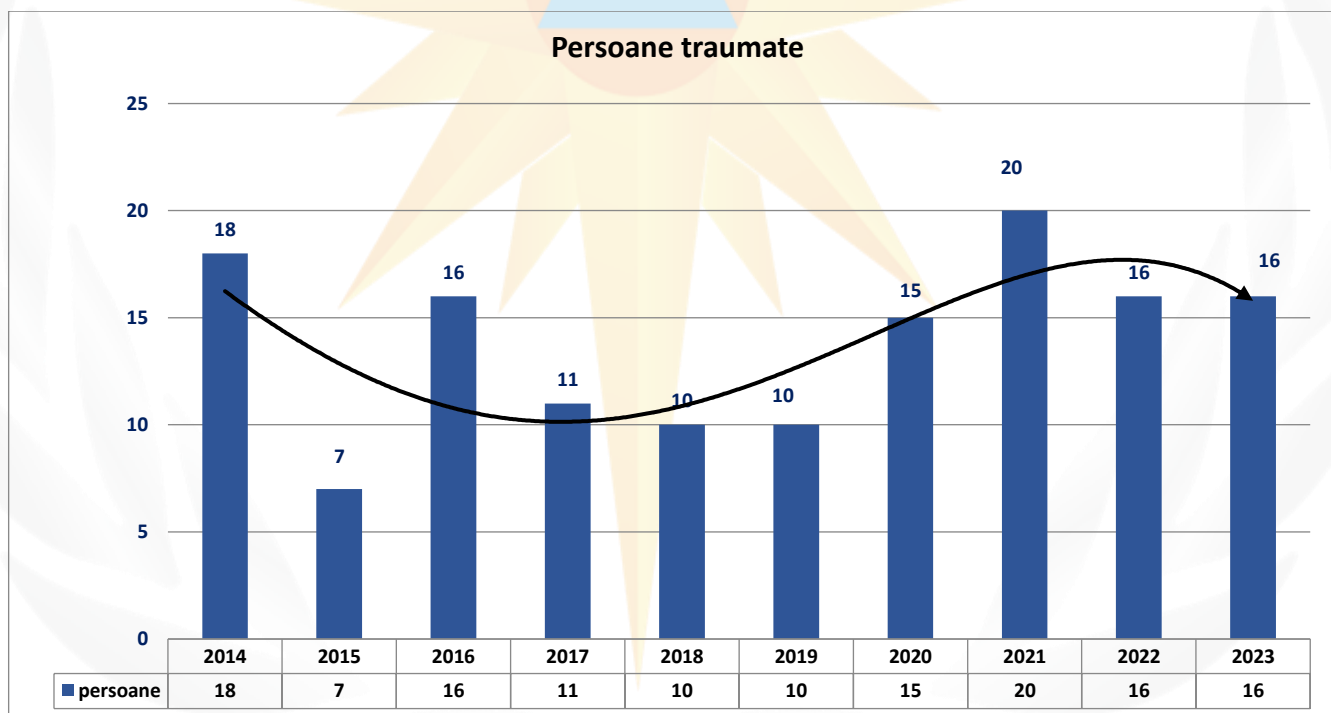
Decedați și persoane traumatate la incendii

În urma incendiilor produse în perioada de raport, pe teritoriul republicii au decedat **59** persoane (**0** copii), iar **16** persoane au fost traumatate (60 persoane decedate, (inclusiv 0 copii), și 16 persoane traumatate, în anul 2022).

Grafic nr.7 Persoane decedate în urma incendiilor, în perioada ianuarie-aprilie (comparație pe ani)



Grafic nr.8 Persoane traumatate în urma incendiilor, în perioada ianuarie-aprilie (comparație pe ani)





Cele mai frecvente cauze ale incendiilor, în urma cărora au fost depistate cadavre

INDICIJI STATISTICI

despre cauzele incendiilor (cu depistarea cadavrelor) ce s-au produs
în Republica Moldova pe parcursul 01.01.2023 - 30.04.2023
(descriere)

nr.	Cauza probabilă a incendiului	Total decedați	Persoane de vârstă înaintată (>60 ani)			Persoane de vârstă 18+60 ani			Copii									Din numărul total Persoane cu nevoi speciale			
									0+2 ani			3+6 ani			7+17 ani						
			sex-F	sex-M	Total	sex-F	sex-M	Total	sex-F	sex-M	Total	sex-F	sex-M	Total	sex-F	sex-M	Total	sex-F	sex-M	Total	
1	Încălcarea regulilor de exploatare ale echipamentului electric	2	1	1	2																
2	Încălcarea regulilor împotriva incendiilor la exploatarea aparatelor electrice de uz casnic	1				1	1														
3	Construcția greșită, defecte ale sobelor și canalelor de evacuare a fumului	1	1		1																
4	Nerespectarea regulilor de apărare împotriva incendiilor la exploatarea sobelor și canalelor de evacuare a fumului	12	2	5	7	5	5										1	1			
5	Nerespectarea regulilor de apărare împotriva incendiilor la exploatarea agregatelor și instalațiilor termogeneratoare	1				1	1														
6	Nerespectarea regulilor de exploatare a instalațiilor cu gaze, cu gaz lampant, cu benzină și alte instalații	1		1	1																
7	Imprudență în timpul fumatului	29	3	7	10	1	18	19									1	1			
8	Alte cauze de imprudență cu focul	7	5	1	6		1	1									1	1			
9	Alte cauze	1	1		1																
10	Scurtcircuit	4	2	1	3	1		1													
TOTAL:	incendii:	51																			
	decedați:	59	15	16	31	2	26	28	0	0	0	0	0	0	0	0	0	0	2	1	3

INFORMAȚIA SUMARĂ:
Total incendii (cu depistarea cadavrelor): 51 incendii
Total decedați inregistrați: 59 decedați
sex-feminin: 17
sex-masculin: 42
inclusiv copii: 0
100% - total
28,8%
71,2%
0%

Obiectivele (clădiri, construcții, etc.) unde au fost depistate cadavre în urma incendiilor

INDICIJI STATISTICI

despre obiectivul incendiului (cu depistarea cadavrelor) ce s-au produs
în Republica Moldova pe parcursul 01.01.2023 - 30.04.2023
(descriere)

nr.	Obiectivul incendiului	Total decedați	Persoane de vârstă înaintată (>60 ani)			Persoane de vârstă 18+60 ani			Copii									Din numărul total Persoane cu nevoi speciale			
									0+2 ani			3+6 ani			7+17 ani						
			sex-F	sex-M	Total	sex-F	sex-M	Total	sex-F	sex-M	Total	sex-F	sex-M	Total	sex-F	sex-M	Total	sex-F	sex-M	Total	
1	Casa de locuit (apartamente) private ale cetățenilor	47	14	14	28	1	18	19											2	1	3
2	Casa de locuit de stat sau departamentale	1				1	1	1													
3	Construcții auxiliare	3	1	1	2																
4	Garaj	1				1	1	1													
5	Apartamente	5				1	4	5													
6	Fermă zootehnică	1				1	1	1													
7	Casă de locuit	1		1	1																
TOTAL:	incendii:	51																			
	decedați:	59	15	16	31	2	26	28	0	0	0	0	0	0	0	0	0	0	2	1	3

INFORMAȚIA SUMARĂ:
Total incendii (cu depistarea cadavrelor): 51 incendii
Total decedați inregistrați: 59 decedați
sex-feminin: 17
sex-masculin: 42
inclusiv copii: 0
100% - total
28,8%
71,2%
0%



Articolele sau instalațiile de la care s-au produs incendiile, în urma cărora au fost depistate cadavre

INDICIJ STATISTICI
despre articole (instalații) la care s-a produs incendiul (cu depistarea cadavrelor) ce s-au produs
în Republica Moldova pe parcursul 01.01.2023 - 30.04.2023
(descriere)

nr.	Articole (instalații) la care s-a produs incendiul	Total decedați	Persoane de vârstă înapătată (>60 ani)			Persoane de vârstă 18-60 ani			Copii									Din numărul total Persoane cu nevoi speciale			
			0-2 ani			3-6 ani			7-17 ani			sex-F	sex-M	Total							
			sex-F	sex-M	Total	sex-F	sex-M	Total	sex-F	sex-M	Total				sex-F	sex-M	Total				
1	Înterupător, fișă de curent, priză electrică	1	1		1																
2	Aragaz, instalația, aparat	1		1	1																
3	Cablu electric, conductor	1	1		1																
4	Corp de încălzire, de iluminat pe bază de combustibil lichid	1				1	1														
5	Pliță electrică	1				1	1														
6	Televizor	3	1	1	2	1		1													
7	Calorifer electric, șemineu electric, ventilator	1		1	1																
8	Altele	1				1	1														
9	Sobă, canal de evacuare a fumului, coș de fum, horn	13	3	5	8		5	5										1	1		
10	Lenjerie de pat	2	1	1	2																
11	Chibrituri	4	4		4													1	1		
12	Lumânare	2	1	1	2																
13	Țigară	28	3	6	9	1	18	19										1	1		
TOTAL:	incendii:	51			31		2	26	28	0	0	0	0	0	0	0	0	0	2	1	3
	decedați:	59	15	16																	

INFORMAȚIA SUMARĂ:
Total incendii (cu depistarea cadavrelor): **51 incendii**
Total decedați înregistrate: **59 decedați** | 100% - total
sex-feminin: **17** | 28,8%
sex-masculin: **42** | 71,2%
inclusiv copii: **0** | 0%

Condițiile, care au contribuit la decesul persoanelor în urma cărora au fost depistate cadavre

INDICIJ STATISTICI
despre condițiile, care au contribuit la decesul persoanelor
în Republica Moldova pe parcursul 01.01.2023 - 30.04.2023
(descriere)

nr.	Condițiile, care au contribuit la decesul persoanelor	Total decedați	Persoane de vârstă înapătată (>60 ani)			Persoane de vârstă 18-60 ani			Copii									Din numărul total Persoane cu nevoi speciale			
			0-2 ani			3-6 ani			7-17 ani			sex-F	sex-M	Total							
			sex-F	sex-M	Total	sex-F	sex-M	Total	sex-F	sex-M	Total				sex-F	sex-M	Total				
1	Altele	15	6	2	8	1	6	7													
2	Ârsuri termice	1		1	1																
3	Boală, vârstă înapătată, defecte fizice	2	1	1	2													1	1	2	
4	Intoxicarea cu oxid de carbon (asfixiere, insuficiență de oxigen)	20	4	8	12		8	8													
5	Propagarea intensivă a focului, valori termice ridicate ale aerului în timpul evacuării	1	1		1																
6	Somnul	7		3	3		4	4													
7	Stare de ebrietate alcoolică (narcotică) a victimei	13	3	1	4	1	8	9										1	1		
TOTAL:	incendii:	51			31		2	26	28	0	0	0	0	0	0	0	0	0	2	1	3
	decedați:	59	15	16																	

INFORMAȚIA SUMARĂ:
Total incendii (cu depistarea cadavrelor): **51 incendii**
Total decedați înregistrate: **59 decedați** | 100% - total
sex-feminin: **17** | 28,8%
sex-masculin: **42** | 71,2%
inclusiv copii: **0** | 0%

Genurile incendiilor în urma cărora au fost depistate cadavre

INDICIJ STATISTICI
despre genurile incendiilor (cu depistarea cadavrelor) ce s-au produs
în Republica Moldova pe parcursul 01.01.2023 - 30.04.2023
(descriere)

nr.	Genurile incendiilor	Total decedați	Persoane de vârstă înapătată (>60 ani)			Persoane de vârstă 18-60 ani			Copii									Din numărul total Persoane cu nevoi speciale			
			0-2 ani			3-6 ani			7-17 ani			sex-F	sex-M	Total							
			sex-F	sex-M	Total	sex-F	sex-M	Total	sex-F	sex-M	Total				sex-F	sex-M	Total				
1	Incendii în edificiile și construcțiile de locuit, de menire socială și culturală	57	15	15	30	2	25	27											2	1	3
2	Incendii la obiectivele agricole	2		1	1		1	1													
TOTAL:	incendii:	51			31		2	26	28	0	0	0	0	0	0	0	0	0	2	1	3
	decedați:	59	15	16																	

INFORMAȚIA SUMARĂ:
Total incendii (cu depistarea cadavrelor): **51 incendii**
Total decedați înregistrate: **59 decedați** | 100% - total
sex-feminin: **17** | 28,8%
sex-masculin: **42** | 71,2%