



ANALIZA

INDICILOR STATISTICI

INCENDIILE

**numărul de decedați, suma pagubei materiale și
a bunurilor materiale salvate în urma acestora
în Republica Moldova, pe parcursul
lunilor ianuarie-martie ale anului 2023**

mun. Chișinău - 2023

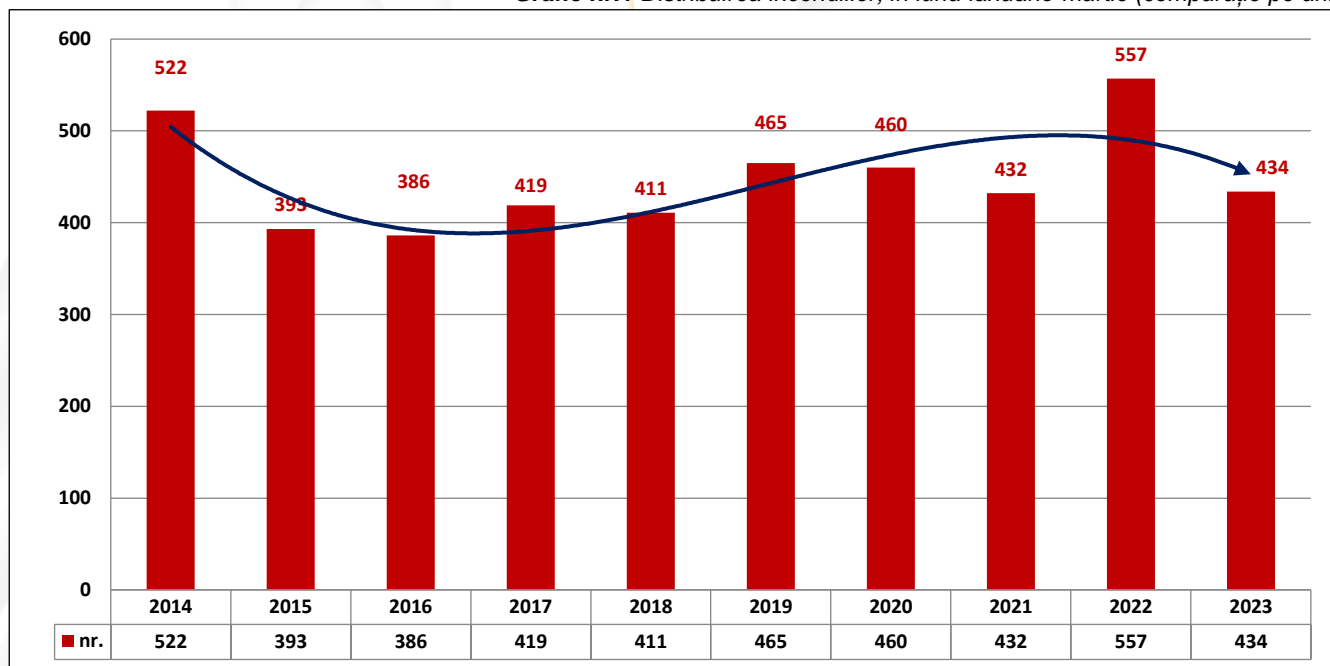
În cazul utilizării informației cu privire la situațiile excepționale, este obligatorie indicarea ca sursă:
Inspectoratul General pentru Situații de Urgență al Ministerului Afacerilor Interne



INCENDIILE ianuarie-martie 2023

Efectuând o analiză a incendiilor ce s-au produs în perioada anului 2023 (ianuarie-martie), constatăm că, în perioada de raport au fost înregistrate **434** incendii, atestându-se astfel, o **micșorare** de **22%**, în comparație cu 557 incendii din aceeași perioadă a anului 2022.

Gratic nr.1 Distribuirea incendiilor, în luna ianuarie-martie (comparație pe ani)

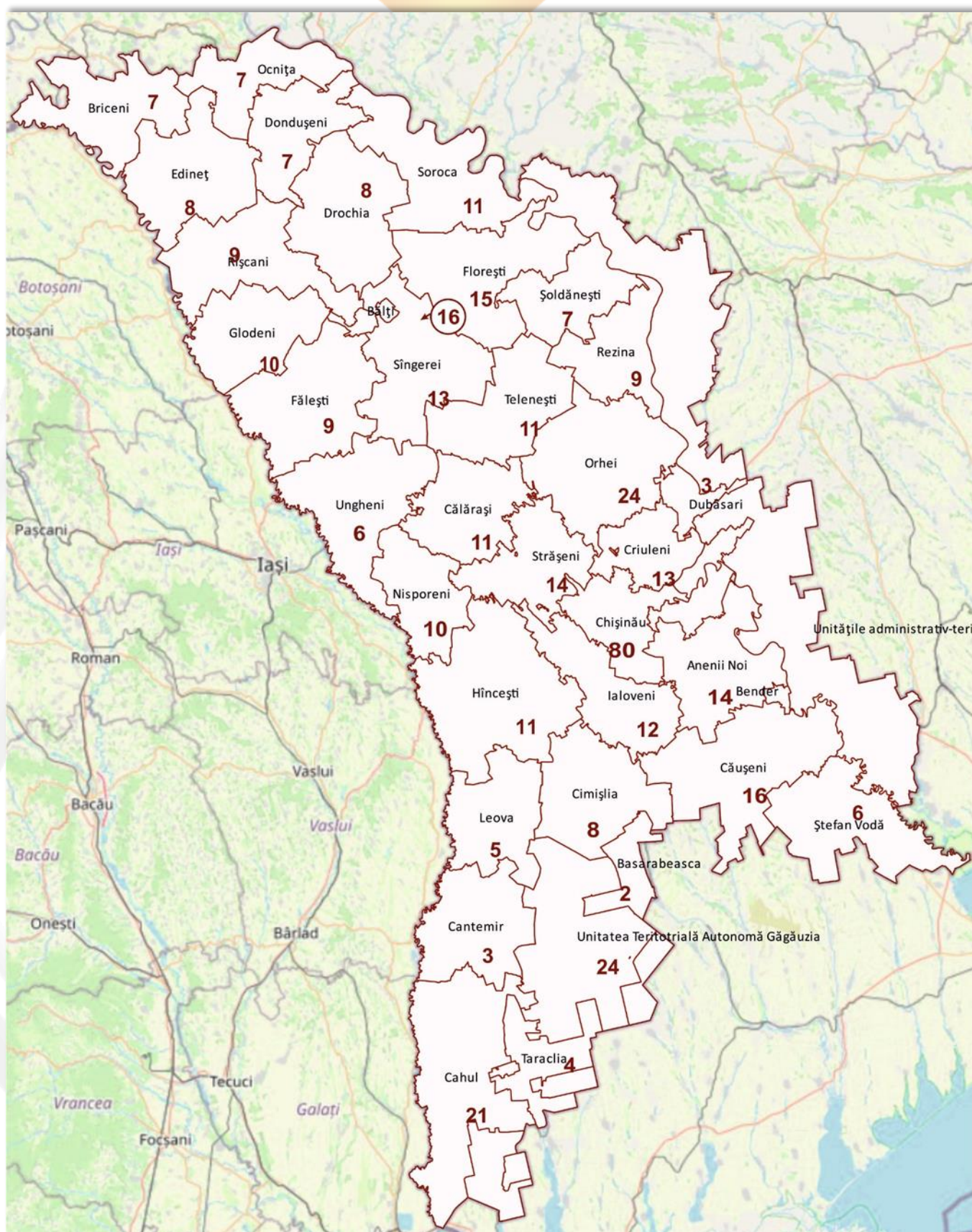


Din totalul de **434** incendii:

- **330** incendii (**≈76%**) s-au produs în **sectorul locativ**;
- **52** incendii (**≈12%**) – a mijloacelor de transport;
- **31** incendii (**≈12%**) – altele;
- **8** incendii (**≈2%**) – obiective în fază de construcție;
- **7** incendii (**≈2%**) – clădiri cu destinație industrial;
- **6** incendii (**≈1%**) – altele.



Distribuirea incendiilor pe raioane, în perioada ianuarie-martie a anului 2023



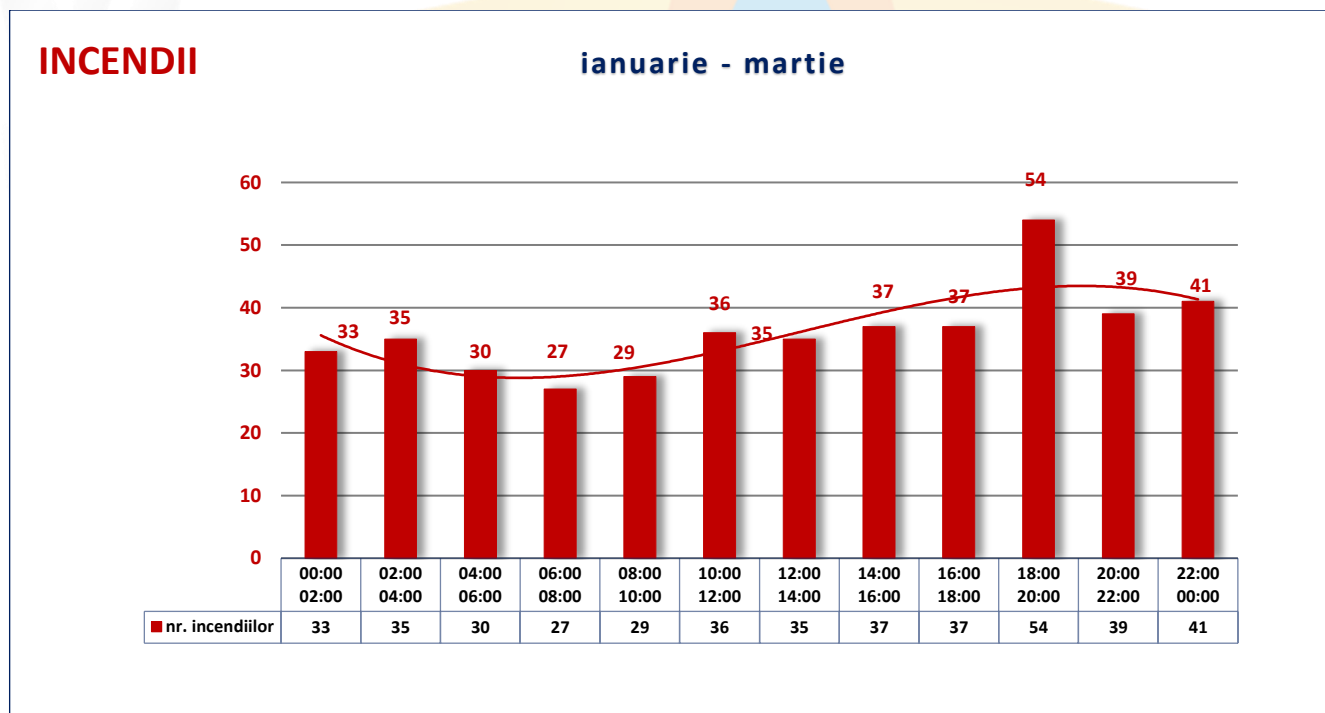


Timpul producerii incendiilor, în perioada ianuarie-martie a anului 2023

Distribuirea pe ore a incendiilor produse pentru luna ianuarie-martie al anului 2023

Obiectele incendiului	nr. incendii	Timpul zilei											
		00:00 02:00	02:00 04:00	04:00 06:00	06:00 08:00	08:00 10:00	10:00 12:00	12:00 14:00	14:00 16:00	16:00 18:00	18:00 20:00	20:00 22:00	22:00 00:00
Total	434	33	35	30	27	29	36	35	37	37	54	39	41
Clădiri cu destinație industrială.	7					1			1	1	2	1	1
Sectorul locativ particular	330	21	23	22	18	22	30	27	32	28	41	31	35
Încăperile de depozit ale întreprinderilor de producție	4		1		1	1	1						
Obiective în fază de construcție	8			3			1		1		2	1	
Depozite, baze și încăperi de comerț	6	1		2			1		1		1		
Sectorul locativ de stat	5	1							1	1	1		1
Terenuri de păstrare sub aer liber a materialelor, bunurile agricole	1							1					
Obiective ale agriculturii	4		1	1	1							1	
Instituții administrative și publice	2	1											1
Instituții pentru copii	2						1	1					
Mijloace de transport	52	7	8	2	7	4	1	4		5	6	5	3
Construcții, instalații	1							1					
Alte obiective afectate de situații excepționale	5		1				1	1	1		1		
Total	434	33	35	30	27	29	36	35	37	37	54	39	41

Grafic nr.2 Distribuția numărului de incendii pe ore



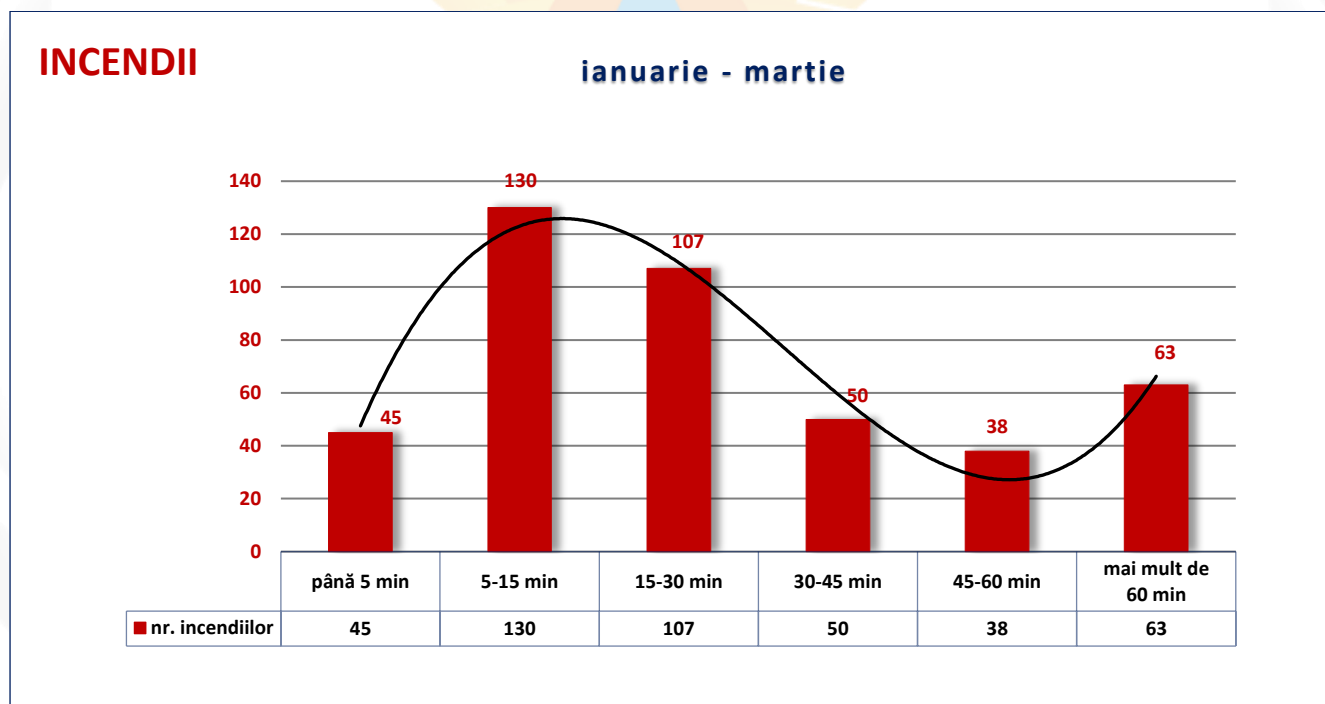


Timpul trecut de la momentul producerii incendiului până la momentul anunțării acestuia, în perioada ianuarie - martie a anului 2023

Distribuirea numărului de incendii pe timpul anunțării

Obiectele incendiului	nr. incendiilor	până 5 min	5-15 min	15-30 min	30-45 min	45-60 min	mai mult de 60 min
Total	434	45	130	107	50	38	63
Sectorul locativ de stat	5	1		1	2	1	
Obiective ale agriculturii	4					1	3
Încăperi de depozit ale întreprinderilor de producție	4		2	2			
Depozite, baze și încăperi de comerț	6	1	5				
Clădiri cu destinație industrială	7		2	2	1		2
Mijloace de transport	52	11	30	5	5		1
Obiective în fază de construcție	8			3	2	1	2
Construcții, instalații	1	1					
Instituții administrative și publice	2			2			
Terenuri de păstrare sub aer liber	1	1					
Instituții pentru copii	2	1	1				
Sectorul locativ particular	330	27	86	91	40	34	52
Alte obiective	5	2	1	1		1	
Total	434	45	130	107	50	38	63

Grafic nr.3 Distribuiea numărului de incendii pe timpul anunțării





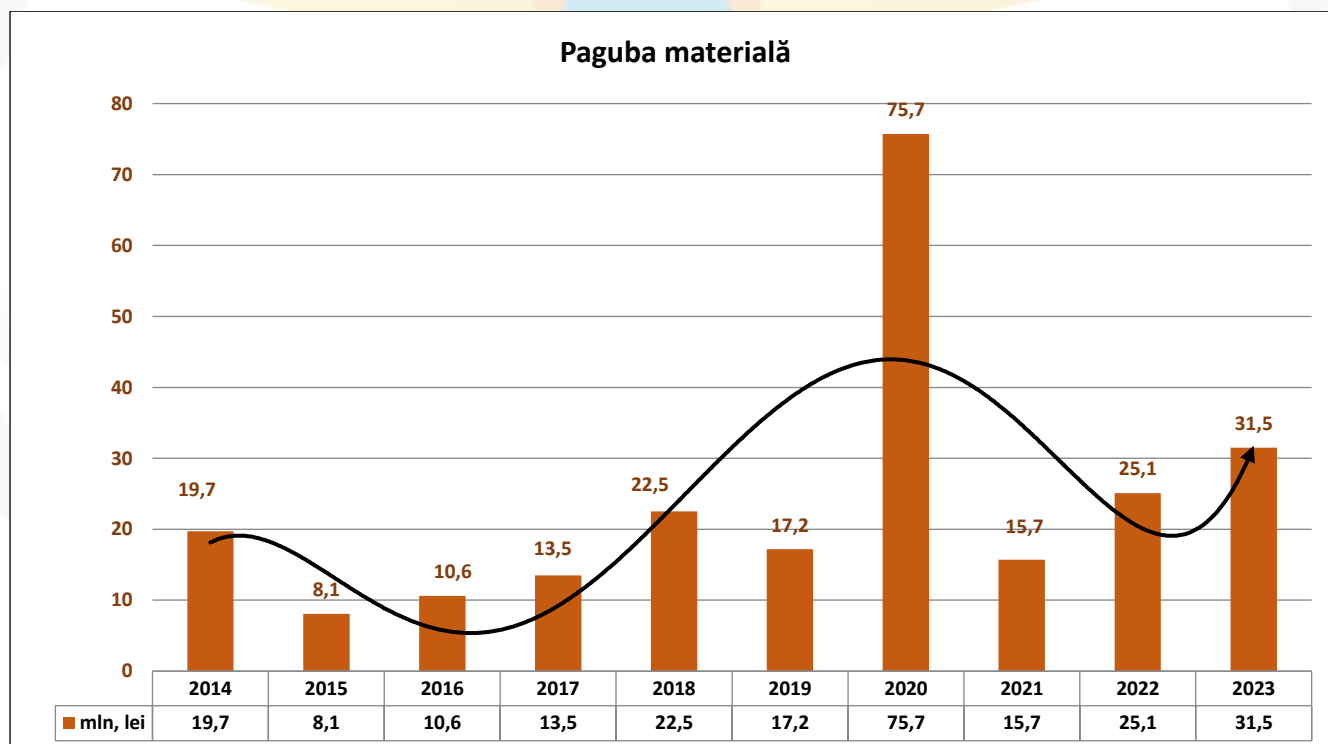
Cele mai frecvente cauze ale incendiilor, În perioada ianuarie-martie 2023

- nerespectarea regulilor la exploatarea sobelor și a canalelor de evacuare a fumului / construcție greșită, defecte ale sobelor și a canalelor de evacuare a fumului – **135** incendii (**≈31%**);
- incendiere intenționată – **64** incendii (**≈15%**);
- scurtcircuit – **54** incendii (**≈12%**);
- imprudența în timpul fumatului – **48** incendii (**≈11%**);
- Alte cauze de imprudență cu focul – **35** incendii (**≈ 8%**);
- încălcarea regulilor de exploatare a echipamentului electric/încălcarea regulilor împotriva incendiilor la exploatarea aparatelor electrice de uz casnic – **28** incendii (**≈6%**);
- scurtcircuit al firelor electrice a transportului auto – **27** incendii (**≈6%**).

Paguba materială

În urma incendiilor produse în perioada de raport, paguba materială a constituit **31 mln 481 mii 900 lei**, atestându-se o **majorare de 25%**, comparativ cu 25 mln 110 mii 400 lei în anul 2022.

Grafic nr.4 Distribuirea pagubei materiale în urma incendiilor, în perioada ianuarie-martie (comparație pe ani)

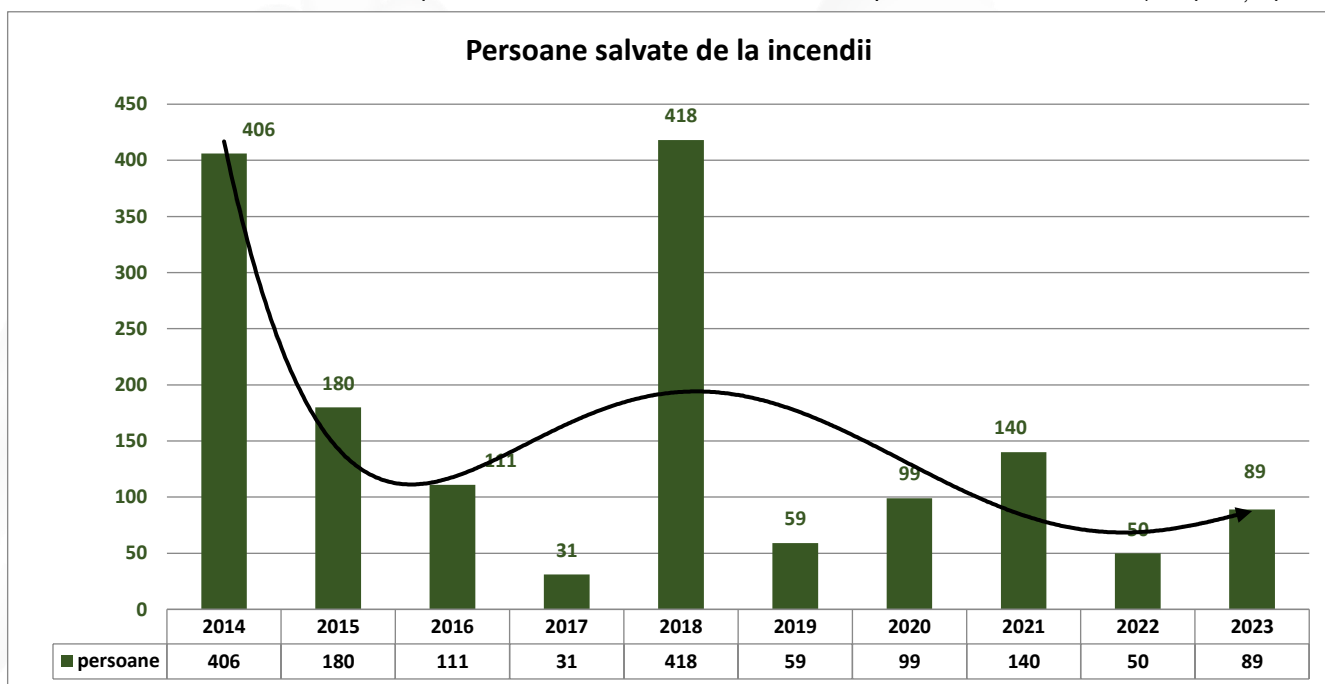




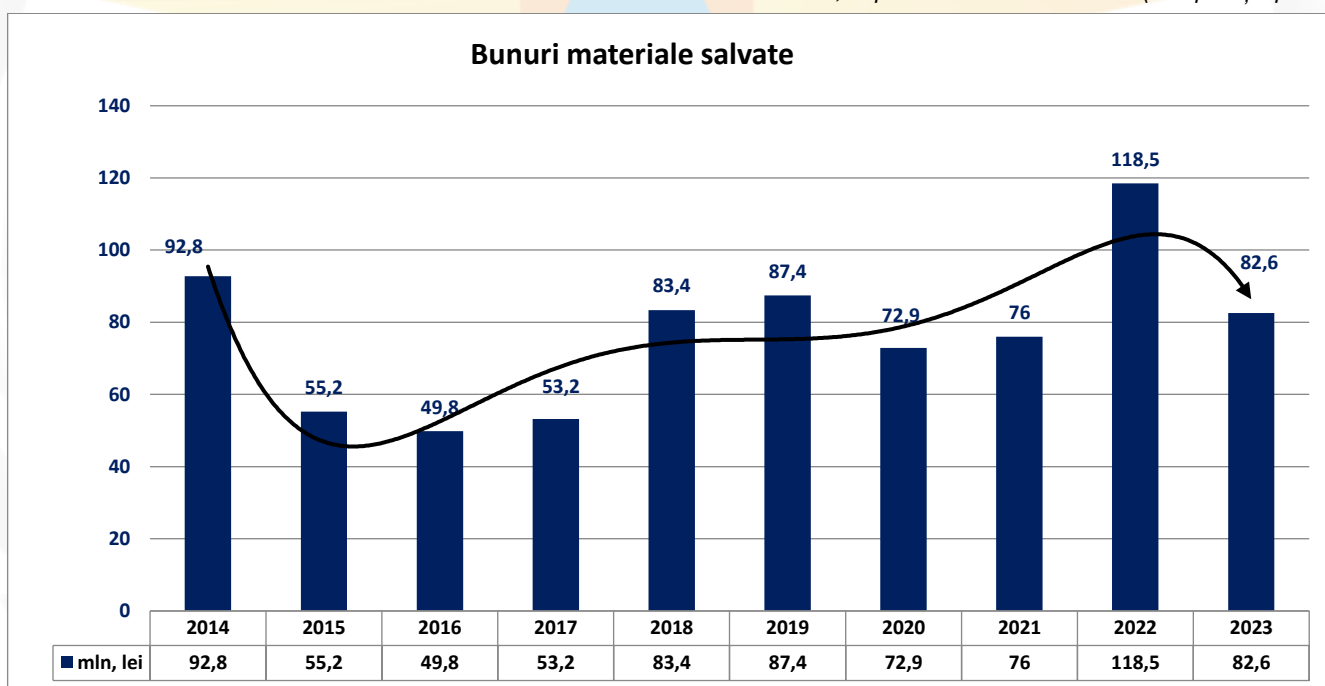
Salvate de la incendii

De la incendii au fost salvate **89** persoane și bunuri materiale în sumă de **82 mln 604 mii lei**, observându-se o **majorare** de **44%** a persoanelor salvate, însă și o **micșorare** de **43%** a bunurilor materiale salvate (50 persoane și 118 mln 506 mii lei salvate, în anul 2022).

Grafic nr.5 Distribuția persoanelor salvate în urma incendiilor, în perioada ianuarie-martie (comparație pe ani)



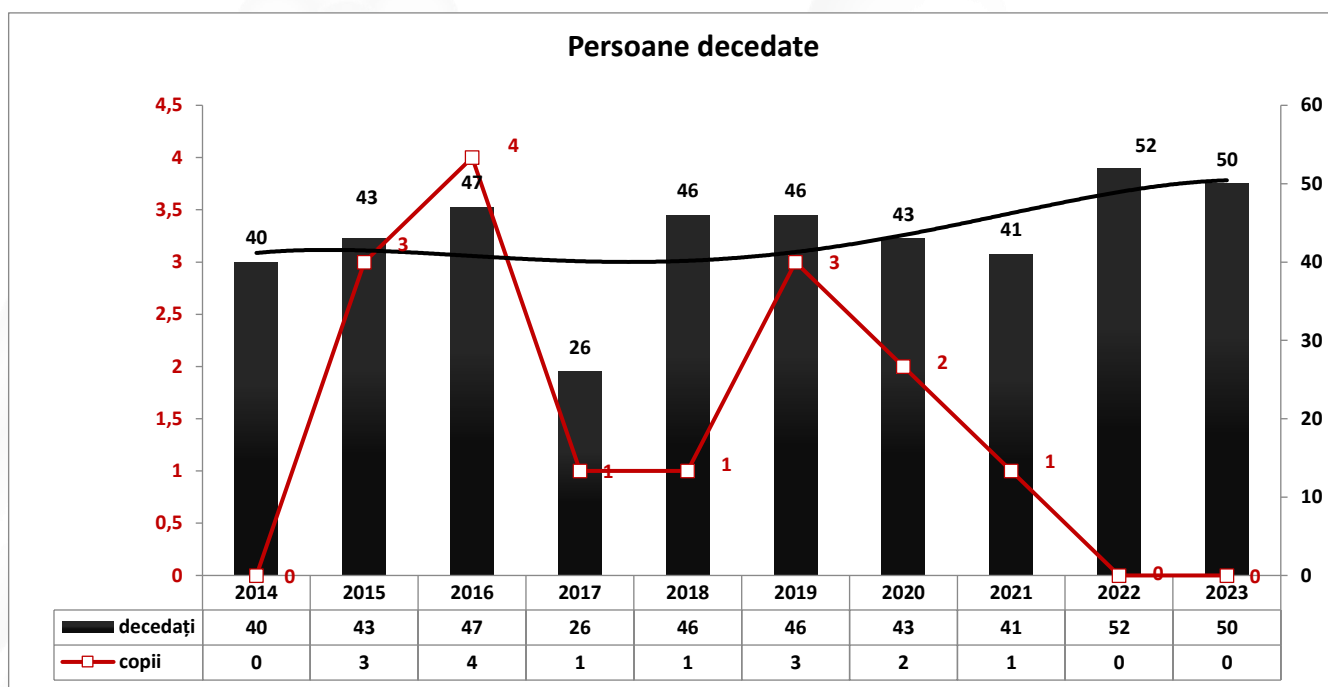
Grafic nr.6 Distribuția bunurilor materiale salvate în urma incendiilor, în perioada ianuarie-martie (comparație pe ani)



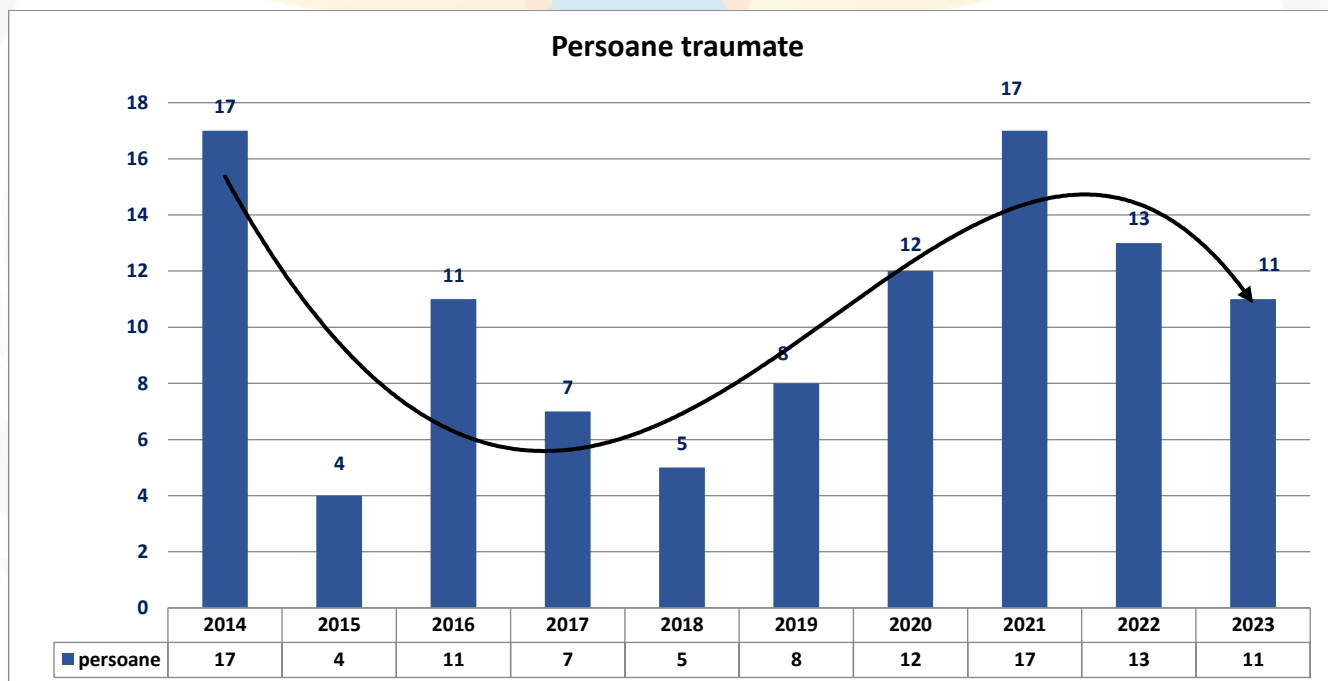
Decedați și persoane traumatate la incendii

În urma incendiilor produse în perioada de raport, pe teritoriul republicii au decedat **50** persoane (**0** copii), iar **11** persoane au fost traumatate (52 persoane decedate, (inclusiv 0 copii), și 13 persoane traumatate, în anul 2022).

Grafic nr.7 Persoane decedate în urma incendiilor, în perioada ianuarie-martie (comparație pe ani)



Grafic nr.8 Persoane traumatate în urma incendiilor, în perioada ianuarie-martie (comparație pe ani)



Din totalul de **50** persoane decedate


1) – distribuirea pe raioane:

INDICII STATISTICI
despre numărul de incendii (cu depistarea cadavrelor) ce s-au produs
în Republica Moldova pe parcursul 01.01.2023 - 31.03.2023
(descriere pe raioane)

nr.	Raionul	Total decedați (persoane)	Persoane de vârstă înaintată (>60 ani)			Persoane de vârstă 18-60 ani			Copii									Din numărul total Persoane cu nevoi speciale			
									0+2 ani			3+6 ani			7+17 ani						
			sex-F	sex-M	Total	sex-F	sex-M	Total	sex-F	sex-M	Total	sex-F	sex-M	Total	sex-F	sex-M	Total	sex-F	sex-M	Total	
1	mun.Chișinău sect.Ciocana	1		1	1																
2	mun.Chișinău sect.Centru	1				1	1														
3	mun.Chișinău sect.Buiucani	5	2	2	4	1		1													
4	mun.Chișinău sect.Botanica	1	1		1																
5	Anenii Noi	5	2	1	3		2	2													
6	Criuleni	4	2		2		2	2													
7	mun.Bălți	3		2	2		1	1										2	2		
8	Glodeni	4		1	1		3	3													
9	Rîșcani	1					1	1													
10	Sîngerei	4		2	2		2	2													
11	Ștefan-Vodă	1		1	1																
12	Edineț	1		1	1																
13	Dondușeni	1		1	1																
14	Ocnîța	3	2	1	3																
15	Hîncești	2				2	2														
16	Cimișlia	1	1		1																
17	Orhei	3	1		1		2	2													
18	Șoldănești	1				1	1														
19	Telenești	1					1	1													
20	Drochia	2	1	1	2												1		1		
21	Ungheni	1		1	1																
22	Călărași	2	1		1		1	1													
23	Nisporeni	1		1	1																
24	Vulcănești	1					1	1													
TOTAL:	incendii:	44																			
	decedați:	50	13	16	29	2	19	21	0	0	0	0	0	0	0	0	0	0	1	2	3

INFORMAȚIA SUMARĂ:
 Total incendii (cu depistarea cadavrelor): **44 incendii**
 Total decedați înregistrate: **50 decedați** 100% - total
 sex-feminin: **15** 30,0%
 sex-masculin: **35** 70,0%
 inclusiv copii: **0** 0%
 Persoane de vârstă înaintată (>60 ani): **29 decedați** 58,0%
 sex-feminin: **13** 26,0%
 sex-masculin: **16** 32,0%
 Persoane de vârstă (18-60 ani): **21 decedați** 42,0%
 sex-feminin: **2** 4,0%
 sex-masculin: **19** 38,0%
 Copii: **0 decedați** 0%
 Copil sugar (0-2 ani): **0** sex-fem: 0 sex-masc: 0 0%
 Copil de vârstă preșcolară (3-6 ani): **0** sex-fem: 0 sex-masc: 0 0%
 Copil de vârstă școlară (7-17 ani): **0** sex-fem: 0 sex-masc: 0 0%
 Din numărul total al decedaților:
 Persoane cu nevoi speciale: **3 decedați** 6,0%
 sex-feminin: **1** 2,0%
 sex-masculin: **2** 4,0%

2) – distribuirea pe sex a persoanelor decedate:





Cele mai frecvente cauze ale incendiilor, în urma cărora au fost depistate cadavre

INDICIJI STATISTICI

despre cauzele incendiilor (cu depistarea cadavrelor) ce s-au produs
în Republica Moldova pe parcursul 01.01.2023 - 31.03.2023
(descriere)

nr.	Cauza probabilă a incendiului	Total decedați	Persoane de vârstă înaintată (>60 ani)			Persoane de vârstă 18+60 ani			Copii									Din numărul total Persoane cu nevoi speciale		
									0+2 ani			3+6 ani			7+17 ani					
			sex-F	sex-M	Total	sex-F	sex-M	Total	sex-F	sex-M	Total	sex-F	sex-M	Total	sex-F	sex-M	Total	sex-F	sex-M	Total
1	Încălcarea regulilor de exploatare ale echipamentului electric	2	1	1	2															
2	Încălcarea regulilor împotriva incendiilor la exploatarea aparatelor electrice de uz casnic	1				1	1													
3	Construcția greșită, defecte ale sobelor și canalelor de evacuare a fumului	1	1		1															
4	Nerespectarea regulilor de apărare împotriva incendiilor la exploatarea sobelor și canalelor de evacuare a fumului	11	2	5	7	4	4										1	1		
5	Nerespectarea regulilor de apărare împotriva incendiilor la exploatarea agregatelor și instalațiilor termogeneratoare	1				1	1													
6	Nerespectarea regulilor de exploatare a instalațiilor cu gaze, cu gaz lampant, cu benzină și alte instalații	1		1	1															
7	Imprudența în timpul fumatului	23	2	7	9	1	13	14										1	1	
8	Alte cauze de imprudență cu focul	6	5	1	6													1	1	
9	Scurtcircuit	4	2	1	3	1		1												
TOTAL:	incendii:	44																		
	decedați:	50	13	16	29	2	19	21	0	0	0	0	0	0	0	0	0	0	0	

INFORMAȚIA SUMARĂ:
 Total incendii (cu depistarea cadavrelor): **44 incendii**
 Total decedați inregistrați: **50 decedați** | 100% - total
 sex-feminin: **15** | 30,0%
 sex-masculin: **35** | 70,0%
 inclusiv copii: **0** | 0%

Obiectivele (clădiri, construcții, etc.) unde au fost depistate cadavre în urma incendiilor

INDICIJI STATISTICI

despre obiectivul incendiului (cu depistarea cadavrelor) ce s-au produs
în Republica Moldova pe parcursul 01.01.2023 - 31.03.2023
(descriere)

nr.	Obiectivul incendiului	Total decedați	Persoane de vârstă înaintată (>60 ani)			Persoane de vârstă 18+60 ani			Copii									Din numărul total Persoane cu nevoi speciale		
									0+2 ani			3+6 ani			7+17 ani					
			sex-F	sex-M	Total	sex-F	sex-M	Total	sex-F	sex-M	Total	sex-F	sex-M	Total	sex-F	sex-M	Total	sex-F	sex-M	Total
1	Case de locuit (apartamente) private ale cetățenilor	41	12	13	25	1	15	16										1	1	2
2	Case de locuit de stat sau departamentale	1				1	1													
3	Construcții auxiliare	3	1	1	2															
4	Garaj	1				1	1													
5	Apartamente	3		1	1	1	1	2											1	1
6	Casă de locuit	1		1	1															
TOTAL:	incendii:	44																		
	decedați:	50	13	16	29	2	19	21	0	0	0	0	0	0	0	0	0	0	0	0

INFORMAȚIA SUMARĂ:
 Total incendii (cu depistarea cadavrelor): **44 incendii**
 Total decedați inregistrați: **50 decedați** | 100% - total
 sex-feminin: **15** | 30,0%
 sex-masculin: **35** | 70,0%
 inclusiv copii: **0** | 0%



Articolele sau instalațiile de la care s-au produs incendiile, în urma cărora au fost depistate cadavre

INDICIILE STATISTICE
despre articole (instalații) la care s-a produs incendiul (cu depistarea cadavrelor) ce s-au produs
în Republica Moldova pe parcursul 01.01.2023 - 31.03.2023
(descriere)

nr.	Articole (instalații) la care s-a produs incendiul	Total decedați	Persoane de vârstă înaintată (>60 ani)			Persoane de vârstă 18-60 ani			Copii									Din numărul total Persoane cu nevoi speciale		
			0-2 ani			3-6 ani			7-17 ani			Total								
			sex-F	sex-M	Total	sex-F	sex-M	Total	sex-F	sex-M	Total	sex-F	sex-M	Total	sex-F	sex-M	Total			
1	Întrerupător, fișă de curent, priză electrică	1	1		1															
2	Aragaz, instalația, aparat	1		1	1															
3	Cablu electric, conductor	1	1		1															
4	Plită electrică	1				1	1													
5	Televizor	3	1	1	2	1		1												
6	Calorifer electric, șemineu electric, ventilator	1		1	1															
7	Altele	1				1	1													
8	Sobă, canal de evacuare a fumului, coș de fum, horn	12	3	5	8		4	4									1	1		
9	Lenjerie de pat	1		1	1															
10	Chibrituri	4	4		4												1	1		
11	Lumânare	2	1	1	2															
12	Țigară	22	2	6	8	1	13	14									1	1		
TOTAL:	incendii:	44																		
	decedați:	50	13	16	29	2	19	21	0	0	0	0	0	0	0	0	1	2	3	

INFORMAȚIA SUMARĂ:
Total incendii (cu depistarea cadavrelor): **44 incendii**
Total decedați înregistrați: **50 decedați** | 100% - total
sex-feminin: **15** | 30,0%
sex-masculin: **35** | 70,0%
inclusiv copii: **0** | 0%

Condițiile, care au contribuit la decesul persoanelor în urma cărora au fost depistate cadavre

INDICIILE STATISTICE
despre condițiile, care au contribuit la decesul persoanelor
în Republica Moldova pe parcursul 01.01.2023 - 31.03.2023
(descriere)

nr.	Condițiile, care au contribuit la decesul persoanelor	Total decedați	Persoane de vârstă înaintată (>60 ani)			Persoane de vârstă 18-60 ani			Copii									Din numărul total Persoane cu nevoi speciale		
			0-2 ani			3-6 ani			7-17 ani			Total								
			sex-F	sex-M	Total	sex-F	sex-M	Total	sex-F	sex-M	Total	sex-F	sex-M	Total	sex-F	sex-M	Total			
1	Altele	13	6	3	9	1	3	4												
2	Arsuri termice	1		1	1															
3	Boală, vârstă înaintată, defecte fizice	3	1	2	3												1	2	3	
4	Intoxicarea cu oxid de carbon (asfixiere, insuficiență de oxigen)	17	3	7	10		7	7												
5	Propagarea intensivă a focului, valori termice ridicate ale aerului în timpul evacuării	1	1		1															
6	Somnul	4		3	3		1	1												
7	Stare de ebrietate alcoolică (narcotică) a victimei	11	2		2	1	8	9												
TOTAL:	incendii:	44																		
	decedați:	50	13	16	29	2	19	21	0	0	0	0	0	0	0	0	1	2	3	

INFORMAȚIA SUMARĂ:
Total incendii (cu depistarea cadavrelor): **44 incendii**
Total decedați înregistrați: **50 decedați** | 100% - total
sex-feminin: **15** | 30,0%
sex-masculin: **35** | 70,0%
inclusiv copii: **0** | 0%

Genurile incendiilor în urma cărora au fost depistate cadavre

INDICIILE STATISTICE
despre genurile incendiilor (cu depistarea cadavrelor) ce s-au produs
în Republica Moldova pe parcursul 01.01.2023 - 31.03.2023
(descriere)

nr.	Genurile incendiilor	Total decedați	Persoane de vârstă înaintată (>60 ani)			Persoane de vârstă 18-60 ani			Copii									Din numărul total Persoane cu nevoi speciale		
			0-2 ani			3-6 ani			7-17 ani			Total								
			sex-F	sex-M	Total	sex-F	sex-M	Total	sex-F	sex-M	Total	sex-F	sex-M	Total	sex-F	sex-M	Total			
1	Incendii în edificiile și construcțiile de locuit, de menire socială și culturală	49	13	15	28	2	19	21									1	2	3	
2	Incendii la obiectivele agricole	1		1	1															
TOTAL:	incendii:	44																		
	decedați:	50	13	16	29	2	19	21	0	0	0	0	0	0	0	0	1	2	3	

INFORMAȚIA SUMARĂ:
Total incendii (cu depistarea cadavrelor): **44 incendii**
Total decedați înregistrați: **50 decedați** | 100% - total
sex-feminin: **15** | 30,0%
sex-masculin: **35** | 70,0%
inclusiv copii: **0** | 0%