



# ANALIZA

## INDICILOR STATISTICI

### INCENDIILE

**numărul de decedați, suma pagubei materiale și  
a bunurilor materiale salvate în urma acestora  
în Republica Moldova, pe parcursul  
lunilor ianuarie-septembrie, anul 2023**

**mun. Chișinău - 2023**

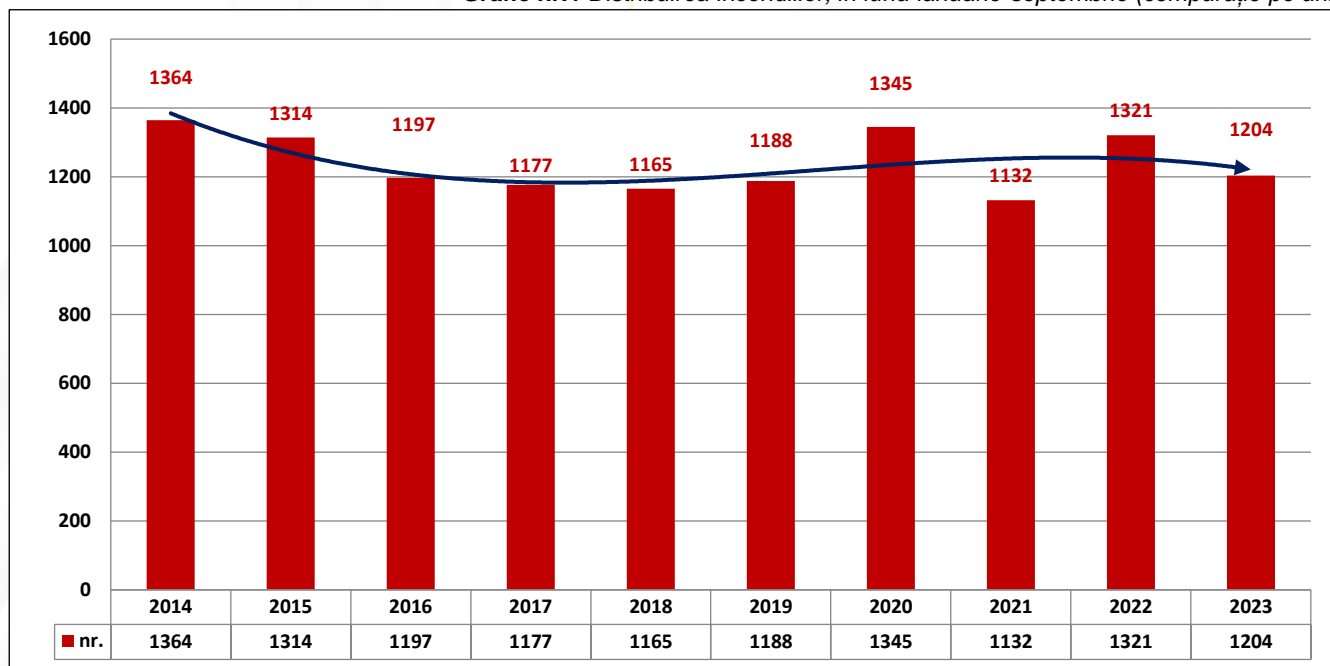
În cazul utilizării informației cu privire la situațiile excepționale, este obligatorie indicarea ca sursă:  
Inspectoratul General pentru Situații de Urgență al Ministerului Afacerilor Interne



## INCENDIILE ianuarie-septembrie 2023

Efectuând o analiză a incendiilor ce s-au produs în perioada anului 2023 (ianuarie-septembrie), constatăm că, în perioada de raport au fost înregistrate **1204** incendii, atestându-se astfel, o **micșorare** de **9%**, în comparație cu **1321** incendii din aceeași perioadă a anului 2022.

Grafic nr.1 Distribuția incendiilor, în luna ianuarie-septembrie (comparație pe ani)

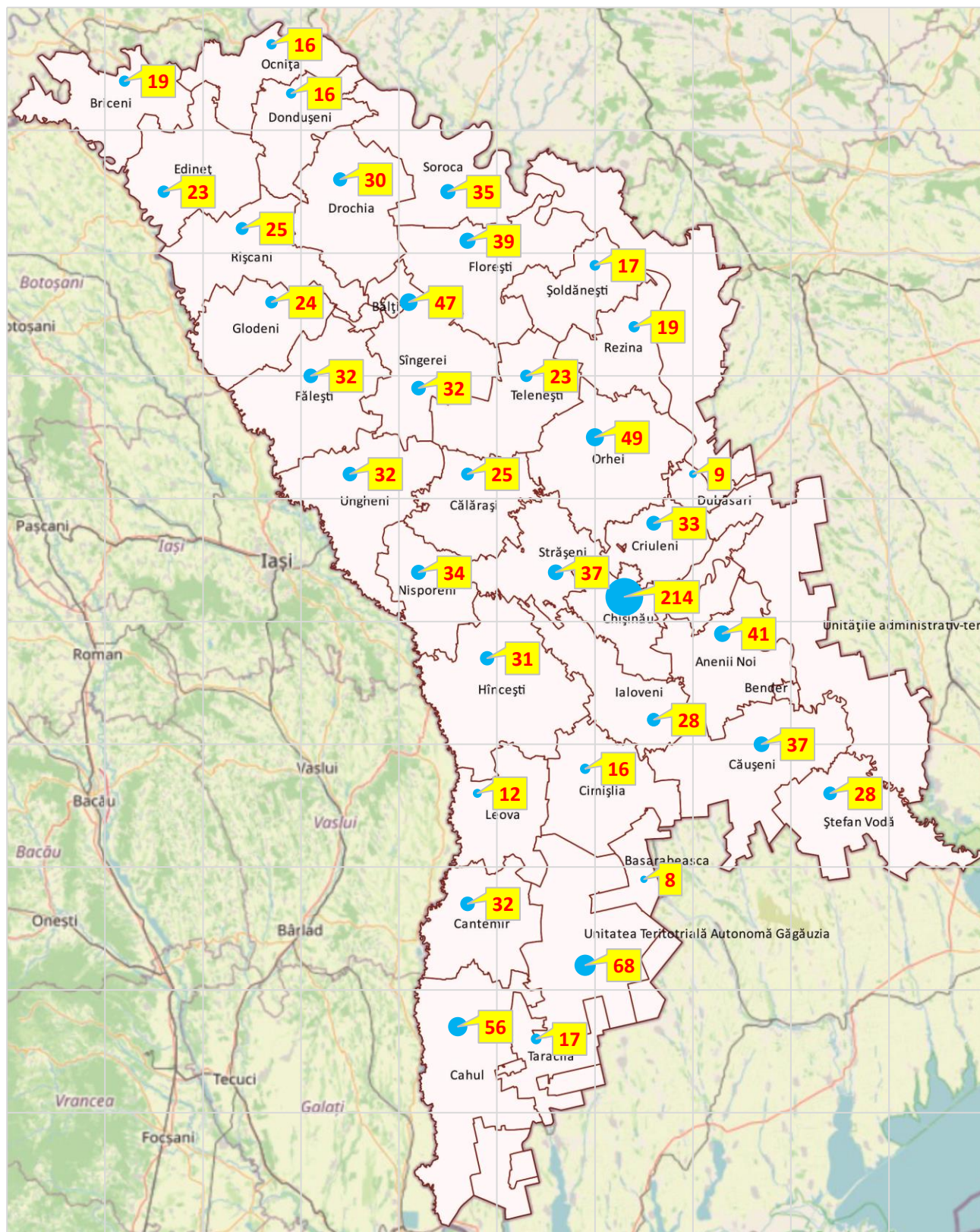


Din totalul de **1204** incendii cele mai multe sau produs la:

- **871** incendii ( $\approx 72\%$ ) în **sectorul locativ**;
- **179** incendii ( $\approx 15\%$ ) – a mijloacelor de transport;
- **39** incendii ( $\approx 3\%$ ) – terenuri de păstrare sub aer liber a materialelor, bunurile agricole;
- **21** incendii ( $\approx 2\%$ ) – depozite, baze și încăperi de comerț;
- **15** incendii ( $\approx 1\%$ ) – obiective ale agriculturii;
- **14** incendii ( $\approx 1\%$ ) – clădiri cu destinație industrială;
- **13** incendii ( $\approx 1\%$ ) – obiective în fază de construcție;
- **13** incendii ( $\approx 1\%$ ) – încăperi de depozit ale întreprinderilor de producție;
- **7** incendii ( $\approx 1\%$ ) – obiective de concentrare în masă a populației;
- **3** incendii ( $\approx 0,5\%$ ) – instituții medicale și profilactice;
- **3** incendii ( $\approx 0,5\%$ ) – instituții pentru copii;
- **32** incendii ( $\approx 3\%$ ) – alte obiective afectate de incendii.



## Distribuirea incendiilor pe raioane, perioada ianuarie-septembrie a anului 2023



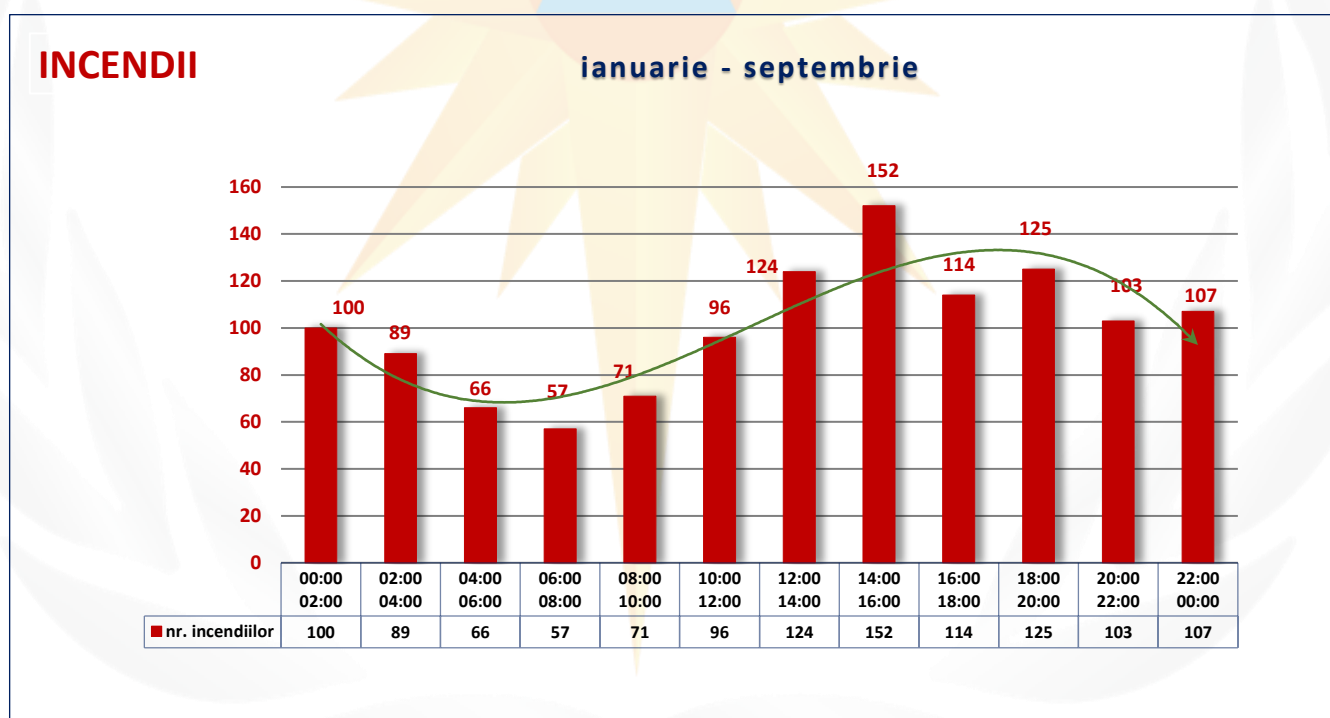


## Timpul producerii incendiilor, perioada ianuarie-septembrie a anului 2023

Distribuirea pe ore a incendiilor produse, perioada ianuarie-septembrie al anului 2023

Obiectele incendiului	nr. incendii	Timpul zilei											
		00:00 02:00	02:00 04:00	04:00 06:00	06:00 08:00	08:00 10:00	10:00 12:00	12:00 14:00	14:00 16:00	16:00 18:00	18:00 20:00	20:00 22:00	22:00 00:00
<b>Total</b>	<b>1204</b>	<b>100</b>	<b>89</b>	<b>66</b>	<b>57</b>	<b>71</b>	<b>96</b>	<b>124</b>	<b>152</b>	<b>114</b>	<b>125</b>	<b>103</b>	<b>107</b>
Clădiri cu destinație industrială.	14		1			2	2	1	3	1	2	1	1
Sectorul locativ particular	865	68	58	49	38	55	74	84	105	81	95	75	83
Încăperile de depozit ale întreprinderilor de producție	13	1	1	1	2	1	1	2	2	1			1
Obiective în fază de construcție	13		1	3	2		1		1		2	3	
Depozite, baze și încăperi de comerț	21	3	2	2	1		1		2	2	5	2	1
Sectorul locativ de stat													
Terenuri de păstrare sub aer liber a materialelor, bunurile agricole	6	1					1		1	1	1		1
Obiective ale agriculturii	12	2	1	2	1			2	1	1		2	
Fermă zootehnică	3	1	1	1									
Instituții administrative și publice	5	1								1			3
Instituții pentru copii	3						1	1					1
Instituții medicale și profilactice	3	2				1							
Obiective de concentrare în masă a populației	7	1	1					1		3			1
Mijloace de transport	179	16	18	8	12	10	10	15	25	17	18	17	13
Construcții, instalații	5	1						2	1	1			
Alte obiective afectate de situații excepționale	14	1	3		1	1	2	2	2		1	1	
<b>Total</b>	<b>1204</b>	<b>100</b>	<b>89</b>	<b>66</b>	<b>57</b>	<b>71</b>	<b>96</b>	<b>124</b>	<b>152</b>	<b>114</b>	<b>125</b>	<b>103</b>	<b>107</b>

Grafic nr.2 Distribuiea numărului de incendii pe ore, perioada ianuarie-septembrie al anului 2023



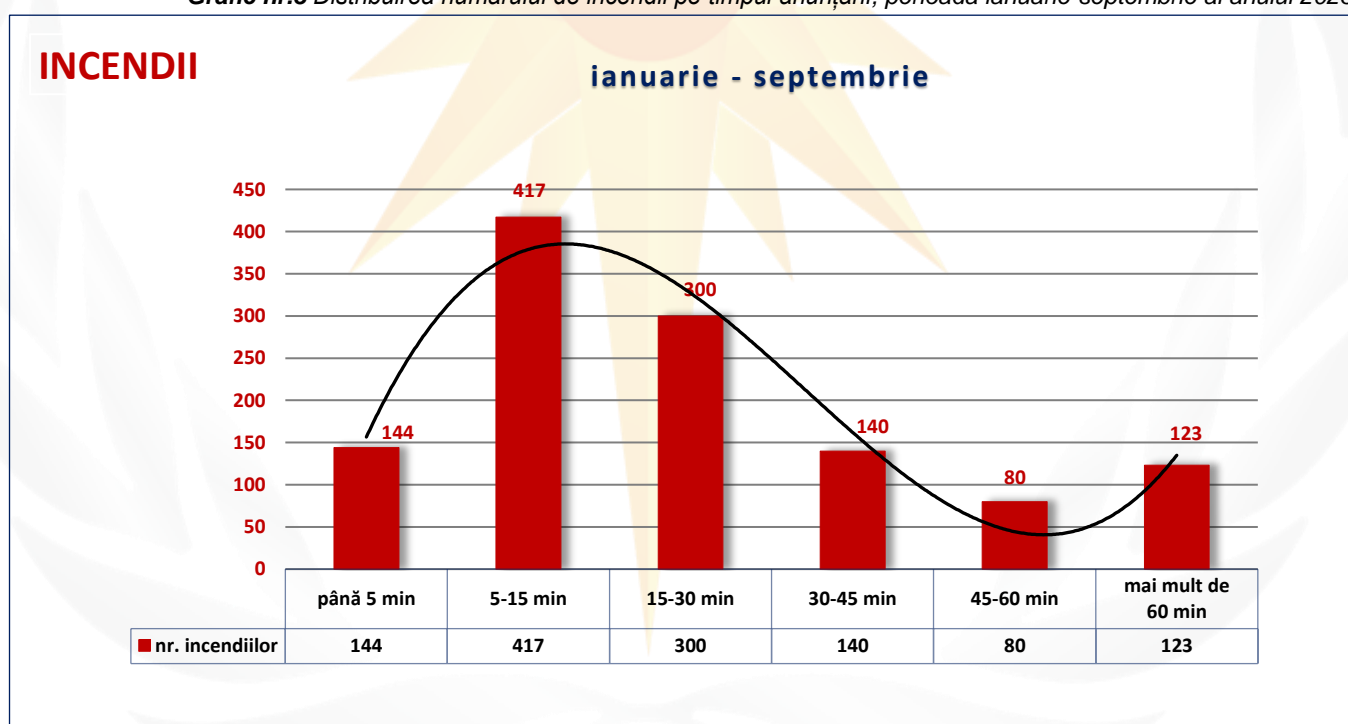


## Timpul trecut de la momentul producerii incendiului până la momentul anunțării acestuia, în perioada ianuarie-septembrie a anului 2023

Distribuirea numărului de incendii pe timpul anunțării, perioada ianuarie-septembrie al anului 2023

Obiectele incendiului	nr. incendiilor	până 5 min	5-15 min	15-30 min	30-45 min	45-60 min	mai mult de 60 min
<b>Total</b>	<b>1204</b>	<b>144</b>	<b>417</b>	<b>300</b>	<b>140</b>	<b>80</b>	<b>123</b>
Sectorul locativ de stat	6	1		2	2	1	
Obiective ale agriculturii	12		2	1	3	1	5
Încăperi de depozit ale întreprinderilor de producție	13	1	3	3	3	2	1
Depozite, baze și încăperi de comerț	21	5	13	1			2
Clădiri cu destinație industrială	14		4	6	2		2
Mijloace de transport	179	47	89	29	8	2	4
Obiective în fază de construcție	13		2	4	4	1	2
Construcții, instalații	5	1	1	3			
Instituții administrative și publice	5		3	2			
Terenuri de păstrare sub aer liber	39	5	15	10	6	2	1
Obiective de concentrare în masă a populației	7		2	1			4
Fermă zootehnică	3	1	1				1
Instituții pentru copii	3	1	1			1	
Sectorul locativ particular	865	79	272	234	111	69	100
Alte obiective	14	3	6	3	1	1	
<b>Total</b>	<b>1204</b>	<b>144</b>	<b>417</b>	<b>300</b>	<b>140</b>	<b>80</b>	<b>123</b>

Grafic nr.3 Distribuția numărului de incendii pe timpul anunțării, perioada ianuarie-septembrie al anului 2023



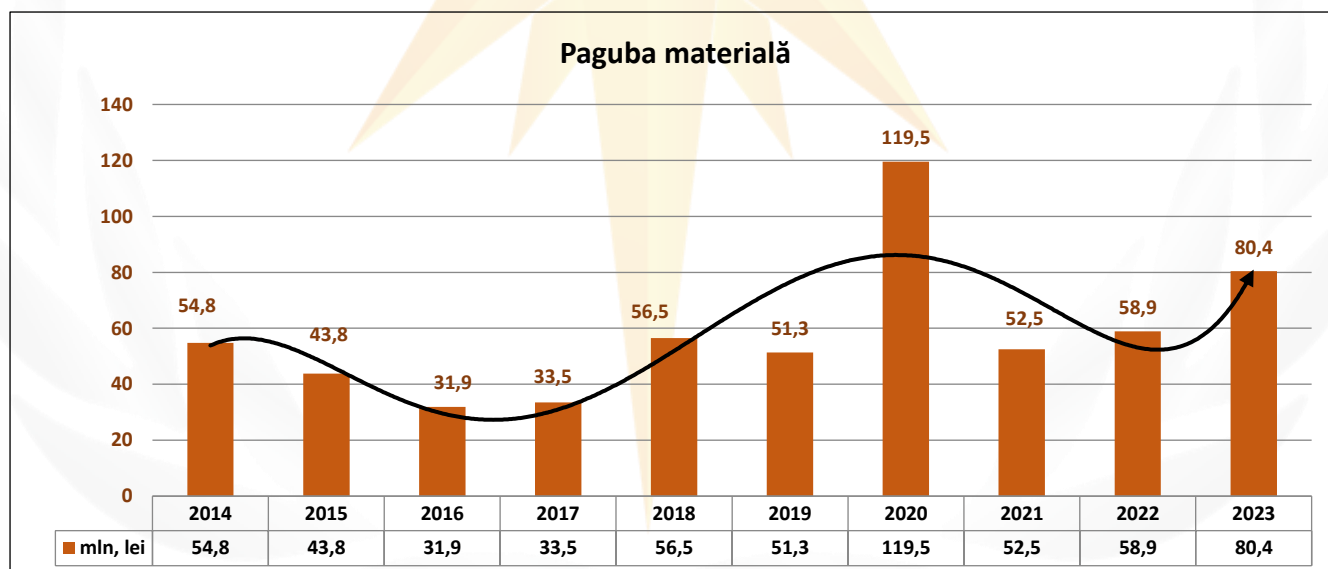
### Cele mai frecvente cauze ale incendiilor, perioada ianuarie-septembrie 2023

- incendiere intenționată – **176** incendii (**≈15%**);
- scurtcircuit – **176** incendii (**≈15%**);
- nerespectarea regulilor la exploatarea sobelor și a canalelor de evacuare a fumului / construcție greșită, defecte ale sobelor și a canalelor de evacuare a fumului – **174** incendii (**≈14%**);
- imprudența în timpul fumatului – **165** incendii (**≈14%**);
- alte cauze de imprudență cu focul – **130** incendii (**≈ 11%**).
- scurtcircuit a firelor electrice a transportului auto – **87** incendii (**≈7%**);
- încălcarea regulilor de exploatare a echipamentului electric/încălcarea regulilor împotriva incendiilor la exploatarea aparatelor electrice de uz casnic – **85** incendii (**≈7%**);
- jocul copiilor cu focul – **40** incendii (**≈3%**);
- nerespectarea regulilor de exploatare a instalațiilor cu gaze, cu gaz lampant, cu benzină și alte instalații – **27** incendii (**≈2%**);
- autoinflamarea substanțelor și materialelor combustibile – **21** incendii (**≈2%**);
- încălcarea regulilor de montare ale echipamentului electric – **19** incendii (**≈2%**).

### Paguba materială

În urma incendiilor produse în perioada de raport, paguba materială a constituit **80 mln 437 mii 600 lei**, atestându-se o **majorare de 37%**, comparativ cu **58 mln 883 mii 300 lei**, în anul 2022.

Grafic nr.4 Distribuirea pagubei materiale în urma incendiilor, perioada ianuarie-septembrie (comparație pe ani)

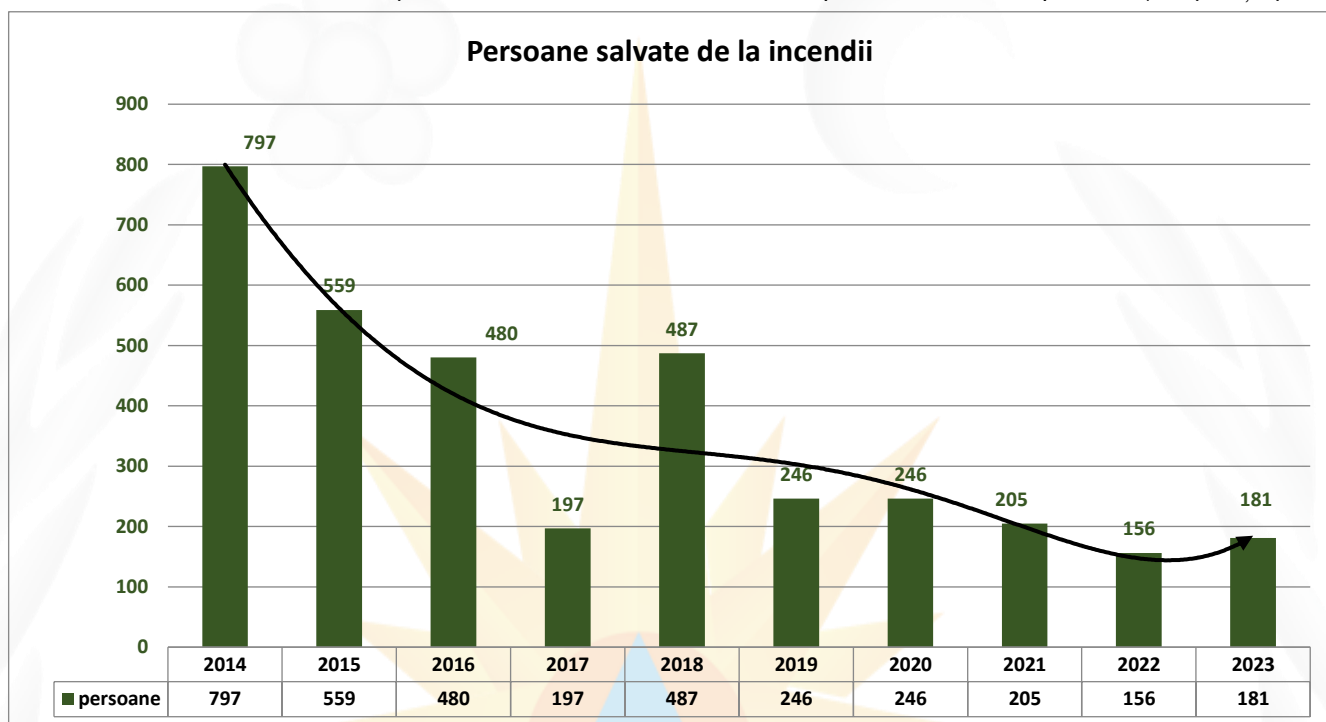




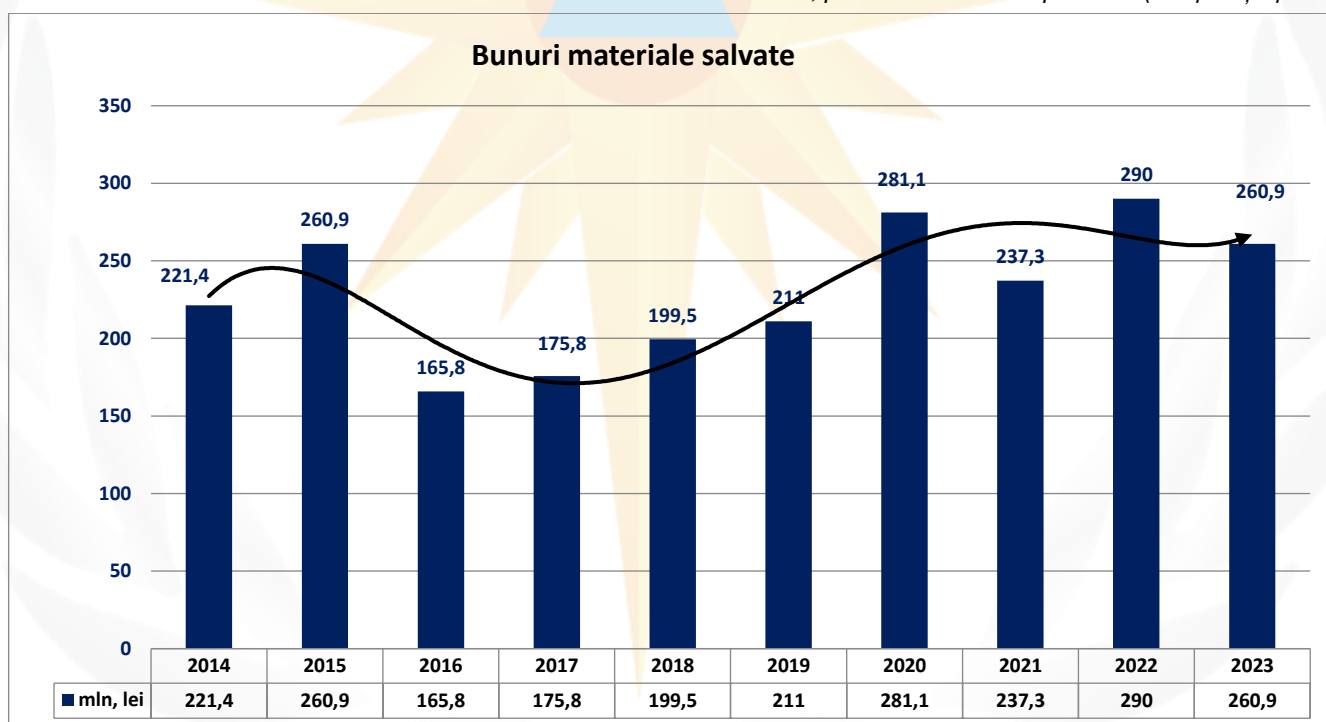
## Salvate de la incendii

De la incendii au fost salvate **181** persoane și bunuri materiale în sumă de **260 mln 896 mii lei**, observându-se o **majorare** de **14%** a persoanelor și o **micșorare** de **11%** a bunurilor materiale salvate (156 persoane și 290 mln 025 mii 500 lei salvate, în anul 2022).

Grafic nr.5 Distribuția persoanelor salvate în urma incendiilor, perioada ianuarie-septembrie (comparație pe ani)



Grafic nr.6 Distribuția bunurilor materiale salvate în urma incendiilor, perioada ianuarie-septembrie (comparație pe ani)

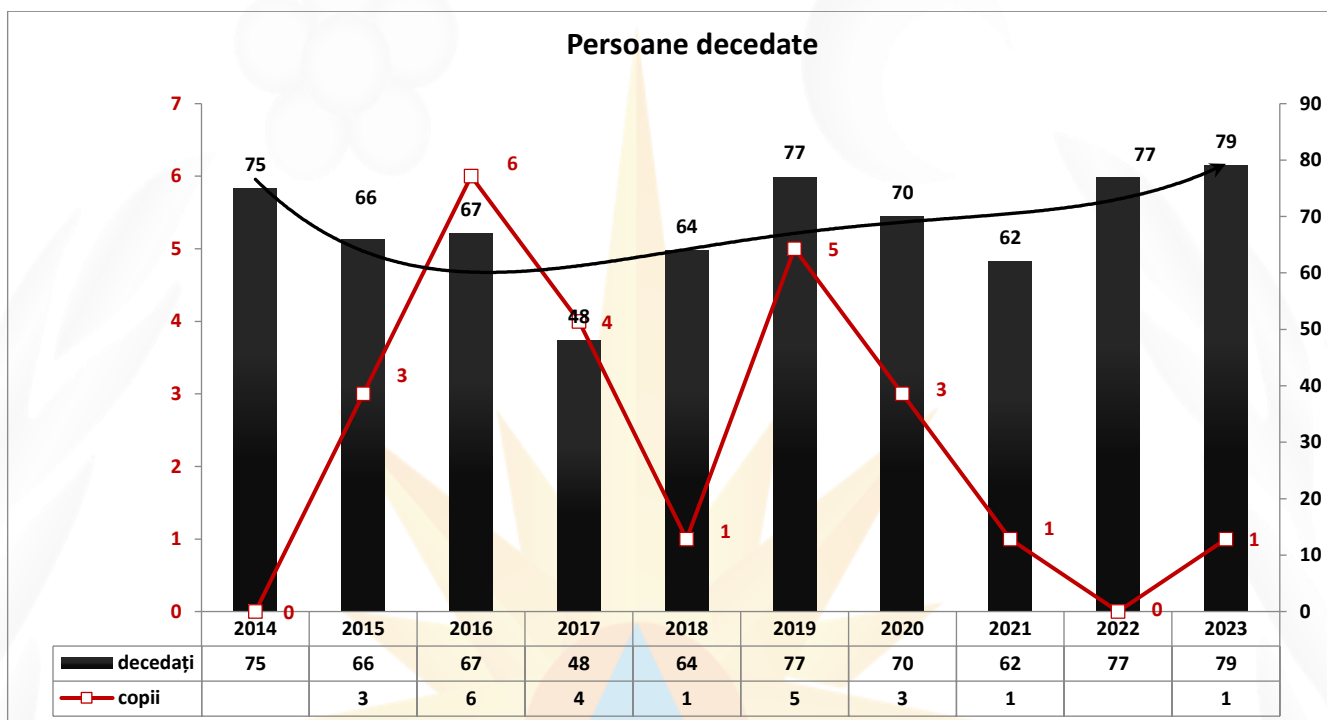




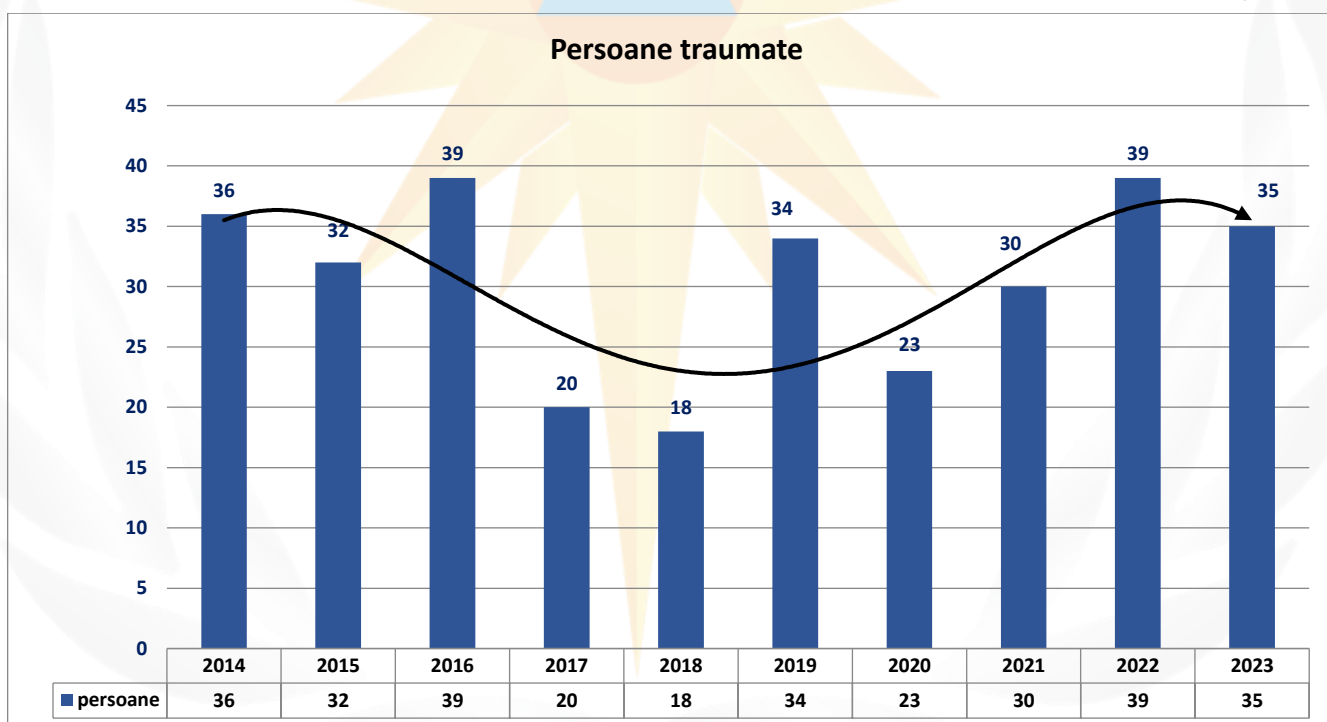
## Decedați și persoane traumatate la incendii

În urma incendiilor produse în perioada de raport (ianuarie-septembrie 2023), pe teritoriul republicii au decedat **79** persoane (**1** copii), iar **35** persoane au fost traumatate (77 persoane decedate, inclusiv 0 copii, și 39 persoane traumatate, în anul 2022).

Grafic nr.7 Persoane decedate în urma incendiilor, perioada ianuarie-septembrie (comparație pe ani)



Grafic nr.8 Persoane traumatate în urma incendiilor, perioada ianuarie-septembrie (comparație pe ani)











## Articolele sau instalațiile de la care s-au produs incendiile, în urma cărora au fost depistate cadavre

nr.	Articole (instalații) la care s-a produs incendiul	Total decedați	Persoane de vârstă înaintată (>60 ani)			Persoane de vârstă 18-60 ani			Copii									Din numărul total Persoane cu nevoi speciale								
			sex-F	sex-M	Total	sex-F	sex-M	Total	0-2 ani			3-6 ani			7-17 ani			sex-F	sex-M	Total						
									sex-F	sex-M	Total	sex-F	sex-M	Total	sex-F	sex-M	Total									
1	Aragaz, instalația, aparat	2		1	1	1		1																		
2	Cablu electric, conductor	2	1	1	2																					
3	Corp de încălzire, de iluminat pe bază de combustibil lichid	1						1	1																	
4	Pliță electrică	1						1	1																	
5	Televizor	3	1	1	2	1		1																		
6	Calorifer electric, șemineu electric, ventilator	1		1	1																					
7	Altele	2						2	2																	
8	Sobă, canal de evacuare a fumului, coș de fum, horn	13	3	5	8			5	5														1	1		
9	Lenjerie de pat	2	1	1	2																					
10	Chibrituri	7	5		5			2	2														1	1		
11	Lumânare	2	1	1	2																					
12	Țigară	40	3	8	11	1		28	29														1	1		
13	Substanță ușor inflamabilă	1						1	1																	
14	Furaje (paie, fin, ciocleje)	1											1	1												
15	Butelie de gaz	1		1	1																					
<b>TOTAL:</b>	<b>incendii:</b>	<b>68</b>																								
	<b>decedați:</b>	<b>79</b>	<b>15</b>	<b>20</b>	<b>35</b>	<b>3</b>	<b>40</b>	<b>43</b>	<b>0</b>	<b>0</b>	<b>0</b>	<b>0</b>	<b>1</b>	<b>1</b>	<b>0</b>	<b>0</b>	<b>0</b>	<b>2</b>	<b>1</b>	<b>3</b>						

**INFORMAȚIA SUMARĂ:**  
 Total incendii (cu depistarea cadavrelor): **68 incendii**  
 Total decedați înregistrate: **79 decedați**      100% - total  
 sex-feminin: **18**      22,8%  
 sex-masculin: **61**      77,2%  
 inclusiv copii: **1**      1,3%

## Condițiile, care au contribuit la decesul persoanelor în urma cărora au fost depistate cadavre

nr.	Condițiile, care au contribuit la decesul persoanelor	Total decedați	Persoane de vârstă înaintată (>60 ani)			Persoane de vârstă 18-60 ani			Copii									Din numărul total Persoane cu nevoi speciale								
			sex-F	sex-M	Total	sex-F	sex-M	Total	0-2 ani			3-6 ani			7-17 ani			sex-F	sex-M	Total						
									sex-F	sex-M	Total	sex-F	sex-M	Total	sex-F	sex-M	Total									
1	Altele	23	6	4	10	1	11	12																		
2	Arsuri termice	2		1	1		1	1																		
3	Boală, vârstă înaintată, defecte fizice	2	1	1	2																		1	1	2	
4	Intoxicarea cu oxid de carbon (asfixiere, insuficiență de oxigen)	27	4	10	14		13	13																		
5	Panica, acțiuni greșite ale victimei	1					1	1																		
6	Propagarea intensivă a focului, valori termice ridicate ale aerului în timpul evacuării	1	1		1																					
7	Somnul	8		3	3	1	4	5																		
8	Stare de ebrietate alcoolică (narcotică) a victimei	15	3	1	4	1	10	11															1	1		
<b>TOTAL:</b>	<b>incendii:</b>	<b>68</b>																								
	<b>decedați:</b>	<b>79</b>	<b>15</b>	<b>20</b>	<b>35</b>	<b>3</b>	<b>40</b>	<b>43</b>	<b>0</b>	<b>0</b>	<b>0</b>	<b>0</b>	<b>1</b>	<b>1</b>	<b>0</b>	<b>0</b>	<b>0</b>	<b>2</b>	<b>1</b>	<b>3</b>						

**INFORMAȚIA SUMARĂ:**  
 Total incendii (cu depistarea cadavrelor): **68 incendii**  
 Total decedați înregistrate: **79 decedați**      100% - total  
 sex-feminin: **18**      22,8%  
 sex-masculin: **61**      77,2%  
 inclusiv copii: **1**      1,3%

**Dintre care:**

Persoane de vârstă înaintată (>60 ani): <b>35 decedați</b>	44,3%
sex-feminin: <b>15</b>	19,0%
sex-masculin: <b>20</b>	25,3%
Persoane de vârstă (18-60 ani): <b>43 decedați</b>	54,4%
sex-feminin: <b>3</b>	3,8%
sex-masculin: <b>40</b>	50,6%
Copii: <b>1 decedați</b>	1,3%
Copil sugar (0-2 ani): <b>0</b> sex-fem: <b>0</b> sex-masc: <b>0</b>	0%
Copil de vârstă preșcolară (3-6 ani): <b>1</b> sex-fem: <b>0</b> sex-masc: <b>1</b>	1,3%
Copil de vârstă școlară (7-17 ani): <b>0</b> sex-fem: <b>0</b> sex-masc: <b>0</b>	0%

**Din numărul total al decedaților în urma incendiilor:**  
 Persoane cu nevoi speciale: **3 decedați**      3,8%  
 sex-feminin: **2**      2,5%  
 sex-masculin: **1**      1,3%