



ANALIZA

INDICILOR STATISTICI

INCENDIILE

**numărul de decedați, suma pagubei materiale și
a bunurilor materiale salvate în urma acestora
în Republica Moldova, pe parcursul
lunilor ianuarie-august, anul 2023**

mun. Chișinău - 2023

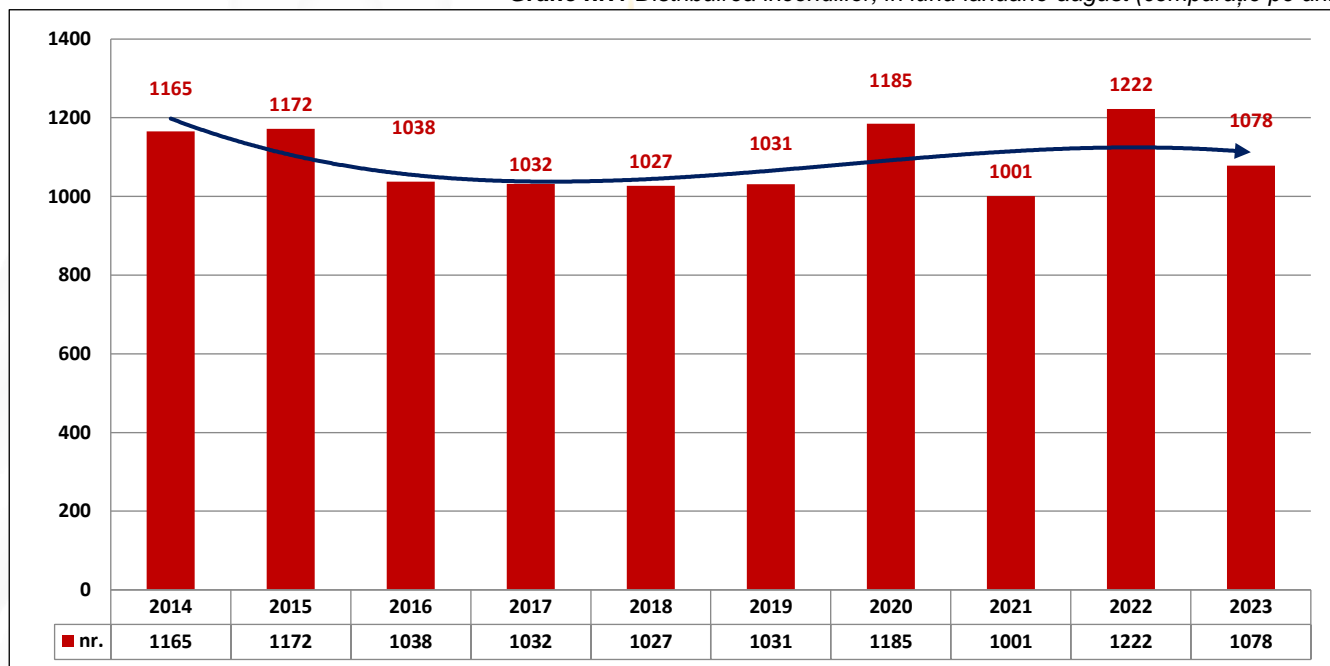
În cazul utilizării informației cu privire la situațiile excepționale, este obligatorie indicarea ca sursă:
Inspectoratul General pentru Situații de Urgență al Ministerului Afacerilor Interne



INCENDIILE ianuarie-august 2023

Efectuând o analiză a incendiilor ce s-au produs în perioada anului 2023 (ianuarie-august), constatăm că, în perioada de raport au fost înregistrate **1078** incendii, atestându-se astfel, o **micșorare** de **12%**, în comparație cu **1222** incendii din aceeași perioadă a anului 2022.

Grafic nr.1 Distribuția incendiilor, în luna ianuarie-august (comparație pe ani)

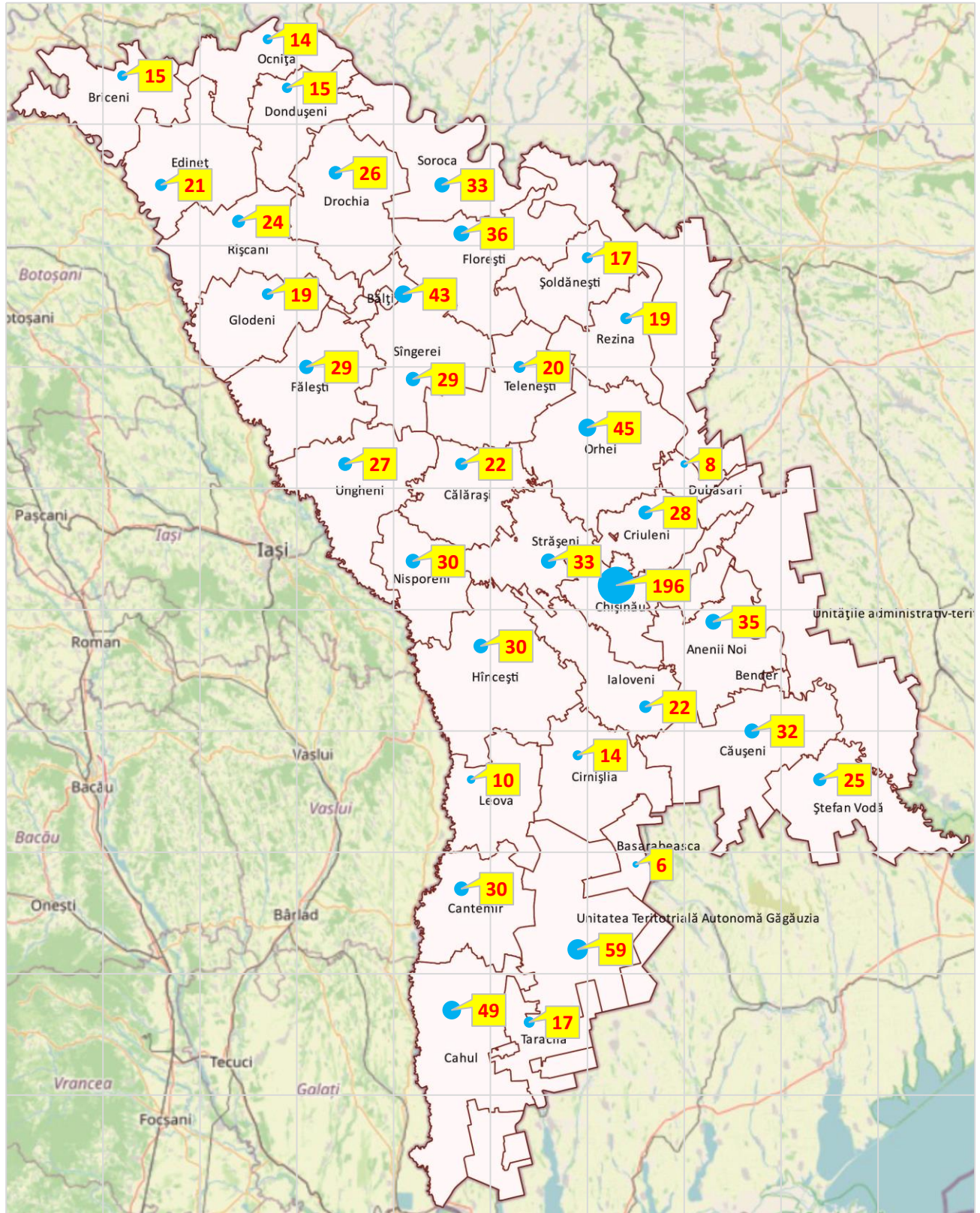


Din totalul de **1078** incendii cele mai multe sau produs la:

- **776** incendii ($\approx 72\%$) în **sectorul locativ**;
- **154** incendii ($\approx 14\%$) – a mijloacelor de transport;
- **35** incendii ($\approx 3\%$) – terenuri de păstrare sub aer liber a materialelor, bunurile agricole;
- **20** incendii ($\approx 2\%$) – depozite, baze și încăperi de comerț;
- **14** incendii ($\approx 1\%$) – obiective ale agriculturii;
- **12** incendii ($\approx 1\%$) – obiective în fază de construcție;
- **12** incendii ($\approx 1\%$) – clădiri cu destinație industrială;
- **11** incendii ($\approx 1\%$) – încăperi de depozit ale întreprinderilor de producție;
- **7** incendii ($\approx 1\%$) – obiective de concentrare în masă a populației;
- **3** incendii ($\approx 0,5\%$) – instituții medicale și profilactice;
- **3** incendii ($\approx 0,5\%$) – instituții pentru copii;
- **31** incendii ($\approx 3\%$) – alte obiective afectate de incendii.



Distribuirea incendiilor pe raioane, perioada ianuarie-august a anului 2023



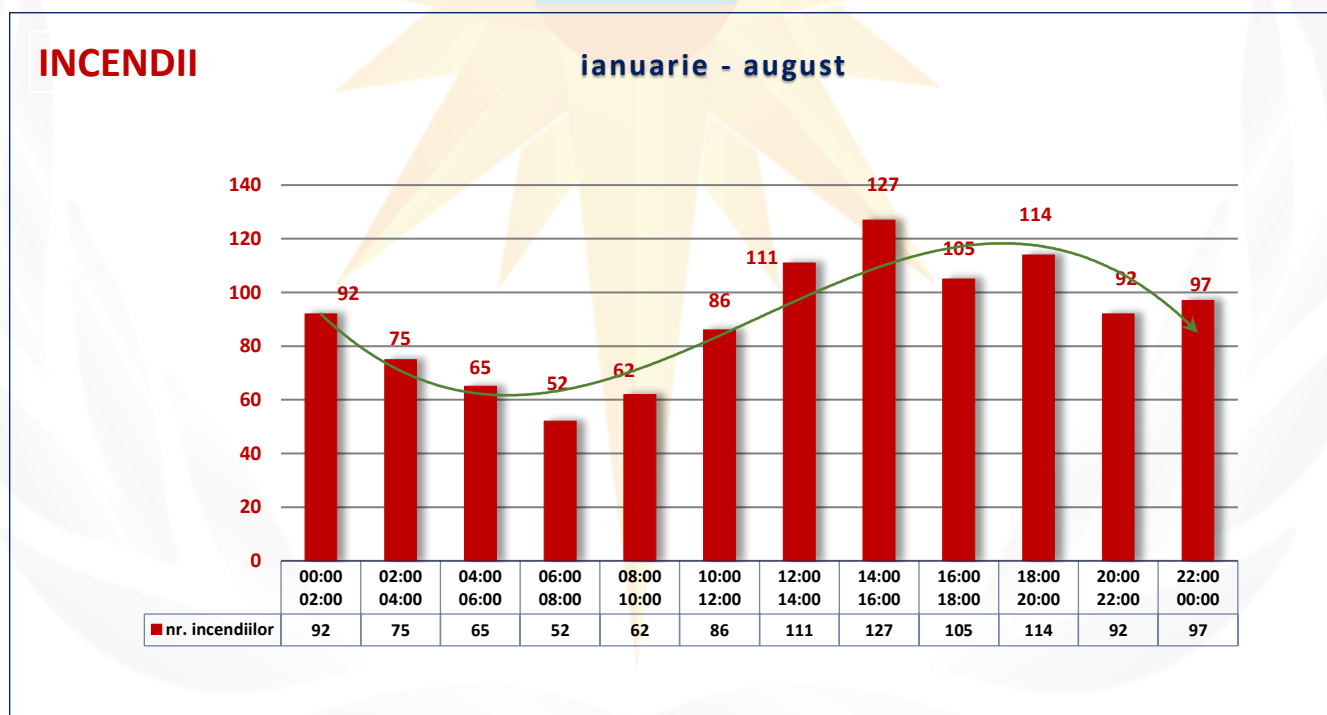


Timpul producerii incendiilor, perioada ianuarie-august a anului 2023

Distribuirea pe ore a incendiilor produse, perioada ianuarie-august al anului 2023

Obiectele incendiului	nr. incendii	Timpul zilei											
		00:00 02:00	02:00 04:00	04:00 06:00	06:00 08:00	08:00 10:00	10:00 12:00	12:00 14:00	14:00 16:00	16:00 18:00	18:00 20:00	20:00 22:00	22:00 00:00
Total	1078	92	75	65	52	62	86	111	127	105	114	92	97
Clădiri cu destinație industrială.	12		1			1	2	1	2	1	2	1	1
Sectorul locativ particular	776	61	48	48	36	48	67	73	90	74	88	68	75
Încăperile de depozit ale întreprinderilor de producție	11	1	1	1	2	1	1	2	2				
Obiective în fază de construcție	12		1	3	2		1		1		2	2	
Depozite, baze și încăperi de comerț	20	3	2	2	1		1		2	2	4	2	1
Sectorul locativ de stat	6	1					1		1	1	1		1
Terenuri de păstrare sub aer liber a materialelor, bunurile agricole	35	1				1	3	14	8	4	1	1	2
Obiective ale agriculturii	11	2	1	2	1			1	1	1		2	
Fermă zootehnică	3	1	1	1									
Instituții administrative și publice	5	1								1			3
Instituții pentru copii	3						1	1					1
Instituții medicale și profilactice	3	2				1							
Obiective de concentrare în masă a populației	7	1	1					1		3			1
Mijloace de transport	154	15	16	8	9	9	7	14	17	17	15	15	12
Construcții, instalații	5	1						2	1	1			
Alte obiective afectate de situații excepționale	14	1	3		1	1	2	2	2		1	1	
Total	1078	92	75	65	52	62	86	111	127	105	114	92	97

Grafic nr.2 Distribuirea numărului de incendii pe ore, perioada ianuarie-august al anului 2023



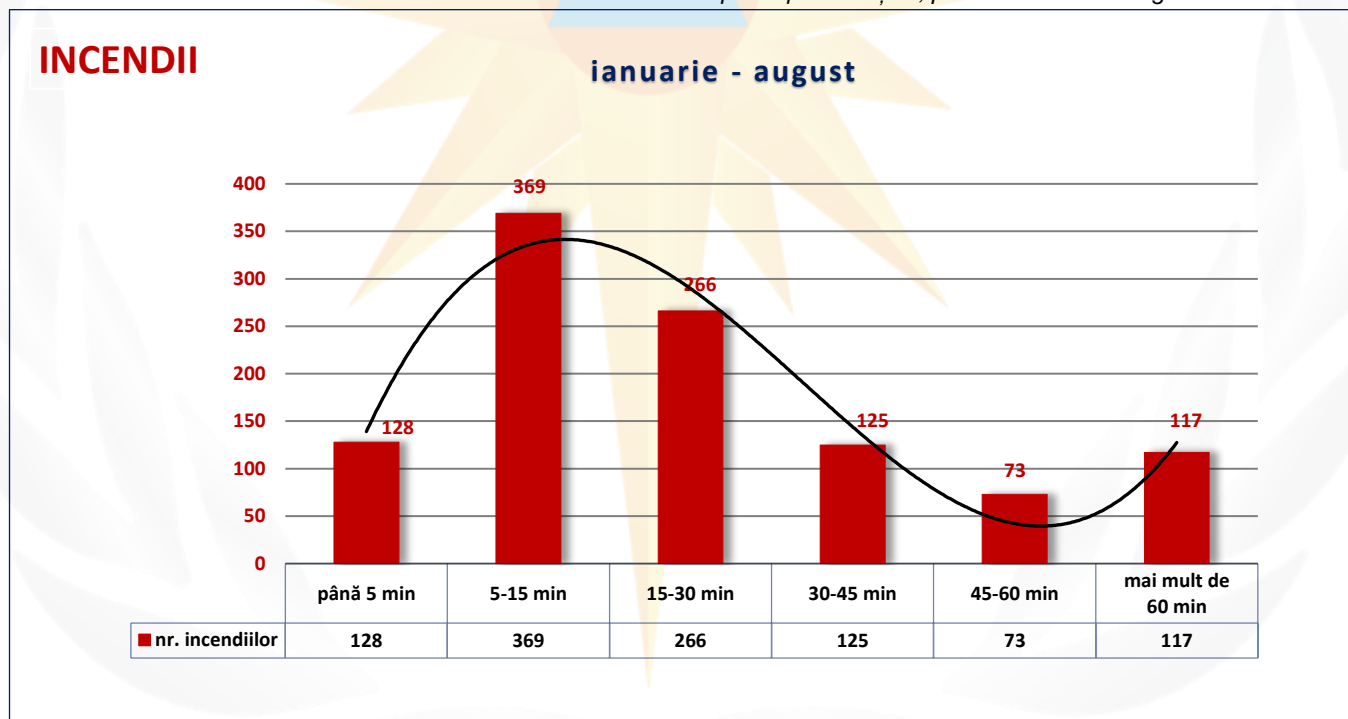


Timpul trecut de la momentul producerii incendiului până la momentul anunțării acestuia, în perioada ianuarie-august a anului 2023

Distribuirea numărului de incendii pe timpul anunțării, perioada ianuarie-august al anului 2023

Obiectele incendiului	nr. incendiilor	până 5 min	5-15 min	15-30 min	30-45 min	45-60 min	mai mult de 60 min
Total	1078	128	369	266	125	73	117
Sectorul locativ de stat	6	1		2	2	1	
Obiective ale agriculturii	11		1	1	3	1	5
Încăperi de depozit ale întreprinderilor de producție	11	1	2	2	3	2	1
Depozite, baze și încăperi de comerț	20	4	13	1			2
Clădiri cu destinație industrială	12		4	4	2		2
Mijloace de transport	154	40	79	22	7	2	4
Obiective în fază de construcție	12		2	3	4	1	2
Construcții, instalații	5	1	1	3			
Instituții administrative și publice	5		3	2			
Terenuri de păstrare sub aer liber	35	5	14	9	5	1	1
Obiective de concentrare în masă a populației	7		2	1			4
Fermă zootehnică	3	1	1				1
Instituții pentru copii	3	1	1			1	
Sectorul locativ particular	776	71	238	212	98	63	94
Alte obiective	14	3	6	3	1	1	
Total	1078	128	369	266	125	73	117

Grafic nr.3 Distribuția numărului de incendii pe timpul anunțării, perioada ianuarie-august al anului 2023





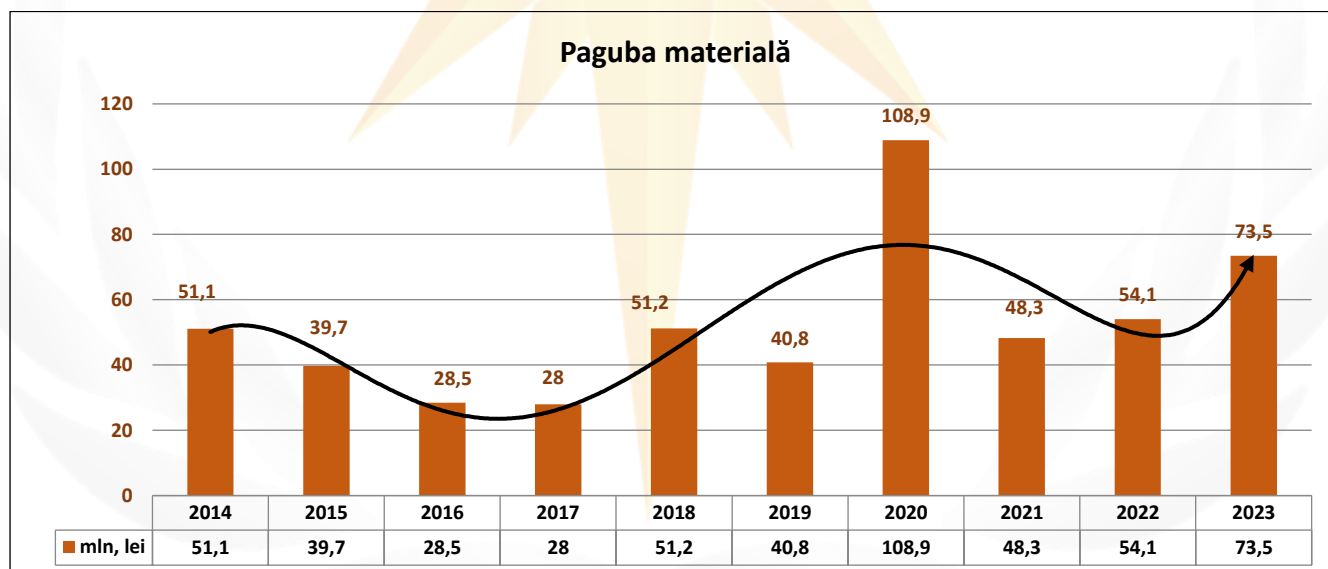
Cele mai frecvente cauze ale incendiilor, perioada ianuarie-august 2023

- nerespectarea regulilor la exploatarea sobelor și a canalelor de evacuare a fumului / construcție greșită, defecte ale sobelor și a canalelor de evacuare a fumului – **168** incendii (**≈16%**);
- incendiere intenționată – **159** incendii (**≈15%**);
- scurtcircuit – **154** incendii (**≈14%**);
- imprudența în timpul fumatului – **147** incendii (**≈14%**);
- alte cauze de imprudență cu focul – **115** incendii (**≈ 11%**).
- încălcarea regulilor de exploatare a echipamentului electric/încălcarea regulilor împotriva incendiilor la exploatarea aparatelor electrice de uz casnic – **78** incendii (**≈7%**);
- scurtcircuit a firelor electrice a transportului auto – **72** incendii (**≈7%**);
- jocul copiilor cu focul – **36** incendii (**≈3%**);
- nerespectarea regulilor de exploatare a instalațiilor cu gaze, cu gaz lampant, cu benzină și alte instalații – **23** incendii (**≈2%**);
- autoinflamarea substanțelor și materialelor combustibile – **21** incendii (**≈2%**);
- încălcarea regulilor de montare ale echipamentului electric – **16** incendii (**≈1%**).

Paguba materială

În urma incendiilor produse în perioada de raport, paguba materială a constituit **73 mln 505 mii 600 lei**, atestându-se o **majorare** de **36%**, comparativ cu **54 mln 55 mii 800 lei**, în anul 2022.

Grafic nr.4 Distribuția pagubei materiale în urma incendiilor, perioada ianuarie-august (comparație pe ani)

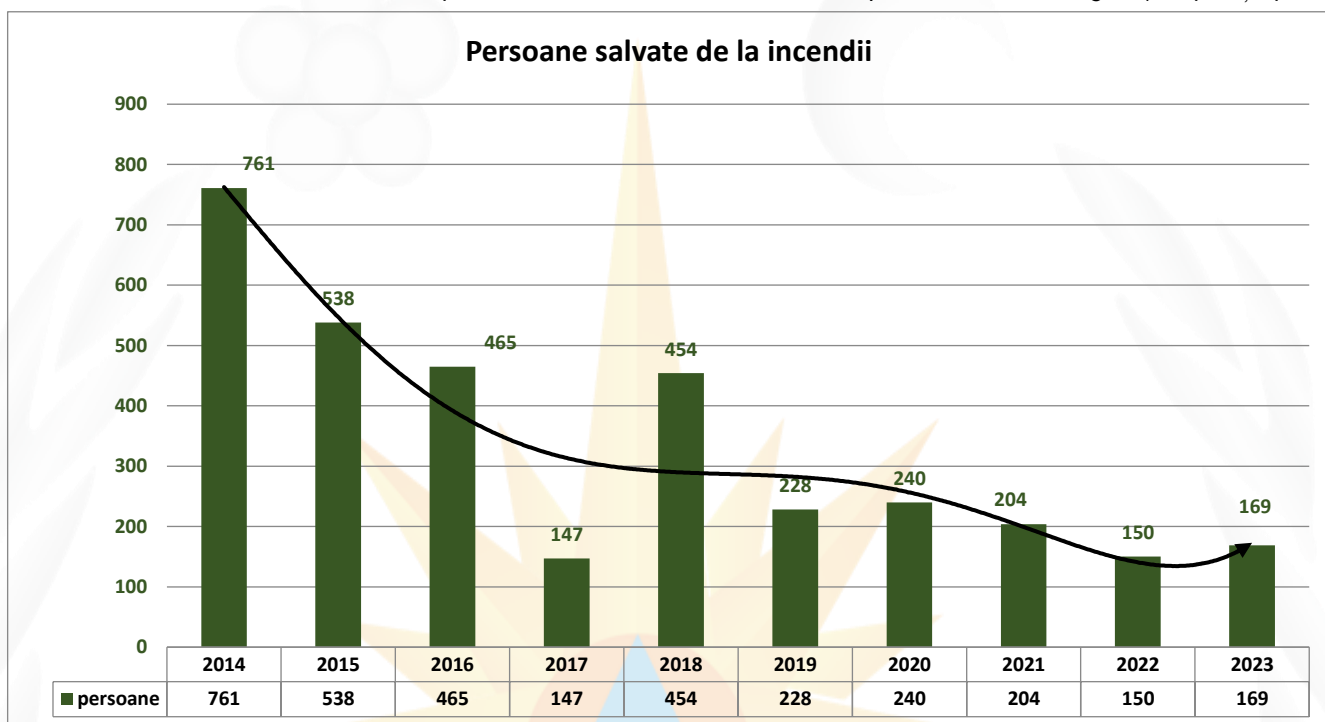




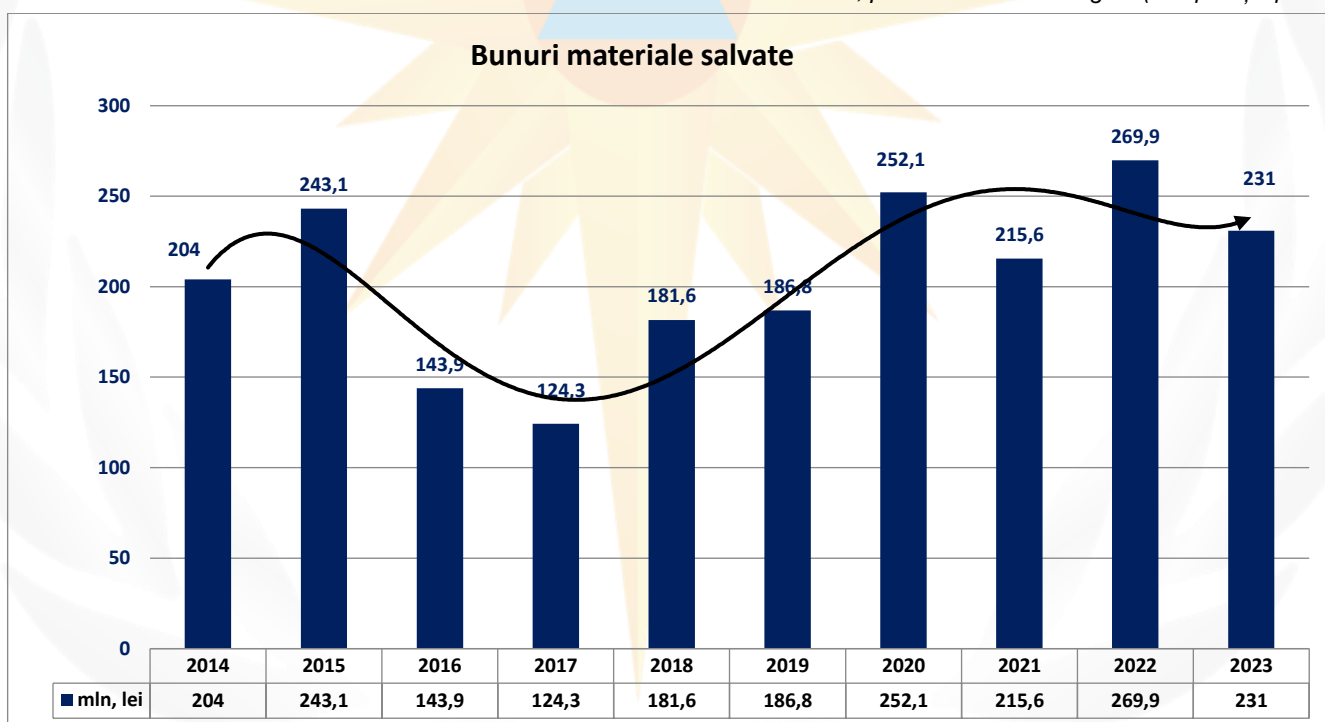
Salvate de la incendii

De la incendii au fost salvate **169** persoane și bunuri materiale în sumă de **230 mln 997 mii lei**, observându-se o **majorare** de **13%** a persoanelor și o **micșorare** de **15%** a bunurilor materiale salvate (150 persoane și 269 mln 953 mii 500 lei salvate, în anul 2022).

Grafic nr.5 Distribuția persoanelor salvate în urma incendiilor, perioada ianuarie-august (comparație pe ani)



Grafic nr.6 Distribuția bunurilor materiale salvate în urma incendiilor, perioada ianuarie-august (comparație pe ani)

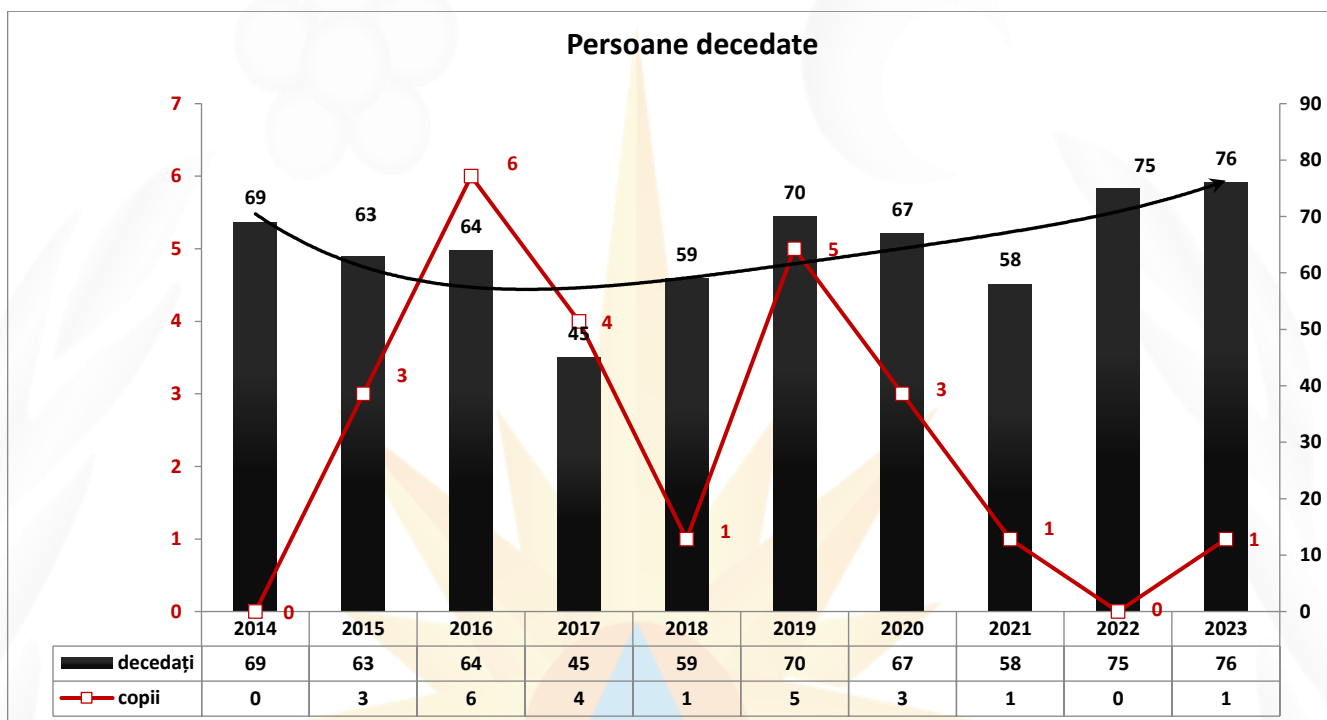




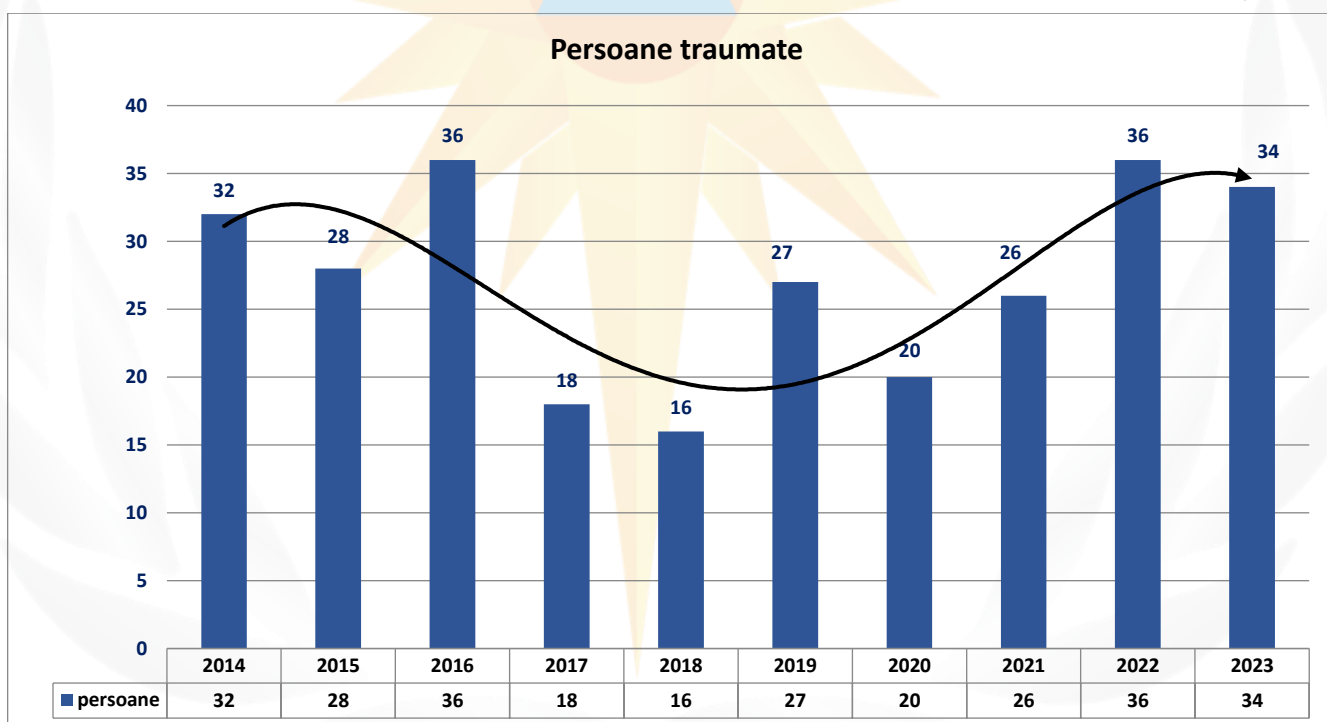
Decedați și persoane traumatate la incendii

În urma incendiilor produse în perioada de raport (ianuarie-august 2023), pe teritoriul republicii au decedat **76** persoane (**1** copii), iar **34** persoane au fost traumatate (75 persoane decedate, inclusiv 0 copii, și 36 persoane traumatate, în anul 2022).

Grafic nr.7 Persoane decedate în urma incendiilor, perioada ianuarie-august (comparație pe ani)



Grafic nr.8 Persoane traumatate în urma incendiilor, perioada ianuarie-august (comparație pe ani)






Din totalul de 76 persoane decedate

1) – distribuția pe raioane:

nr.	Raionul	Total decedați (persoane)	Persoane de vârstă înaintată (>60 ani)			Persoane de vârstă 18+60 ani			Copii									Din numărul total Persoane cu nevoi speciale		
			sex-F	sex-M	Total	sex-F	sex-M	Total	0+2 ani			3+6 ani			7+17 ani			sex-F	sex-M	Total
1	mun.Chișinău sect.Ciocana	3		2	2		1	1												
2	mun.Chișinău sect.Centru	4					4	4												
3	mun.Chișinău sect.Buiucani	6	2	2	4	1	1	2												
4	mun.Chișinău sect.Botanica	5	1		1		4	4												
5	mun.Chișinău sect.Rișcani	2					2	2												
6	Anenii Noi	4	1	1	2		2	2												
7	Criuleni	4	2		2		2	2												
8	mun.Bălți	1		1	1													1	1	
9	Fălești	3					3	3												
10	Glodeni	4		1	1		3	3												
11	Rișcani	1					1	1												
12	Sîngerei	4		2	2		2	2												
13	Taraclia	2		1	1		1	1												
14	Căușeni	1		1	1															
15	Ștefan-Vodă	1		1	1															
16	Edineț	2		1	1						1	1								
17	Briceni	1					1	1												
18	Dondușeni	2		1	1	1		1												
19	Ocnîța	3	2	1	3															
20	Hîncești	3		1	1		2	2												
21	Cimișlia	1	1		1															
22	Leova	1					1	1												
23	Orhei	4	1	1	2		2	2												
24	Rezina	1	1		1															
25	Șoldănești	1				1		1												
26	Telenești	2					2	2												
27	Soroca	1	1		1															
28	Drochia	1	1		1													1	1	
29	Ungheni	1		1	1															
30	Călărași	3	1		1		2	2												
31	Nisporeni	2		1	1		1	1												
32	UTA Găgăuzia	1	1		1													1	1	
33	Vulcănești	1					1	1												
TOTAL:		incendii: 65 decedați: 76	15	19	34	3	38	41	0	0	0	0	1	1	0	0	0	2	1	3
INFORMAȚIA SUMARĂ:			Total incendii (cu depistarea cadavrelor): 65 incendii																	
			Total decedați înregistrați: 76 decedați : 100% - total																	
			sex-feminin: 18 : 23,7%																	
			sex-masculin: 58 : 76,3%																	
			inclusiv copii: 1 : 1,3%																	

2) – distribuția pe sex a persoanelor decedate:





Cele mai frecvente cauze ale incendiilor, în urma cărora au fost depistate cadavre

nr.	Cauza probabilă a incendiului	Total decedați	Persoane de vârstă înaintată (>60 ani)			Persoane de vârstă 18+60 ani			Copii									Din numărul total Persoane cu nevoi speciale					
			sex-F	sex-M	Total	sex-F	sex-M	Total	0+2 ani			3+6 ani			7+17 ani			sex-F	sex-M	Total			
									sex-F	sex-M	Total	sex-F	sex-M	Total	sex-F	sex-M	Total						
1	Incendiere intenționată	2	1		1																		
2	Încălcarea regulilor de exploatare ale echipamentului electric	2	1	1	2																		
3	Încălcarea regulilor împotriva incendiilor la exploatarea aparatelor electrice de uz casnic	2					2	2															
4	Construcția greșită, defecte ale sobelor și canalelor de evacuare a fumului	1	1		1																		
5	Nerespectarea regulilor de apărare împotriva incendiilor la exploatarea sobelor și canalelor de evacuare a fumului	12	2	5	7		5	5												1	1		
6	Nerespectarea regulilor de apărare împotriva incendiilor la exploatarea agregatelor și instalațiilor termogeneratoare	2				1	1	2															
7	Nerespectarea regulilor de exploatare a instalațiilor cu gaze, cu gaz lampant, cu benzină și alte instalații	3		2	2		1	1															
8	Imprudența în timpul fumatului	39	3	8	11	1	27	28												1	1		
9	Alte cauze de imprudență cu focul	7	5	1	6		1	1												1	1		
10	Jocul copiilor cu focul	1											1	1									
11	Alte cauze	1	1		1																		
12	Scurtcircuit	3	1	1	2	1		1															
13	Învechirea materialelor	1		1	1																		
TOTAL:	incendii:	65																					
	decedați:	76	15	19	34	3	38	41	0	0	0	0	1	1	0	0	0	2	1	3			

INFORMAȚIA SUMARĂ:
Total incendii (cu depistarea cadavrelor): **65 incendii**
Total decedați inregistrați: **76 decedați** : 100% - total
sex-feminin: **18** : 23,7%
sex-masculin: **58** : 76,3%
inclusiv copii: **1** : 1,3%

Obiectivele (clădiri, construcții, etc.) unde au fost depistate cadavre în urma incendiilor

nr.	Obiectivul incendiului	Total decedați	Persoane de vârstă înaintată (>60 ani)			Persoane de vârstă 18+60 ani			Copii									Din numărul total Persoane cu nevoi speciale					
			sex-F	sex-M	Total	sex-F	sex-M	Total	0+2 ani			3+6 ani			7+17 ani			sex-F	sex-M	Total			
									sex-F	sex-M	Total	sex-F	sex-M	Total	sex-F	sex-M	Total						
1	Depozite de și produse alimentare și mărfuri industriale	1					1	1															
2	Case de locuit (apartamente) private ale cetățenilor	61	15	17	32	2	27	29												2	1	3	
3	Case de locuit de stat sau departamentale	2					2	2															
4	Construcții auxiliare	3		1	1		2	2															
5	Garaj	1					1	1															
6	Șopron	1										1	1										
7	Apartamente	5				1	4	5															
8	Fermă zootehnică	1					1	1															
9	Casă de locuit	1		1	1																		
TOTAL:	incendii:	65																					
	decedați:	76	15	19	34	3	38	41	0	0	0	0	1	1	0	0	0	2	1	3			

INFORMAȚIA SUMARĂ:
Total incendii (cu depistarea cadavrelor): **65 incendii**
Total decedați inregistrați: **76 decedați** : 100% - total
sex-feminin: **18** : 23,7%
sex-masculin: **58** : 76,3%
inclusiv copii: **1** : 1,3%

Genurile incendiilor în urma cărora au fost depistate cadavre

nr.	Genurile incendiilor	Total decedați	Persoane de vârstă înaintată (>60 ani)			Persoane de vârstă 18+60 ani			Copii									Din numărul total Persoane cu nevoi speciale					
			sex-F	sex-M	Total	sex-F	sex-M	Total	0+2 ani			3+6 ani			7+17 ani			sex-F	sex-M	Total			
									sex-F	sex-M	Total	sex-F	sex-M	Total	sex-F	sex-M	Total						
1	Incendii în clădiri, la comunicații și utilajele tehnologice ale obiectivelor industriale	2					2	2															
2	Incendii în edificiile și construcțiile de locuit, de menire socială și culturală	72	15	18	33	3	35	38				1	1							2	1	3	
3	Incendii la obiectivele agricole	2		1	1		1	1															
TOTAL:	incendii:	65																					
	decedați:	76	15	19	34	3	38	41	0	0	0	0	1	1	0	0	0	2	1	3			

INFORMAȚIA SUMARĂ:
Total incendii (cu depistarea cadavrelor): **65 incendii**
Total decedați inregistrați: **76 decedați** : 100% - total
sex-feminin: **18** : 23,7%
sex-masculin: **58** : 76,3%
inclusiv copii: **1** : 1,3%



Articolele sau instalațiile de la care s-au produs incendiile, în urma cărora au fost depistate cadavre

nr.	Articole (instalații) la care s-a produs incendiul	Total decedați	Persoane de vârstă înaintată (>60 ani)			Persoane de vârstă 18+60 ani			Copii									Din numărul total Persoane cu nevoi speciale		
									0+2 ani			3+6 ani			7+17 ani					
			sex-F	sex-M	Total	sex-F	sex-M	Total	sex-F	sex-M	Total	sex-F	sex-M	Total	sex-F	sex-M	Total	sex-F	sex-M	Total
1	Aragaz, instalația, aparat	2		1	1	1		1												
2	Cablu electric, conductor	2	1	1	2															
3	Corp de încălzire, de iluminat pe bază de combustibil lichid	1					1	1												
4	Pliță electrică	1					1	1												
5	Televizor	3	1	1	2	1		1												
6	Calorifer electric, șemineu electric, ventilator	1		1	1															
7	Altele	2					2	2												
8	Sobă, canal de evacuare a fumului, coș de fum, horn	13	3	5	8		5	5										1	1	
9	Lenjerie de pat	2	1	1	2															
10	Chibrituri	6	5		5		1	1										1	1	
11	Lumânare	2	1	1	2															
12	Țigară	38	3	7	10	1	27	28										1	1	
13	Substanță ușor inflamabilă	1					1	1												
14	Furaje (paie, fin, ciocleje)	1										1	1							
15	Butelie de gaz	1		1	1															
TOTAL:	incendii:	65																		
	decedați:	76	15	19	34	3	38	41	0	0	0	0	1	1	0	0	0	2	1	3

INFORMAȚIA SUMARĂ:
 Total incendii (cu depistarea cadavrelor): **65 incendii**
 Total decedați înregistrate: **76 decedați** : 100% - total
 sex-feminin: **18** : 23,7%
 sex-masculin: **58** : 76,3%
 inclusiv copii: **1** : 1,3%

Condițiile, care au contribuit la decesul persoanelor în urma cărora au fost depistate cadavre

nr.	Condițiile, care au contribuit la decesul persoanelor	Total decedați	Persoane de vârstă înaintată (>60 ani)			Persoane de vârstă 18+60 ani			Copii									Din numărul total Persoane cu nevoi speciale		
									0+2 ani			3+6 ani			7+17 ani					
			sex-F	sex-M	Total	sex-F	sex-M	Total	sex-F	sex-M	Total	sex-F	sex-M	Total	sex-F	sex-M	Total	sex-F	sex-M	Total
1	Altele	21	6	3	9	1	10	11					1	1						
2	Arsuri termice	2		1	1		1	1												
3	Boală, vârstă înaintată, defecte fizice	2	1	1	2													1	1	
4	Intoxicarea cu oxid de carbon (asfixiere, insuficiență de oxigen)	26	4	10	14		12	12												
5	Panica, acțiuni greșite ale victimei	1					1	1												
6	Propagarea intensivă a focului, valori termice ridicate ale aerului în timpul evacuării	1	1		1															
7	Somnul	8		3	3	1	4	5												
8	Stare de ebrietate alcoolică (narcotică) a victimei	15	3	1	4	1	10	11										1	1	
TOTAL:	incendii:	65																		
	decedați:	76	15	19	34	3	38	41	0	0	0	0	1	1	0	0	0	2	1	3

INFORMAȚIA SUMARĂ:
 Total incendii (cu depistarea cadavrelor): **65 incendii**
 Total decedați înregistrate: **76 decedați** : 100% - total
 sex-feminin: **18** : 23,7%
 sex-masculin: **58** : 76,3%
 inclusiv copii: **1** : 1,3%