



ANALIZA

INDICILOR STATISTICI

INCENDIILE

numărul de decedați, suma pagubei materiale și
a bunurilor materiale salvate în urma acestora
în Republica Moldova, pe parcursul
lunilor ianuarie-mai, anul 2023



mun. Chișinău - 2023

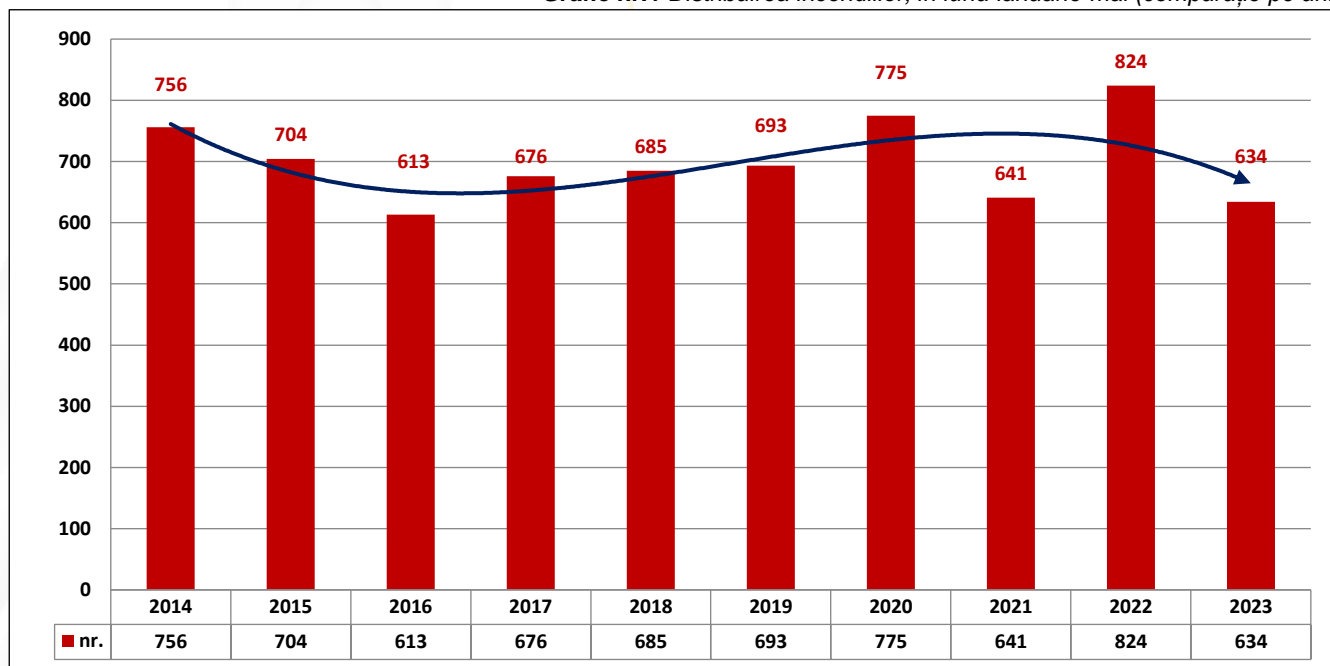
În cazul utilizării informației cu privire la situațiile excepționale, este obligatorie indicarea ca sursă:
Inspectoratul General pentru Situații de Urgență al Ministerului Afacerilor Interne



INCENDIILE ianuarie-mai 2023

Efectuând o analiză a incendiilor ce s-au produs în perioada anului 2023 (ianuarie-mai), constatăm că, în perioada de raport au fost înregistrate **634** incendii, atestându-se astfel, o **micșorare** de **23%**, în comparație cu **824** incendii din aceeași perioadă a anului 2022.

Grafic nr.1 Distribuția incendiilor, în luna ianuarie-mai (comparație pe ani)

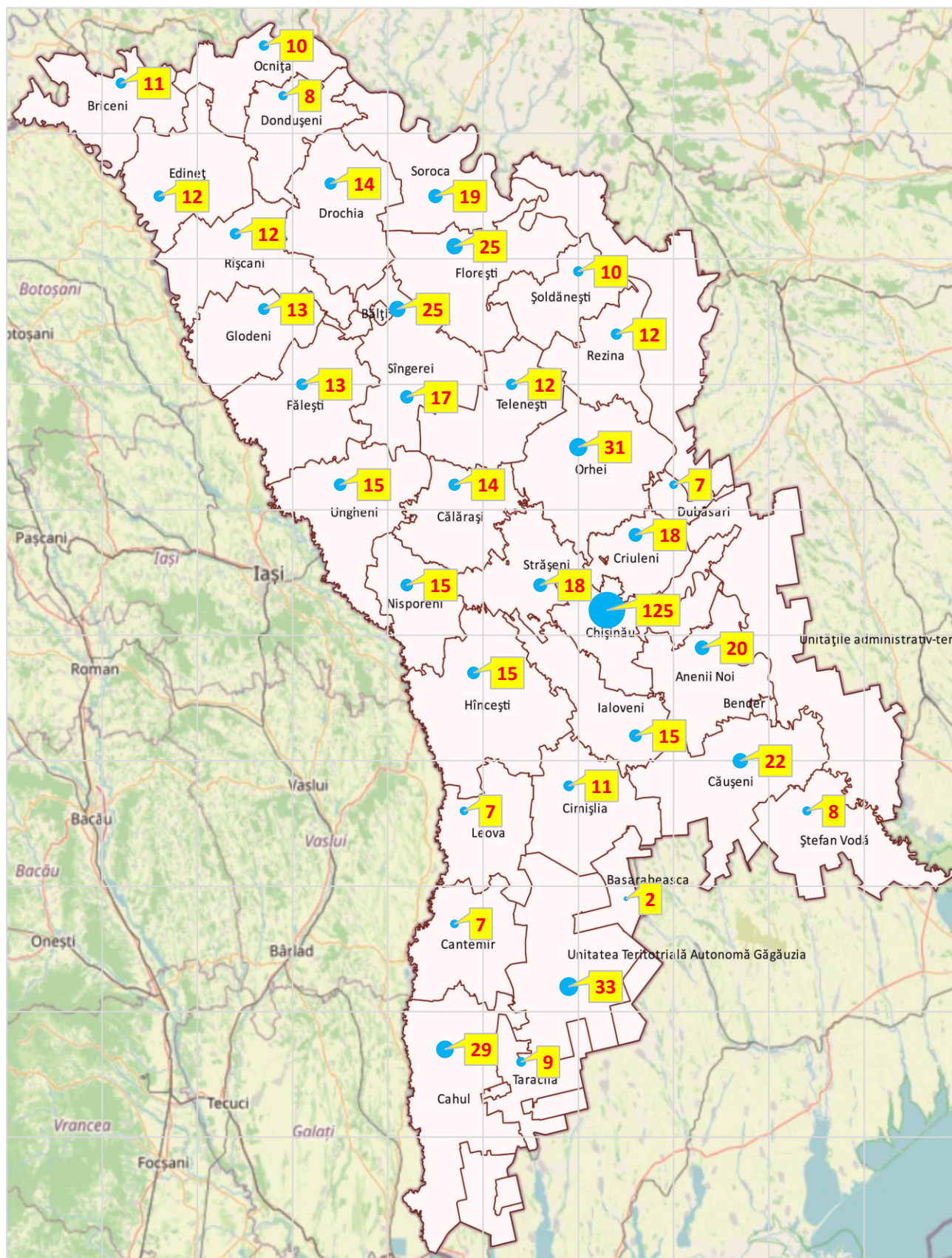


Din totalul de **634** incendii cele mai multe sau produs la:

- **484** incendii ($\approx 77\%$) în **sectorul locativ**;
- **85** incendii ($\approx 13\%$) – a mijloacelor de transport;
- **11** incendii ($\approx 2\%$) – depozite, baze și încăperi de comerț;
- **11** incendii ($\approx 2\%$) – obiective în fază de construcție;
- **8** incendii ($\approx 1\%$) – clădiri cu destinație industrial;
- **8** incendii ($\approx 1\%$) – obiective ale agriculturii;
- **6** incendii ($\approx 1\%$) – încăperi de depozit ale întreprinderilor de producție;
- **5** incendii ($\approx 1\%$) – obiective de concentrare în masă a populației;
- **3** incendii ($\approx 1\%$) – instituții medicale și profilactice;
- **3** incendii ($\approx 1\%$) – instituții pentru copii;
- **10** incendii ($\approx 2\%$) – alte obiective afectate de incendii.



Distribuirea incendiilor pe raioane, perioada ianuarie-mai a anului 2023



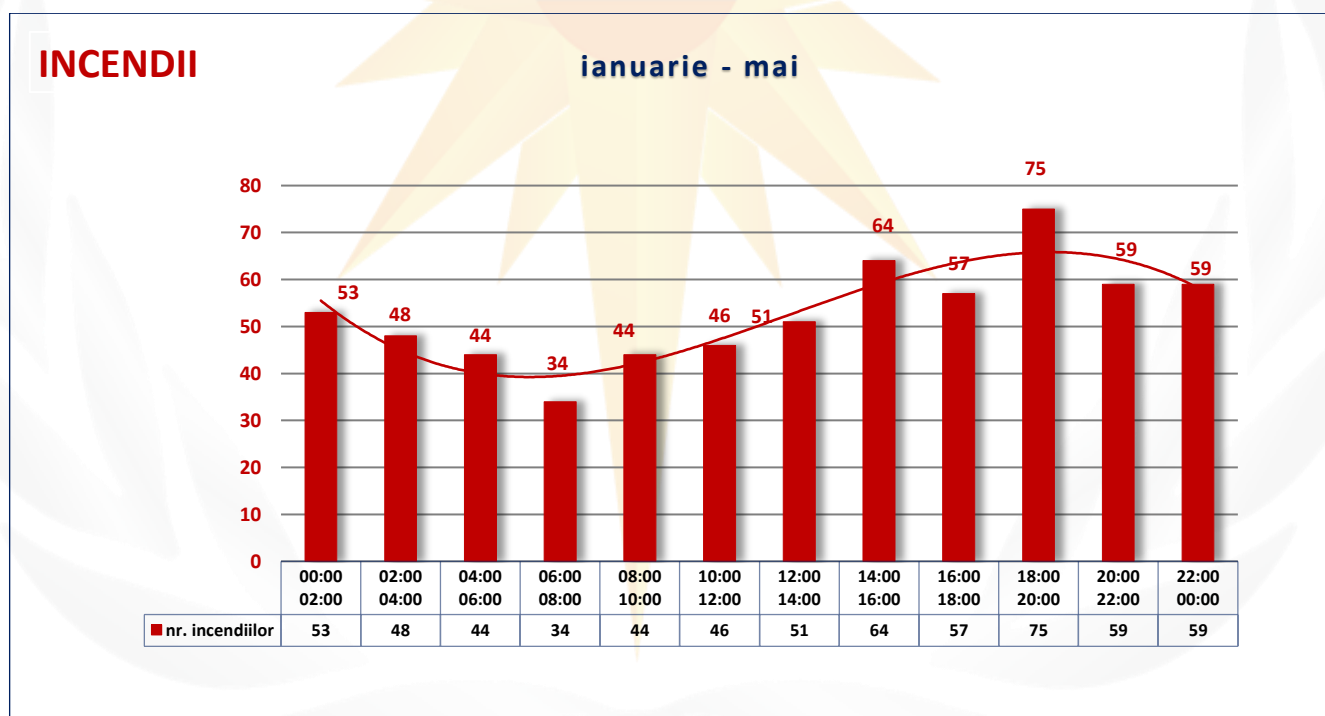


Timpul producerii incendiilor, perioada ianuarie-mai a anului 2023

Distribuirea pe ore a incendiilor produse, perioada ianuarie-mai al anului 2023

Obiectele incendiului	nr. incendii	Timpul zilei											
		00:00 02:00	02:00 04:00	04:00 06:00	06:00 08:00	08:00 10:00	10:00 12:00	12:00 14:00	14:00 16:00	16:00 18:00	18:00 20:00	20:00 22:00	22:00 00:00
Total	634	53	48	44	34	44	46	51	64	57	75	59	59
Clădiri cu destinație industrială.	8					1			2	1	2	1	1
Sectorul locativ particular	479	33	30	33	23	34	40	39	49	45	59	45	49
Încăperile de depozit ale întreprinderilor de producție	6	1	1		1	1	1		1				
Obiective în fază de construcție	11			3	2		1		1		2	2	
Depozite, baze și încăperi de comerț	11	2	1	2			1		2		1	2	
Sectorul locativ de stat	5	1							1	1	1		1
Terenuri de păstrare sub aer liber a materialelor, bunurile agricole	2							2					
Obiective ale agriculturii	6	1	1	1	1				1			1	
Instituții administrative și publice	2	1											1
Instituții pentru copii	3						1	1					1
Instituții medicale și profilactice	3	2				1							
Obiective de concentrare în masă a populației	5		1					1		2			1
Mijloace de transport	85	11	13	4	7	7	1	6	6	8	9	8	5
Construcții, instalații	1							1					
Alte obiective afectate de situații excepționale	5		1				1	1	1		1		
Total	634	53	48	44	34	44	46	51	64	57	75	59	59

Grafic nr.2 Distribuiea numărului de incendii pe ore, perioada ianuarie-mai al anului 2023



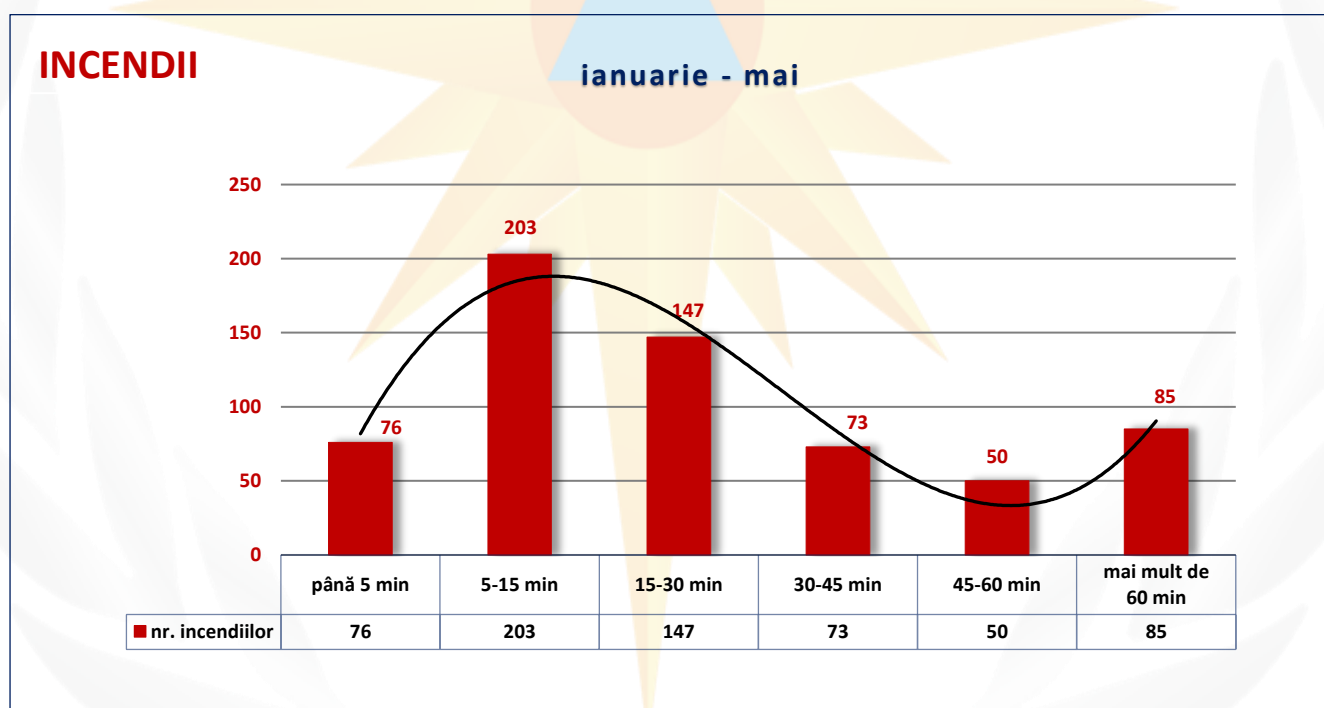


Timpul trecut de la momentul producerii incendiului până la momentul anunțării acestuia, în perioada ianuarie-mai a anului 2023

Distribuirea numărului de incendii pe timpul anunțării, perioada ianuarie-mai al anului 2023

Obiectele incendiului	nr. incendiilor	până 5 min	5-15 min	15-30 min	30-45 min	45-60 min	mai mult de 60 min
Total	634	76	203	147	73	50	85
Sectorul locativ de stat	5	1		1	2	1	
Obiective ale agriculturii	6				1	1	4
Încăperi de depozit ale întreprinderilor de producție	6		2	2		1	1
Depozite, baze și încăperi de comerț	11	2	7				2
Clădiri cu destinație industrială	8		2	2	2		2
Mijloace de transport	85	20	46	12	5		2
Obiective în fază de construcție	11		2	3	3	1	2
Construcții, instalații	1	1					
Instituții administrative și publice	2			2			
Terenuri de păstrare sub aer liber	2	2					
Obiective de concentrare în masă a populației	5		2				3
Fermă zootehnică	2		1				1
Instituții pentru copii	3	1	1			1	
Sectorul locativ particular	479						
Alte obiective	5	2	1	1		1	
Total	634	76	203	147	73	50	85

Granic nr.3 Distribuția numărului de incendii pe timpul anunțării, perioada ianuarie-mai al anului 2023





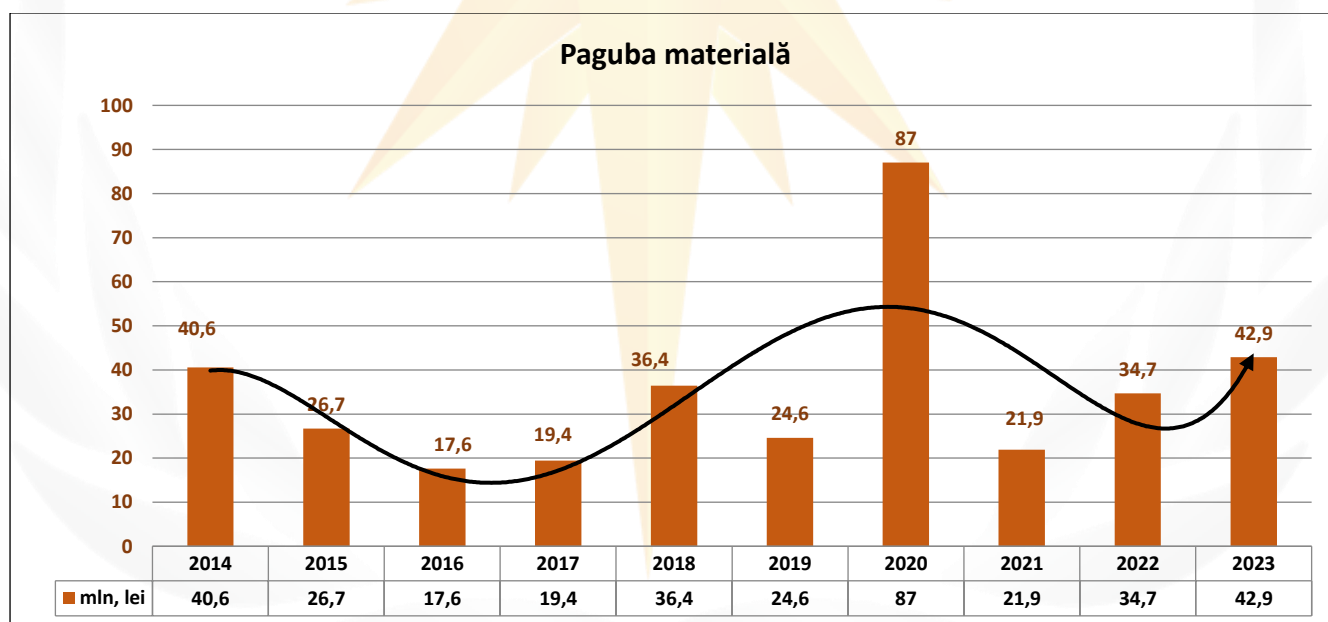
Cele mai frecvente cauze ale incendiilor, perioada ianuarie-mai 2023

- nerespectarea regulilor la exploatarea sobelor și a canalelor de evacuare a fumului / construcție greșită, defecte ale sobelor și a canalelor de evacuare a fumului – **157** incendii (**≈25%**);
- incendiere intenționată – **94** incendii (**≈15%**);
- scurtcircuit – **88** incendii (**≈14%**);
- imprudența în timpul fumatului – **72** incendii (**≈11%**);
- scurtcircuit a firelor electrice a transportului auto – **47** incendii (**≈7%**);
- încălcarea regulilor de exploatare a echipamentului electric/încălcarea regulilor împotriva incendiilor la exploatarea aparatelor electrice de uz casnic – **44** incendii (**≈6%**);
- nerespectarea regulilor de exploatare a instalațiilor cu gaze, cu gaz lampant, cu benzină și alte instalații – **14** incendii (**≈2%**);
- jocul copiilor cu focul – **10** incendii (**≈2%**);
- alte cauze de imprudență cu focul – **108** incendii (**≈ 10%**).

Paguba materială

În urma incendiilor produse în perioada de raport, paguba materială a constituit **42 mln 876 mii 500 lei**, atestându-se o **majorare** de **23%**, comparativ cu **34 mln 731 mii 300 lei**, în anul 2022.

Grafic nr.4 Distribuirea pagubei materiale în urma incendiilor, perioada ianuarie-mai (comparație pe ani)

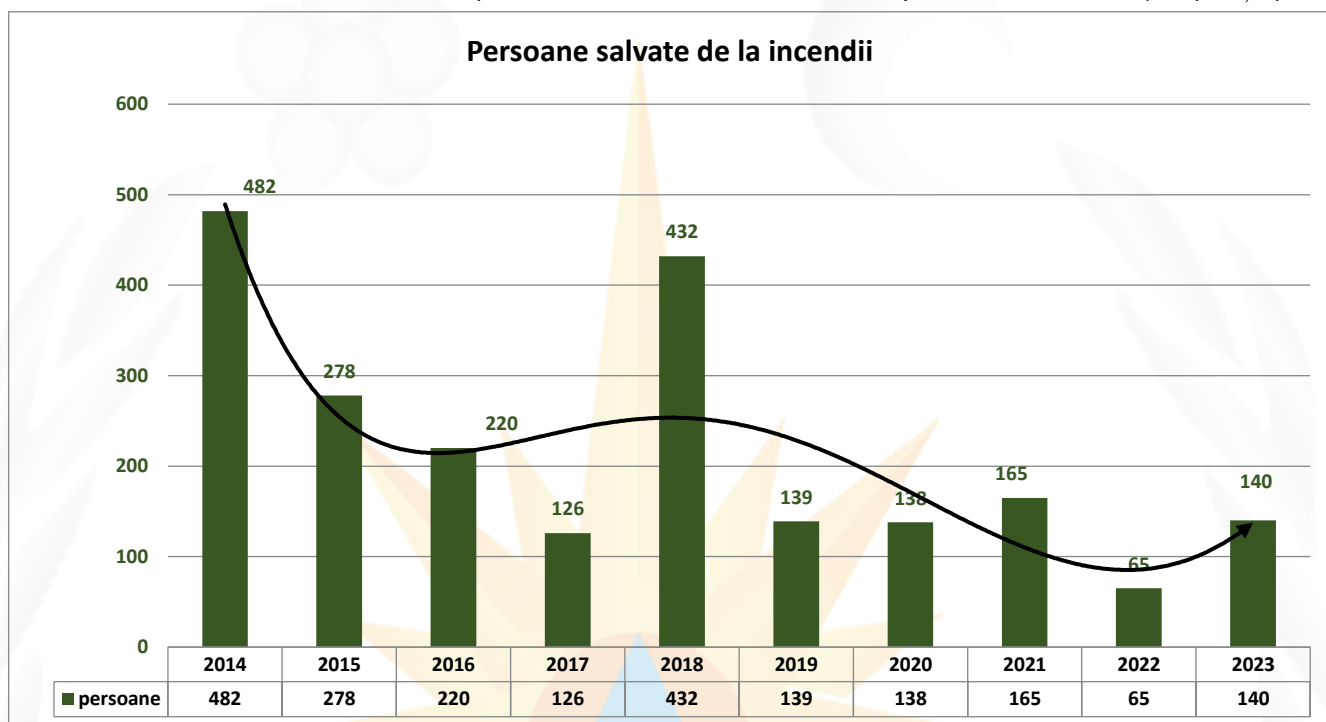




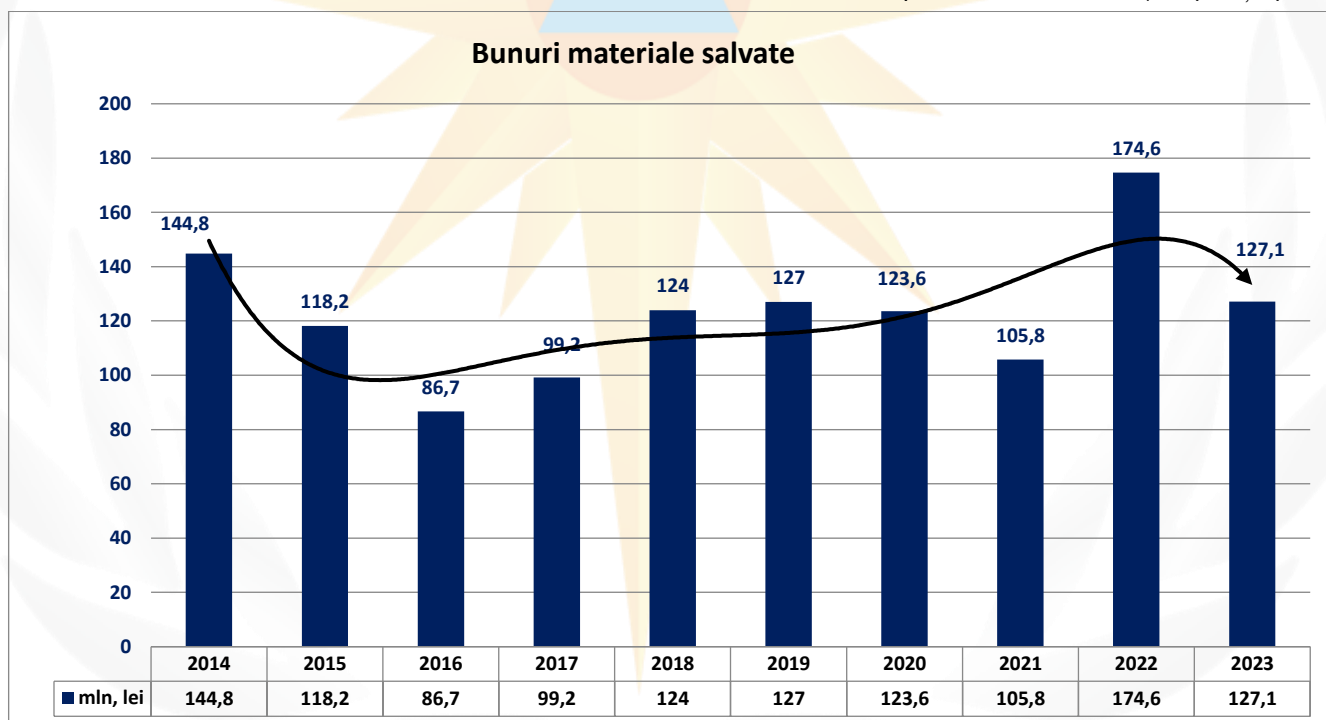
Salvate de la incendii

De la incendii au fost salvate **140** persoane și bunuri materiale în sumă de **127 mln 78 mii lei**, observându-se o **majorare** de **115%** a persoanelor și o **micșorare** de **27%** a bunurilor materiale salvate (65 persoane și 174 mln 591 mii 500 lei salvate, în anul 2022).

Grafic nr.5 Distribuția persoanelor salvate în urma incendiilor, perioada ianuarie-mai (comparație pe ani)



Grafic nr.6 Distribuția bunurilor materiale salvate în urma incendiilor, perioada ianuarie-mai (comparație pe ani)

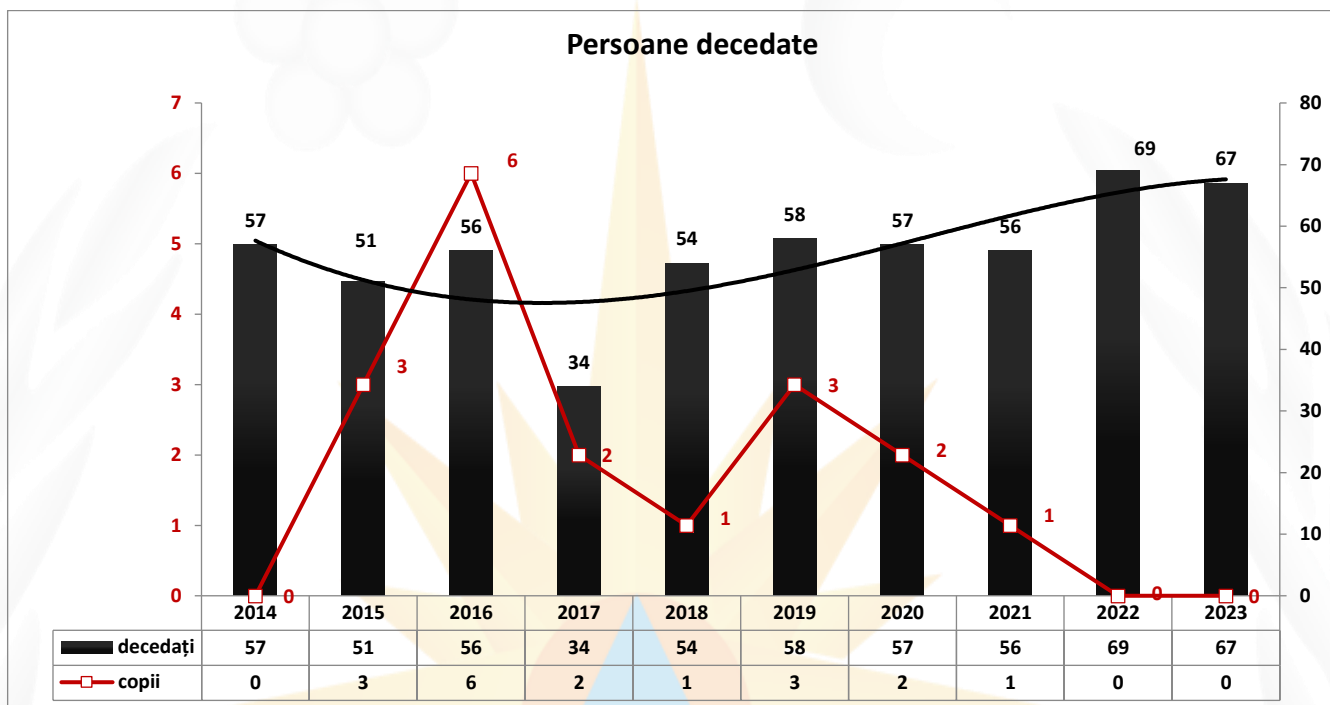




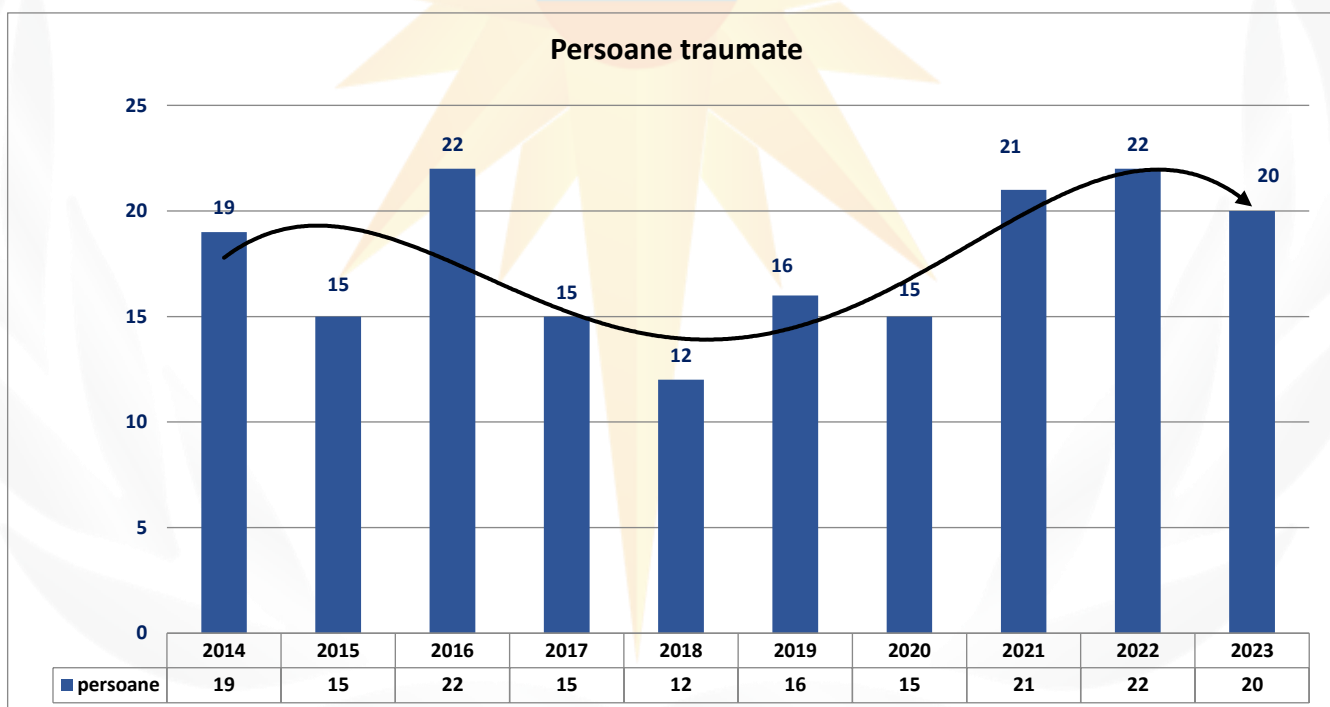
Decedați și persoane traumatate la incendii

În urma incendiilor produse în perioada de raport (ianuarie-mai 2023), pe teritoriul republicii au decedat **67** persoane (**0** copii), iar **20** persoane au fost traumatate (69 persoane decedate, (inclusiv 0 copii), și 22 persoane traumatate, în anul 2022).

Grafic nr.7 Persoane decedate în urma incendiilor, perioada ianuarie-mai (comparație pe ani)



Grafic nr.8 Persoane traumatate în urma incendiilor, perioada ianuarie-mai (comparație pe ani)






Din totalul de **67** persoane decedate

1) – distribuirea pe raioane:

nr.	Raionul	Total decedați (persoane)	Persoane de vârstă înaintată (>60 ani)			Persoane de vârstă 18-60 ani			Copii									Din numărul total Persoane cu nevoi speciale		
			sex-F	sex-M	Total	sex-F	sex-M	Total	0-2 ani			3-6 ani			7-17 ani			sex-F	sex-M	Total
									sex-F	sex-M	Total	sex-F	sex-M	Total	sex-F	sex-M	Total			
1	mun.Chișinău sect.Ciocana	3		2	2		1	1												
2	mun.Chișinău sect.Centru	4					4	4												
3	mun.Chișinău sect.Buiucani	6	2	2	4	1	1	2												
4	mun.Chișinău sect.Botanica	1	1		1															
5	Anenii Noi	5	2	1	3		2	2												
6	Criuleni	4	2		2		2	2												
7	mun.Bălți	2		1	1		1	1											1	1
8	Glodeni	4		1	1		3	3												
9	Rîșcani	1					1	1												
10	Sîngerei	4		2	2		2	2												
11	Taraclia	2		1	1		1	1												
12	Căușeni	1		1	1															
13	Ștefan-Vodă	1		1	1															
14	Edineț	1		1	1															
15	Briceni	1					1	1												
16	Dondușeni	1		1	1															
17	Ocnîța	3	2	1	3															
18	Hîncești	3		1	1		2	2												
19	Cimișlia	1	1		1															
20	Leova	1					1	1												
21	Orhei	4	1	1	2		2	2												
22	Rezina	1	1		1															
23	Șoldănești	1				1		1												
24	Telenești	1					1	1												
25	Soroca	1	1		1															
26	Drochia	2	1		1		1	1											1	1
27	Ungheni	1		1	1															
28	Călărași	3	1		1		2	2												
29	Nisporeni	2		1	1		1	1												
30	UTA Găgăuzia	1	1		1														1	1
31	Vulcănești	1					1	1												
TOTAL:			incendii:	59																
			decedați:	67	16	19	35	2	30	32	0	0	0	0	0	0	0	0	0	0
INFORMAȚIA SUMARĂ:																				
Total incendii (cu depistarea cadavrelor): 59 incendii																				
Total decedați înregistrate: 67 decedați 100% - total																				
sex-feminin: 18 26,9%																				
sex-masculin: 49 73,1%																				
inclusiv copii: 0 0%																				
Dintre care:																				
Persoane de vârstă înaintată (>60 ani): 35 decedați 52,2%																				
sex-feminin: 16 23,9%																				
sex-masculin: 19 28,4%																				
Persoane de vârstă (18-60 ani): 32 decedați 47,8%																				
sex-feminin: 2 3,0%																				
sex-masculin: 30 44,8%																				
Copii: 0 decedați 0%																				
Copil sugar (0-2 ani): 0 sex-fem: 0 sex-masc: 0 0%																				
Copil de vârstă preșcolară (3-6 ani): 0 sex-fem: 0 sex-masc: 0 0%																				
Copil de vârstă școlară (7-17 ani): 0 sex-fem: 0 sex-masc: 0 0%																				
Din numărul total al decedaților:																				
Persoane cu nevoi speciale: 3 decedați 4,5%																				
sex-feminin: 2 3,0%																				
sex-masculin: 1 1,5%																				

2) – distribuirea pe sex a persoanelor decedate:





Cele mai frecvente cauze ale incendiilor, în urma cărora au fost depistate cadavre

INDICIJI STATISTICI
despre cauzele incendiilor (cu depistarea cadavrelor) ce s-au produs
în Republica Moldova pe parcursul 01.01.2023 - 31.05.2023
(descriere)

nr.	Cauza probabilă a incendiului	Total decedați	Persoane de vârstă înaintată (>60 ani)			Persoane de vârstă 18+60 ani			Copii									Din numărul total Persoane cu nevoi speciale			
			sex-F	sex-M	Total	sex-F	sex-M	Total	0+2 ani			3+6 ani			7+17 ani			sex-F	sex-M	Total	
									sex-F	sex-M	Total	sex-F	sex-M	Total	sex-F	sex-M	Total				
1	Incendiere intenționată	2	1		1		1	1													
2	Încălcarea regulilor de exploatare ale echipamentului electric	2	1	1	2																
3	Încălcarea regulilor împotriva incendiilor la exploatarea aparatelor electrice de uz casnic	1				1	1														
4	Construcția greșită, defecte ale sobelor și canalelor de evacuare a fumului	1	1		1																
5	Nerespectarea regulilor de apărare împotriva incendiilor la exploatarea sobelor și canalelor de evacuare a fumului	12	2	5	7		5	5											1	1	
6	Nerespectarea regulilor de apărare împotriva incendiilor la exploatarea agregatelor și instalațiilor termogeneratoare	1				1	1														
7	Nerespectarea regulilor de exploatare a instalațiilor cu gaze, cu gaz lampant, cu benzină și alte instalații	2		2	2																
8	Imprudența în timpul fumatului	33	3	8	11	1	21	22											1	1	
9	Alte cauze de imprudență cu focul	7	5	1	6		1	1											1	1	
10	Alte cauze	1	1		1																
11	Scurtcircuit	4	2	1	3	1		1													
12	Învechirea materialelor	1		1	1																
TOTAL:	incendii:	59																			
	decedați:	67	16	19	35	2	30	32	0	0	0	0	0	0	0	0	0	0	2	1	3

INFORMAȚIA SUMARĂ:
 Total incendii (cu depistarea cadavrelor): **59 incendii**
 Total decedați înregistrate: **67 decedați** : 100% - total
 sex-feminin: **18** : 26,9%
 sex-masculin: **49** : 73,1%
 inclusiv copii: **0** : 0%

Obiectivele (clădiri, construcții, etc.) unde au fost depistate cadavre în urma incendiilor

INDICIJI STATISTICI
despre articole (instalații) la care s-a produs incendiul (cu depistarea cadavrelor) ce s-au produs
în Republica Moldova pe parcursul 01.01.2023 - 31.05.2023
(descriere)

nr.	Articole (instalații) la care s-a produs incendiul	Total decedați	Persoane de vârstă înaintată (>60 ani)			Persoane de vârstă 18+60 ani			Copii									Din numărul total Persoane cu nevoi speciale			
			sex-F	sex-M	Total	sex-F	sex-M	Total	0+2 ani			3+6 ani			7+17 ani			sex-F	sex-M	Total	
									sex-F	sex-M	Total	sex-F	sex-M	Total	sex-F	sex-M	Total				
1	Întreprător, fișă de curent, priză electrică	1	1		1																
2	Aragaz, instalația, aparat	1		1	1																
3	Cablu electric, conductor	2	1	1	2																
4	Corp de încălzire, de iluminat pe bază de combustibil lichid	1				1	1														
5	Plită electrică	1				1	1														
6	Televizor	3	1	1	2	1		1													
7	Calorifer electric, șemineu electric, ventilator	1		1	1																
8	Altele	1				1	1														
9	Sobă, canal de evacuare a fumului, coș de fum, horn	13	3	5	8		5	5											1	1	
10	Lenjerie de pat	2	1	1	2																
11	Chibrituri	6	5		5		1	1											1	1	
12	Lumânare	2	1	1	2																
13	Țigară	32	3	7	10	1	21	22											1	1	
14	Butelie de gaz	1		1	1																
TOTAL:	incendii:	59																			
	decedați:	67	16	19	35	2	30	32	0	0	0	0	0	0	0	0	0	0	2	1	3

INFORMAȚIA SUMARĂ:
 Total incendii (cu depistarea cadavrelor): **59 incendii**
 Total decedați înregistrate: **67 decedați** : 100% - total
 sex-feminin: **18** : 26,9%
 sex-masculin: **49** : 73,1%
 inclusiv copii: **0** : 0%



Articolele sau instalațiile de la care s-au produs incendiile, în urma cărora au fost depistate cadavre

nr.	Obiectivul incendiului	Total decedați	Persoane de vârstă înaintată (>60 ani)			Persoane de vârstă 18-60 ani			Copii									Din numărul total Persoane cu nevoi speciale			
									0+2 ani			3+6 ani			7+17 ani						
			sex-F	sex-M	Total	sex-F	sex-M	Total	sex-F	sex-M	Total	sex-F	sex-M	Total	sex-F	sex-M	Total	sex-F	sex-M	Total	
1	Grădiniță pentru copii, creșă pentru copii, casă pentru copii	1					1	1													
2	Case de locuit (apartamente) private ale cetățenilor	53	15	17	32	1	20	21											2	1	3
3	Case de locuit de stat sau departamentale	1					1	1													
4	Construcții auxiliare	4	1	1	2		2	2													
5	Garaj	1					1	1													
6	Apartamente	5					1	4	5												
7	Fermă zootehnică	1					1	1													
8	Casă de locuit	1		1	1																
TOTAL:	incendii:	59																			
	decedați:	67	16	19	35	2	30	32	0	0	0	0	0	0	0	0	0	0	2	1	3

INFORMAȚIA SUMARĂ:
 Total incendii (cu depistarea cadavrelor): **59 incendii**
 Total decedați inregistrați: **67 decedați** | 100% - total
 sex-feminin: **18** | 26,9%
 sex-masculin: **49** | 73,1%
 inclusiv copii: **0** | 0%

Condițiile, care au contribuit la decesul persoanelor în urma cărora au fost depistate cadavre

nr.	Condițiile, care au contribuit la decesul persoanelor	Total decedați	Persoane de vârstă înaintată (>60 ani)			Persoane de vârstă 18-60 ani			Copii									Din numărul total Persoane cu nevoi speciale			
									0+2 ani			3+6 ani			7+17 ani						
			sex-F	sex-M	Total	sex-F	sex-M	Total	sex-F	sex-M	Total	sex-F	sex-M	Total	sex-F	sex-M	Total	sex-F	sex-M	Total	
1	Altele	19	7	3	10	1	8	9													
2	Arsuri termice	2		1	1		1	1													
3	Boală, vârstă înaintată, defecte fizice	2	1	1	2														1	1	2
4	Intoxicarea cu oxid de carbon (asfixiere, insuficiență de oxigen)	22	4	10	14		8	8													
5	Panica, acțiuni greșite ale victimei	1					1	1													
6	Propagarea intensivă a focului, valori termice ridicate ale aerului în timpul evacuării	1	1		1																
7	Somnul	7		3	3		4	4													
8	Stare de ebrietate alcoolică (narcotică) a victimei	13	3	1	4	1	8	9											1		1
TOTAL:	incendii:	59																			
	decedați:	67	16	19	35	2	30	32	0	0	0	0	0	0	0	0	0	0	2	1	3

INFORMAȚIA SUMARĂ:
 Total incendii (cu depistarea cadavrelor): **59 incendii**
 Total decedați inregistrați: **67 decedați** | 100% - total
 sex-feminin: **18** | 26,9%
 sex-masculin: **49** | 73,1%
 inclusiv copii: **0** | 0%

Genurile incendiilor în urma cărora au fost depistate cadavre

nr.	Genurile incendiilor	Total decedați	Persoane de vârstă înaintată (>60 ani)			Persoane de vârstă 18-60 ani			Copii									Din numărul total Persoane cu nevoi speciale			
									0+2 ani			3+6 ani			7+17 ani						
			sex-F	sex-M	Total	sex-F	sex-M	Total	sex-F	sex-M	Total	sex-F	sex-M	Total	sex-F	sex-M	Total	sex-F	sex-M	Total	
1	Incendii în clădiri, la comunicații și utilajele tehnologice ale obiectivelor industriale	1					1	1													
2	Incendii în edificiile și construcțiile de locuit, de menire socială și culturală	64	16	18	34	2	28	30											2	1	3
3	Incendii la obiectivele agricole	2		1	1		1	1													
TOTAL:	incendii:	59																			
	decedați:	67	16	19	35	2	30	32	0	0	0	0	0	0	0	0	0	0	2	1	3

INFORMAȚIA SUMARĂ:
 Total incendii (cu depistarea cadavrelor): **59 incendii**
 Total decedați inregistrați: **67 decedați** | 100% - total
 sex-feminin: **18** | 26,9%
 sex-masculin: **49** | 73,1%
 inclusiv copii: **0** | 0%