



ANALIZA

INDICILOR STATISTICI

INCENDIILE

**numărul de decedați, suma pagubei materiale și
a bunurilor materiale salvate în urma acestora
în Republica Moldova, pe parcursul
lunilor ianuarie - martie, anul 2024**

mun. Chișinău - 2024

În cazul utilizării informației cu privire la situațiile excepționale, este obligatorie indicarea ca sursă:
Inspectoratul General pentru Situații de Urgență al Ministerului Afacerilor Interne



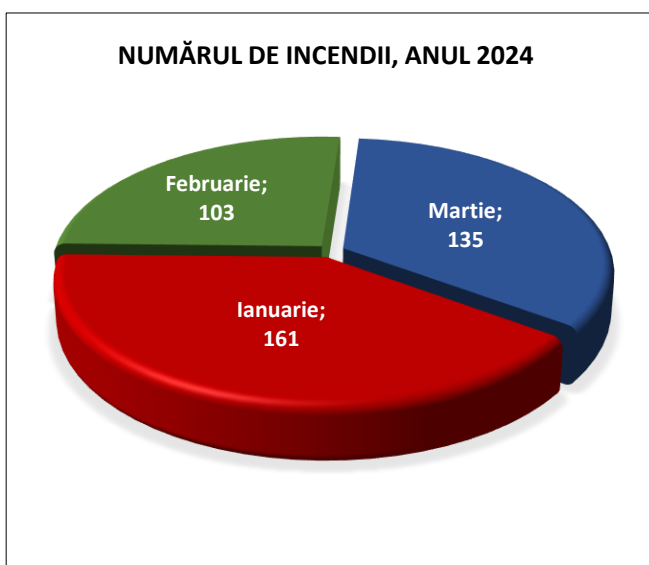
1. Incendiile (perioada ianuarie-martie 2024)

În perioada ianuarie - martie 2024 au fost înregistrate **399 incendii** (Grafic nr.1).

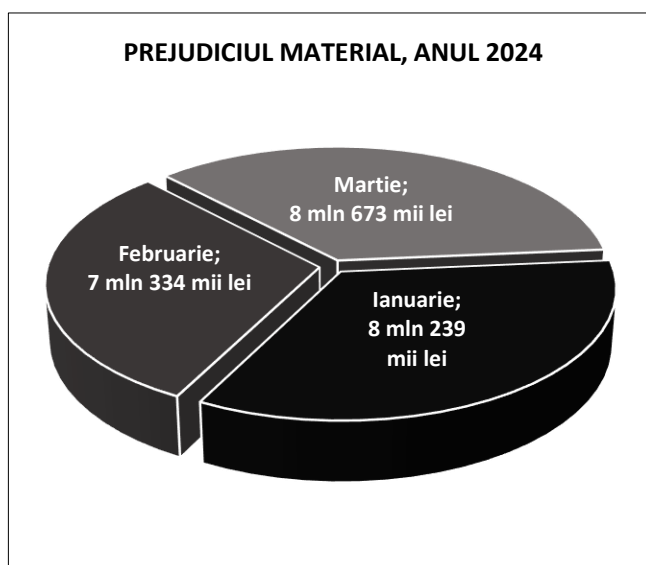
Din totalul de **399** incendii, **286** incendii ($\approx 72,7\%$) s-au produs în **sectorul locativ particular**.

Prejudiciul material în urma incendiilor produse în perioada menționată, a fost înregistrat în sumă de **24 mln 246 mii 500 lei** (Grafic nr.2).

Grafic nr.1 Incendiile înregistrate în perioada ianuarie – martie, anul 2024

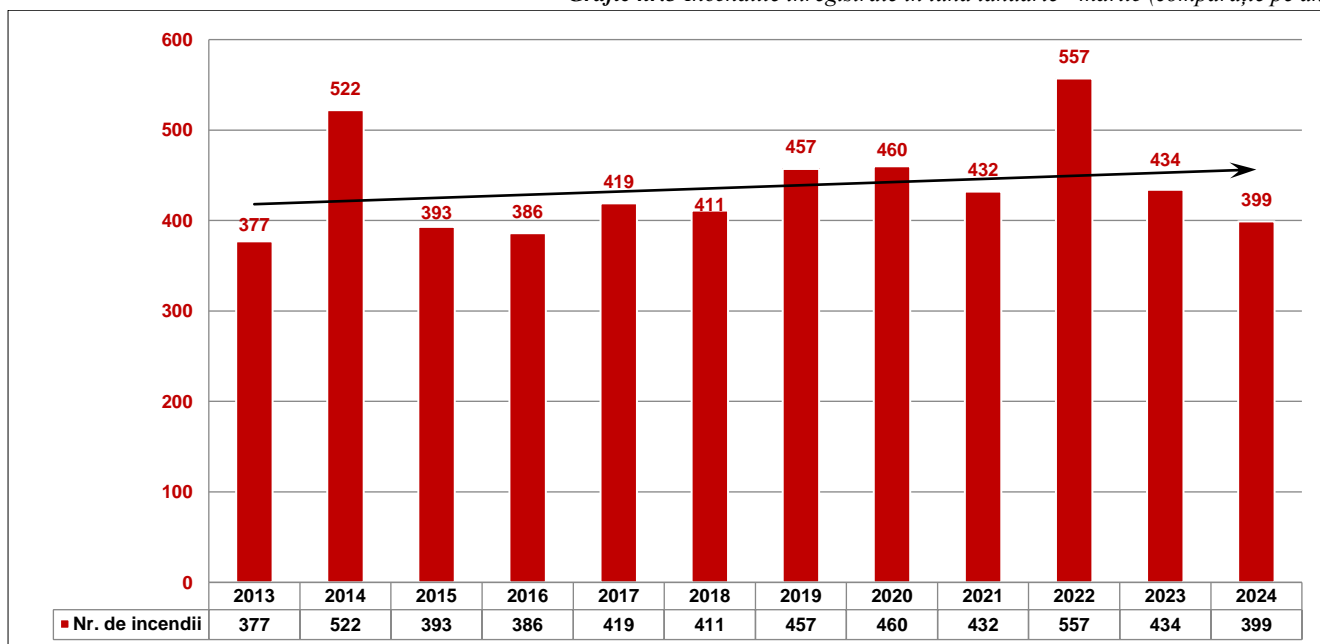


Grafic nr.2 Prejudiciul material înregistrat în perioada ianuarie – martie, anul 2024



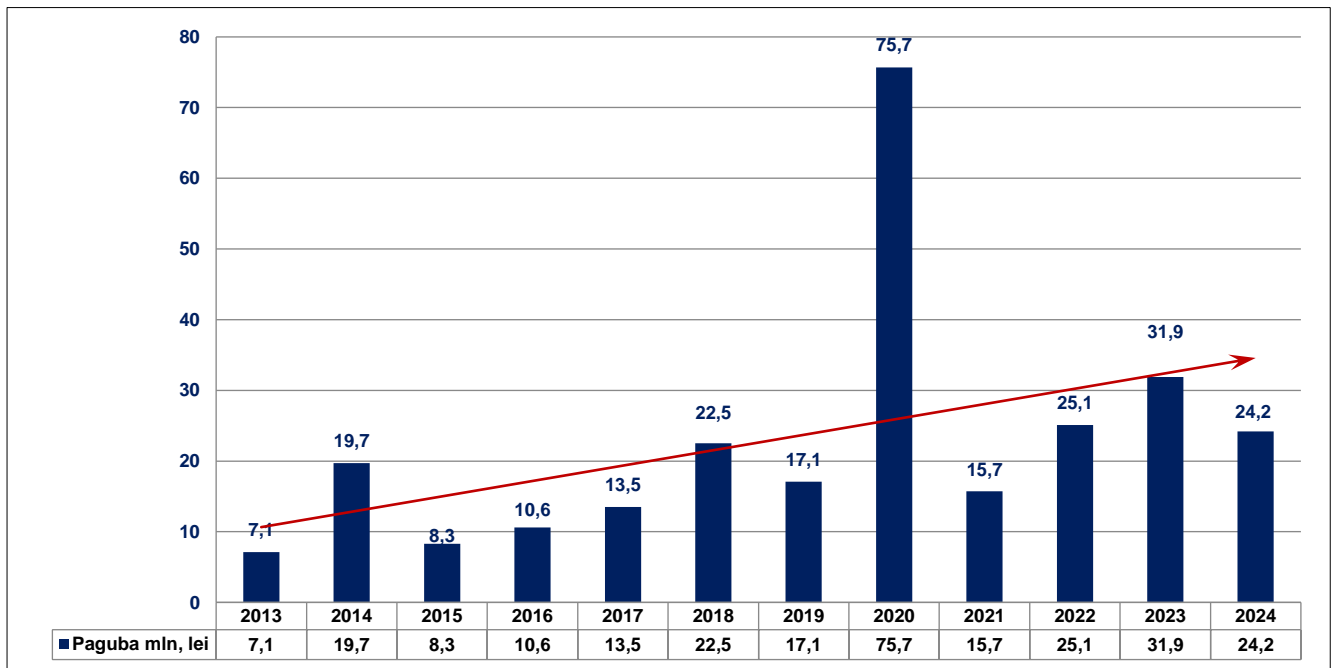
În graficele de mai jos (Grafic nr.3 și nr.4), pe ani (2013 – 2024), sunt distribuite incendiile și prejudiciul material în urma incendiilor, înregistrate pe parcursul lunilor ianuarie - martie.

Grafic nr.3 Incendiile înregistrate în luna ianuarie - martie (comparație pe ani)





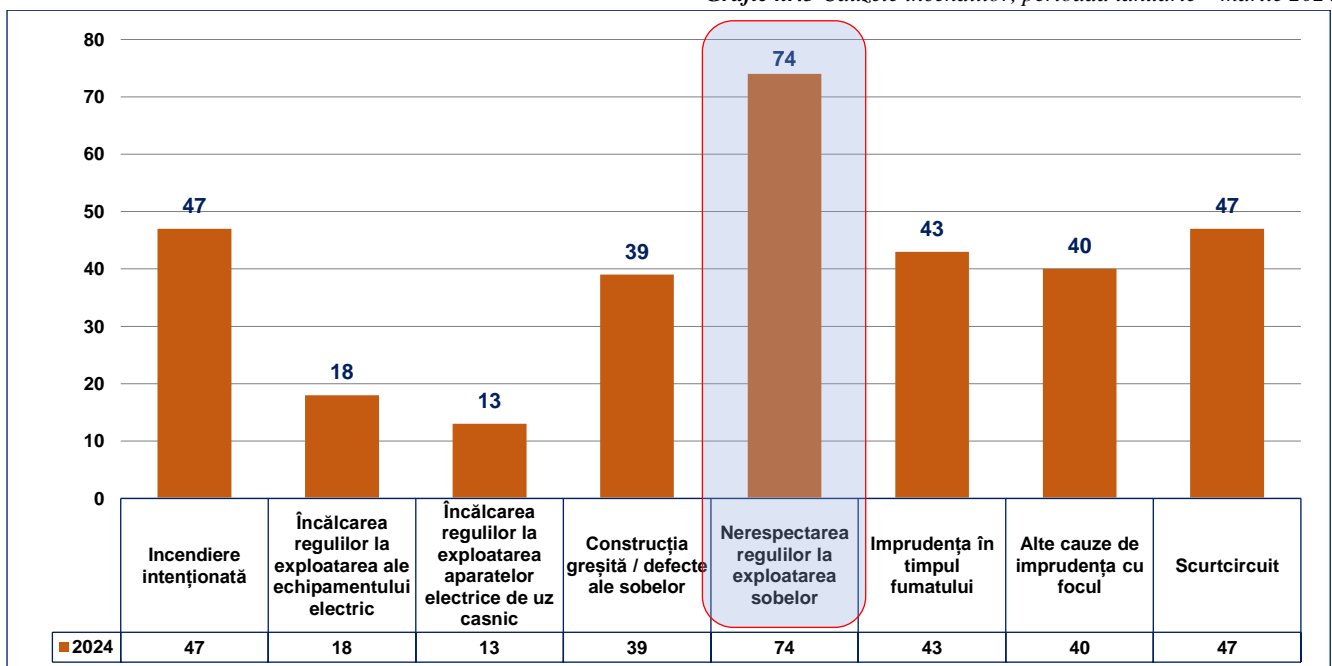
Grafic nr.4 Prejudiciul material, perioada ianuarie - martie (comparație pe ani)



În conformitate cu baza de date statistică a Inspectoratului, cele mai frecvente cauze ale incendiilor în anul 2024 sunt (Grafic nr.5):

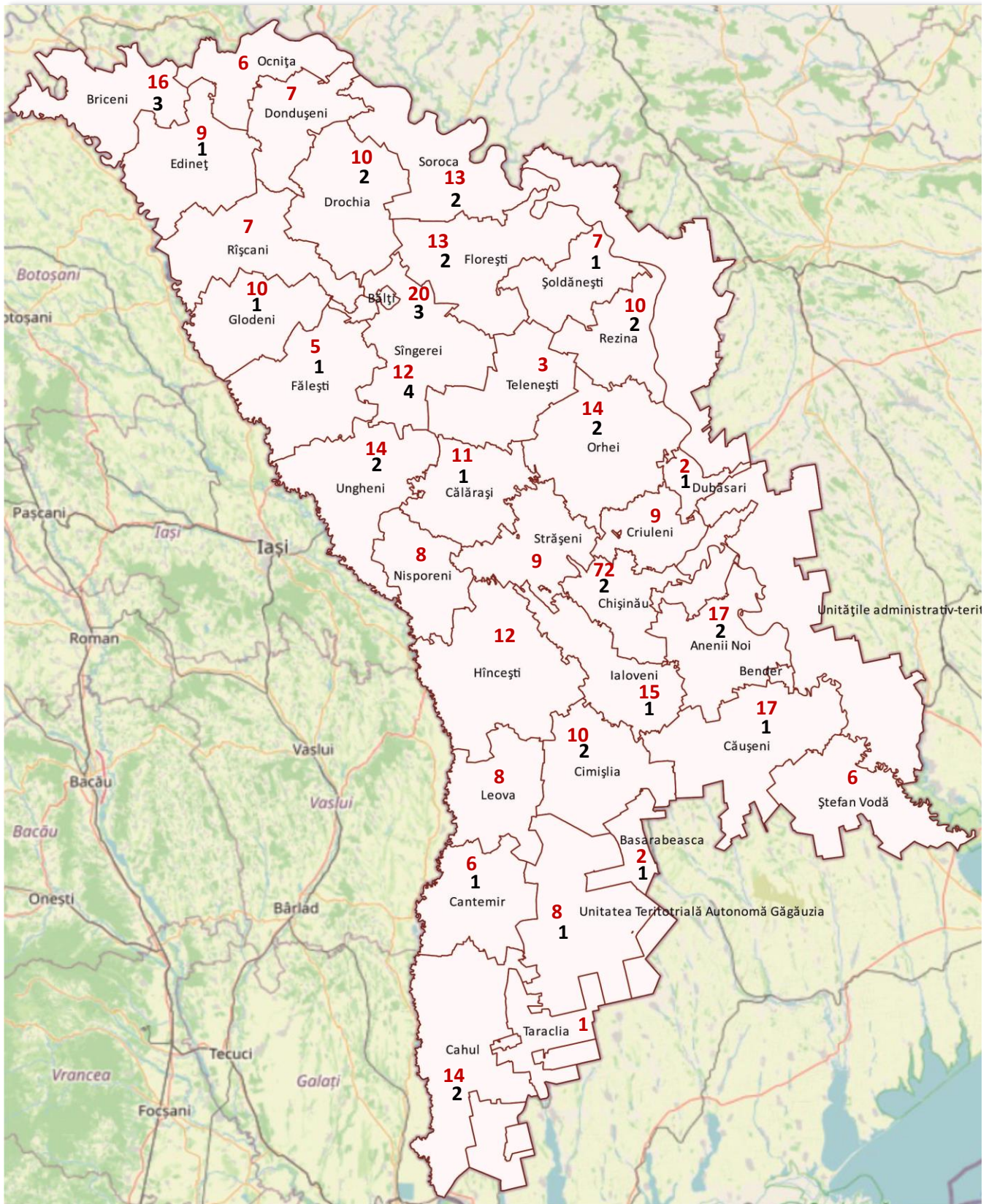
- nerespectarea regulilor de apărare împotriva incendiilor la exploatarea sobelor și canalelor de evacuare a fumului;
- incendiere intenționată;
- încălcarea regulilor la exploatarea aparatelor electrice de uz casnic;
- încălcarea regulilor la exploatarea ale echipamentului electric
- imprudența în timpul fumatului.

Grafic nr.5 Cauzele incendiilor, perioada ianuarie – martie 2024





2. Distribuirea incendiilor și persoanelor decedate pe raioane (perioada ianuarie-martie 2024)



LEGENDĂ

00 – numărul de incendii

00 – cadavre depistate în urma incendiilor

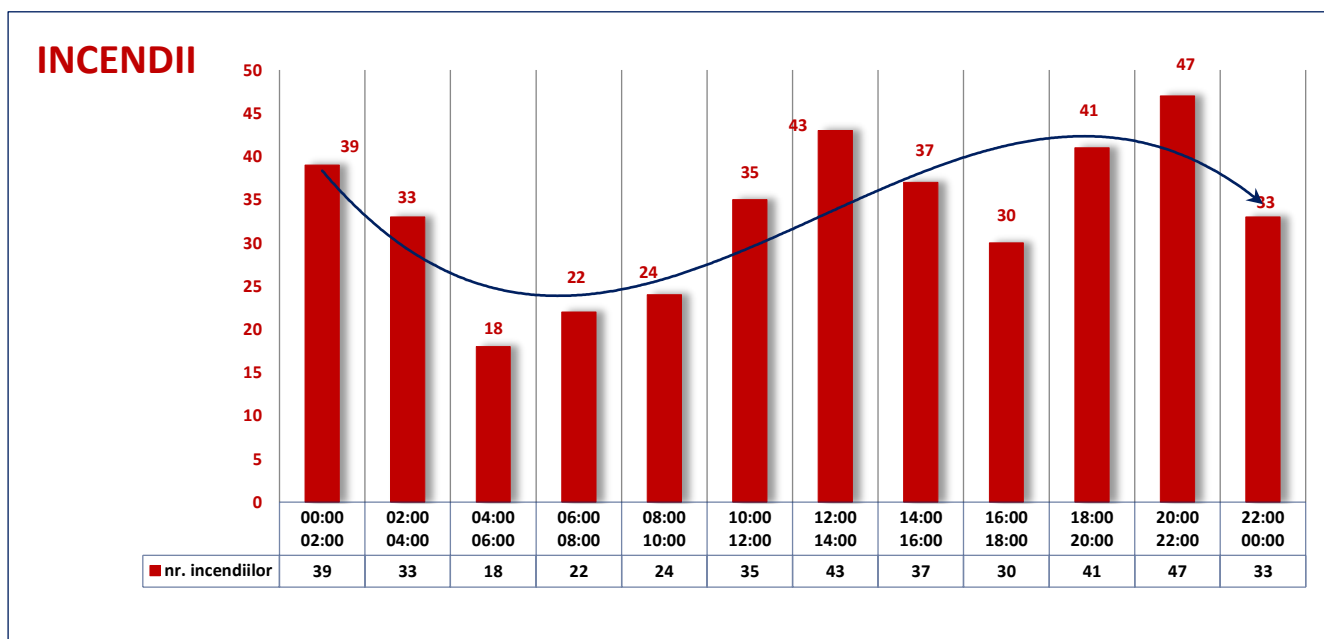


3. Timpul producerii incendiilor, perioada ianuarie-martie a anului 2024

Distribuirea pe ore a incendiilor produse, perioada ianuarie – martie, anul 2024

Obiectele Incendiilor	Cantitate incendii	Timpul zilei											
		00:00	02:00	04:00	06:00	08:00	10:00	12:00	14:00	16:00	18:00	20:00	22:00
		02:00	04:00	06:00	08:00	10:00	12:00	14:00	16:00	18:00	20:00	22:00	00:00
Total	399	39	33	18	22	24	35	43	37	30	41	47	33
Terenuri de păstrare sub aer liber a materialelor, bunurile agricole	3		1	1				1					
Obiective în fază de construcție	4		1		1					2			
Încăperi de depozit ale întreprinderilor de producție	3							1	1	1			
Clădiri cu destinație industrială	8	1				3			1		1	2	
Alte obiective afectate de situații excepționale	1												1
Fermă zootehnică	2	1						1					
Obiective ale agriculturii	2		1				1						
Instituții pentru copii	2			1		1							
Obiective de concentrare în masă a populației	7		1		1		1	2	1		1		
Mijloace de transport	58	5	2	4	6	5	7	5	3	5	7	6	3
Instituții administrative și publice	5	1	2								1		1
Instituții de învățământ	1					1							
Construcții, instalații													
Depozite, baze și încăperi de comerț	5		1			1	1	1				1	
Sectorul locativ de stat	13	4		1	1				2		1	2	2
Instituții medicale și profilactice	2							1					1
Sectorul locativ particular	286	27	24	11	13	13	25	31	29	22	32	36	23

Grafic nr.6 Distribuția numărului de incendii pe ore, perioada ianuarie – martie 2024



4. Persoane decedate și traumatate la incendii, perioada ianuarie-martie a anului 2024

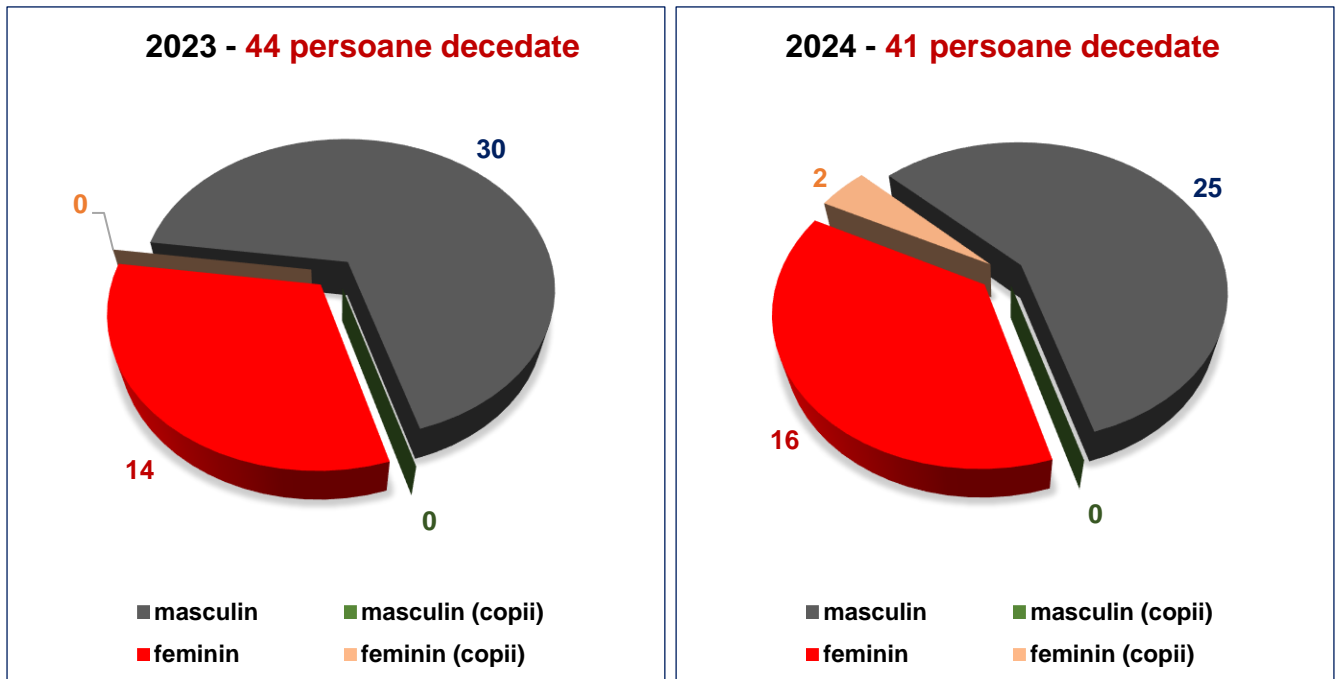
În perioada de raport în incendii au decedat **41** persoane, inclusiv **2** copii, și au fost traumatate **17** persoane.

INDICII STATISTICI
despre numărul de incendii (cu depistarea cadavrelor) ce s-au produs
în Republica Moldova pe parcursul 01.01.2024 - 31.03.2024
(descriere pe raioane)

nr.	Raionul	Total decedați (persoane)	Persoane de vârstă înaintată (>60 ani)			Persoane de vârstă 18-60 ani			Copii									Din numărul total Persoane cu nevoi speciale					
			sex-F	sex-M	Total	sex-F	sex-M	Total	0-2 ani			3-6 ani			7-17 ani			sex-F	sex-M	Total			
									sex-F	sex-M	Total	sex-F	sex-M	Total	sex-F	sex-M	Total						
1	mun.Chișinău sect.Bulucani	2	1		1		1	1															
2	Anenii Noi	2													2		2						
3	Dubăsari	1		1	1																1	1	
4	Ialoveni	1		1	1																		
5	mun.Bălți	3		1	1	1	1	2															
6	Fălești	1					1	1															
7	Glodeni	1	1		1																		
8	Sîngerei	4	2	2	4													1	1	2			
9	Cahul	2		1	1	1		1											1	1			
10	Cantemir	1						1	1														
11	Căușeni	1		1	1																		
12	Edineț	1	1		1																		
13	Briceni	3	2		2		1	1										1		1			
14	Basarabeasca	1		1	1														1	1			
15	Cimișlia	2	1	1	2													1		1			
16	Orhei	2	2		2													2		2			
17	Rezina	2				2	2													1	1		
18	Șoldănești	1		1	1															1	1		
19	Soroca	2	1	1	2													1	1	2			
20	Drochia	2				2	2																
21	Florești	2	1		1		1	1															
22	Ungheni	2				2	2													2	2		
23	Călărași	1		1	1															1	1		
24	UTA Găgăuzia	1		1	1															1	1		
TOTAL:	incendii:	37																					
	decedați:	41	12	13	25	2	12	14	0	0	0	2	0	2	0	0	0	6	11	17			

INFORMAȚIA SUMARĂ:
Total incendii (cu depistarea cadavrelor): 37 incendii
Total decedați înregistrate: 41 decedați
sex-feminin: 16
sex-masculin: 25
inclusiv copii: 2
100% - total
39,0%
61,0%
4,9%

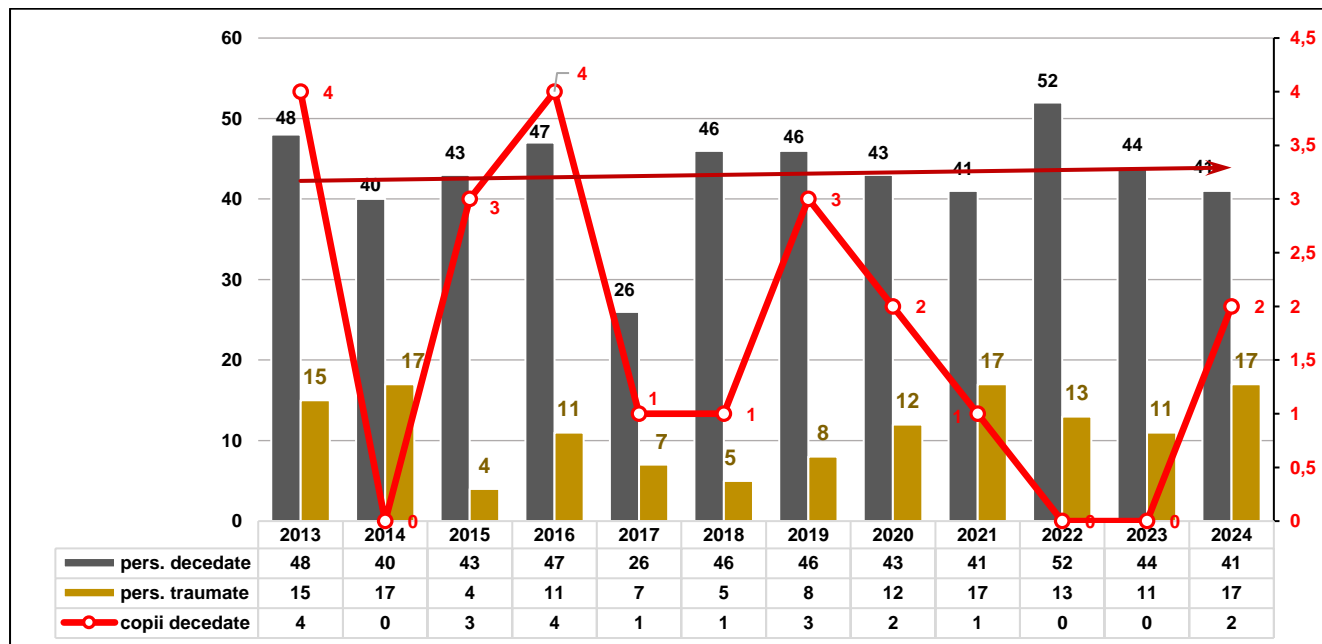
Grafic nr.7 Descrierea pe sex a persoanelor decedate la incendii, perioada ianuarie - martie (comparație 2023/2024)





În graficul de mai jos (*Grafic nr.8*), pe ani (2013 – 2024), sunt distribuite nr. de persoane decedate (inclusiv copii) și nr. de persoane traumatate la incendii, înregistrate pe parcursul lunilor ianuarie - martie.

Grafic nr.8 Persoane decedate, inclusiv copii, și persoane traumatate în perioada ianuarie - martie (comparație pe ani)

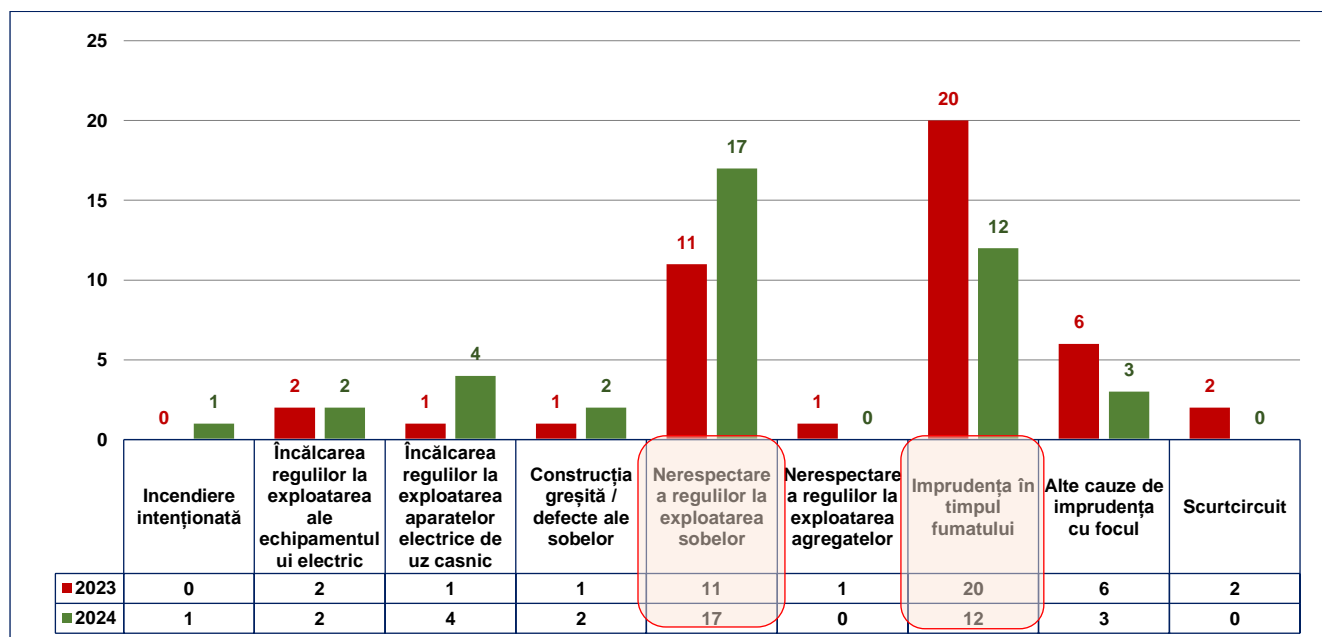


5. Cauzele ce au provocat decesul persoanelor la incendii, perioada ianuarie-martie 2024

Cele mai frecvente cauze ale incendiilor în urma cărora au fost depistate cadavre:

- ✓ *Nerespectarea regulilor de apărare împotriva incendiilor la exploatarea sobelor și canalelor de evacuare a fumului – 17 persoane decedate (inclusiv 2 copii);*
- ✓ *Imprudența în timpul fumatului – 12 persoane decedate.*

Grafic nr.9 Cauzele ale incendiilor în urma cărora au fost depistate cadavre, perioada ianuarie - martie, (comparație 2023/2024)

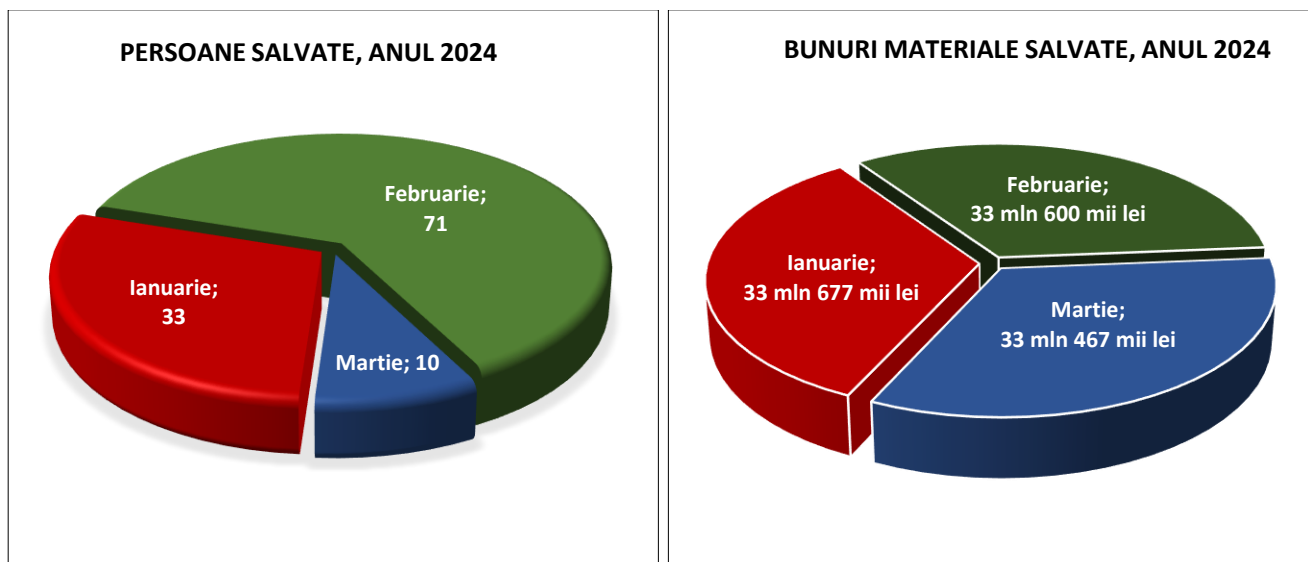


6. Persoane și bunuri materiale salvate de la incendii, perioada ianuarie-martie 2024

În perioada ianuarie - martie 2024 de la incendii au fost salvate **114 persoane** (Grafic nr.10) și bunuri materiale în sumă de **100 mln 743 mii 500 lei** (Grafic nr.11).

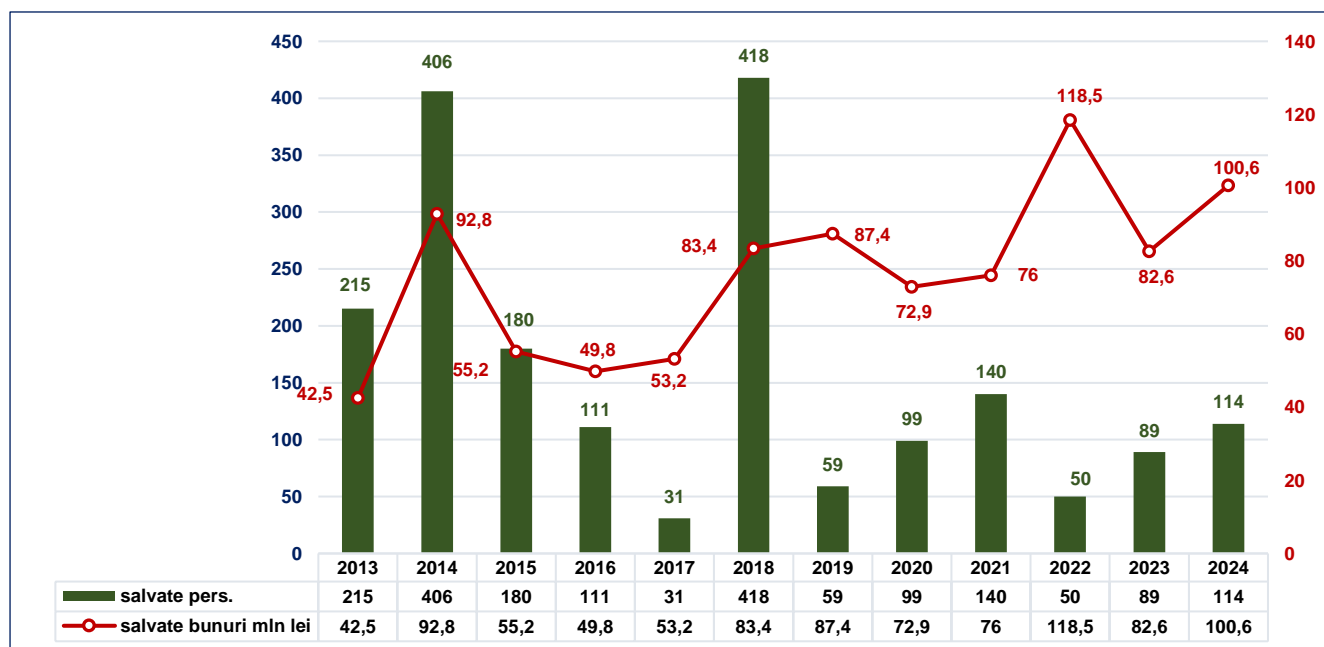
Grafic nr.10 Persoane salvate de la incendii, ianuarie – martie, anul 2024

Grafic nr.11 Bunuri materiale salvate, ianuarie – martie, anul 2024



În graficul nr.12, pe ani (2013 – 2024), sunt distribuite persoane salvate de la incendii și suma bunurilor materiale salvate, înregistrate pe parcursul lunilor ianuarie - martie.

Grafic nr.12 Persoane și bunurile materiale salvate, perioada ianuarie - martie (comparație pe ani)



Atenție!

Informația reflectată mai sus este o analiză a incendiilor, cât și a pagubelor materiale asociate acestora în perioadele respective și sunt susceptibile de actualizări ulterioare în funcție de evoluția situațiilor de interes în Republica Moldova.