



ANALIZA

INDICILOR STATISTICI

INCENDIILE

numărul de decedați, suma pagubei materiale și
a bunurilor materiale salvate în urma acestora
în Republica Moldova, pe parcursul
lunilor ianuarie-decembrie, anul 2023

mun. Chișinău - 2024

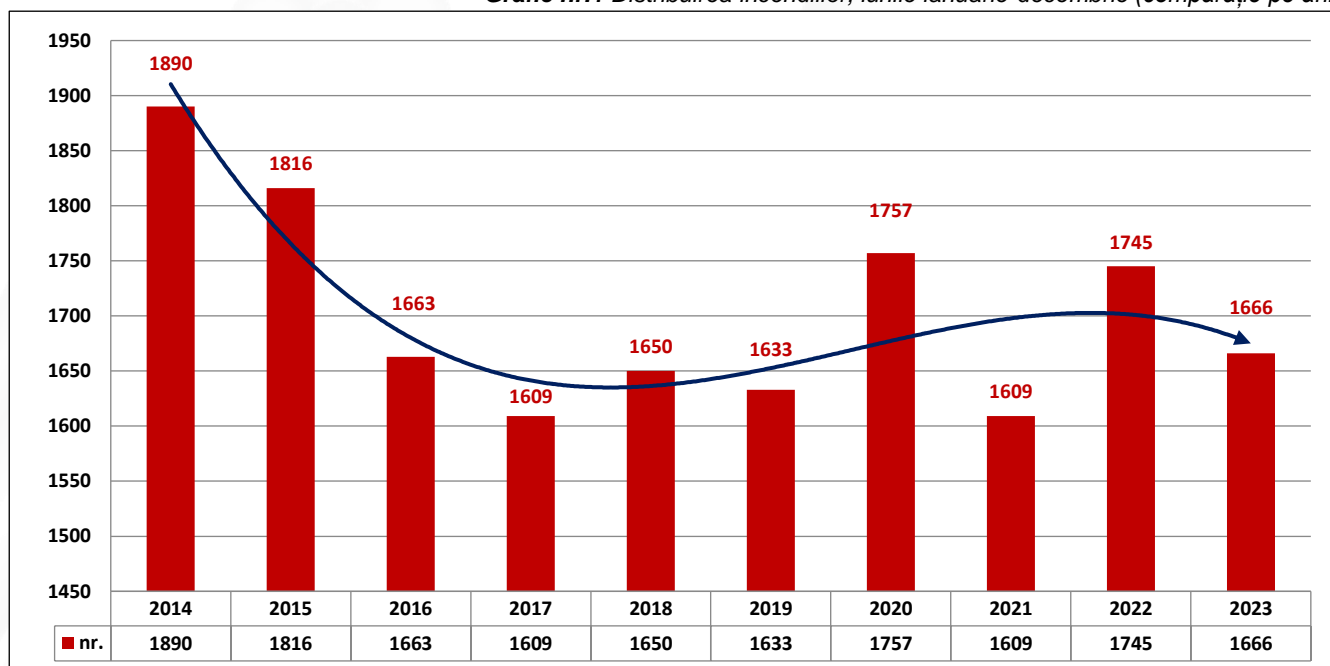
În cazul utilizării informației cu privire la situațiile excepționale, este obligatorie indicarea ca sursă:
Inspectoratul General pentru Situații de Urgență al Ministerului Afacerilor Interne



INCENDIILE ianuarie-decembrie 2023

Efectuând o analiză a incendiilor ce s-au produs în perioada anului 2023 (ianuarie-decembrie), constatăm că, în perioada de raport au fost înregistrate **1666** incendii, atestându-se astfel, o **micșorare** de **5%**, în comparație cu **1745** incendiile din aceeași perioadă a anului 2022.

Grafic nr.1 Distribuția incendiilor, lunile ianuarie-decembrie (comparație pe ani)

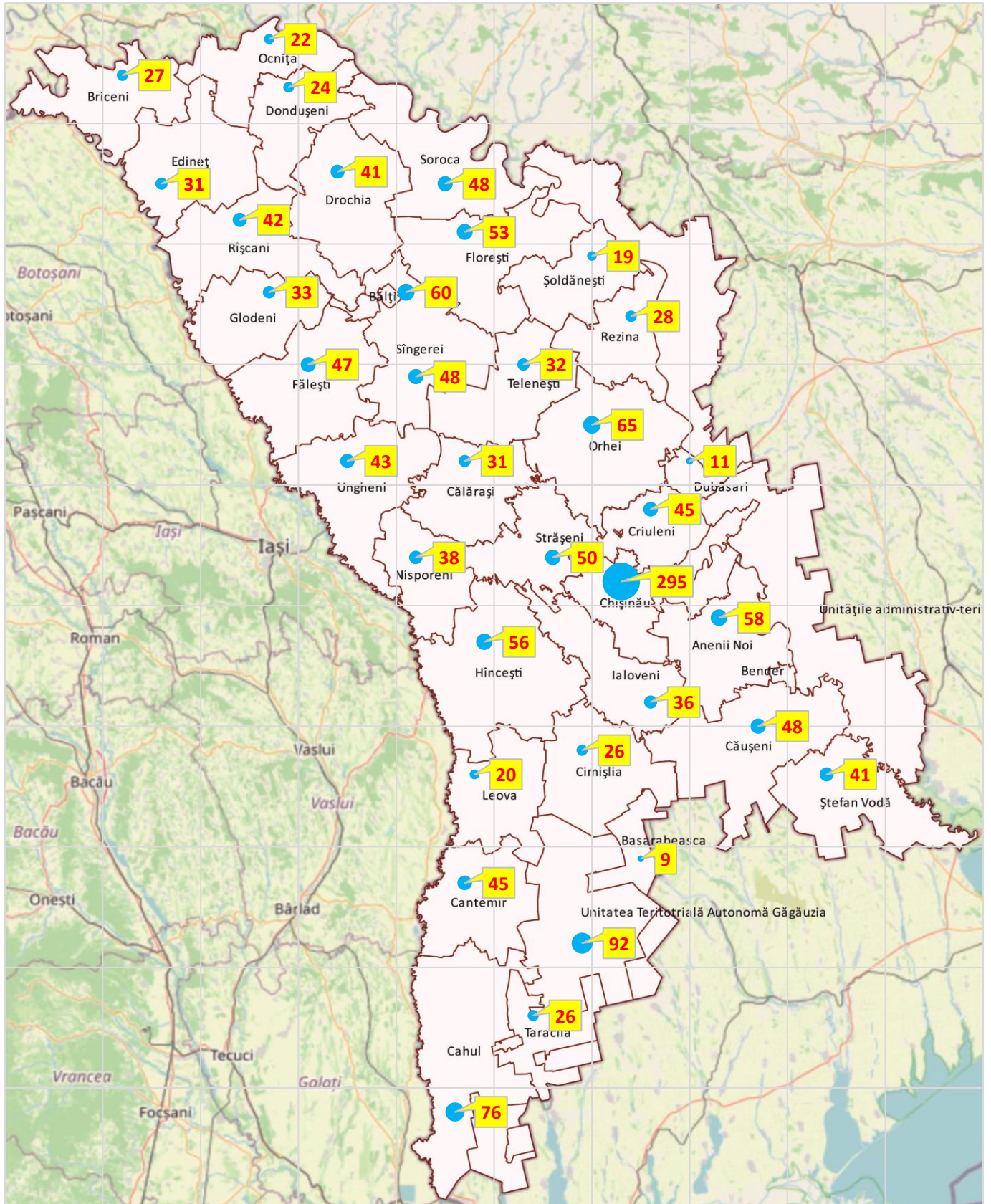


Din totalul de **1666** incendii cele mai multe sau produs la:

- **1237** incendii ($\approx 74\%$) în **sectorul locativ**;
- **231** incendii ($\approx 14\%$) – a mijloacelor de transport;
- **46** incendii ($\approx 3\%$) – terenuri de păstrare sub aer liber a materialelor, bunurile agricole;
- **32** incendii ($\approx 2\%$) – depozite, baze și încăperi de comerț;
- **23** incendii ($\approx 1\%$) – clădiri cu destinație industrială;
- **19** incendii ($\approx 1\%$) – obiective ale agriculturii;
- **16** incendii ($\approx 1\%$) – încăperi de depozit ale întreprinderilor de producție;
- **13** incendii ($\approx 1\%$) – obiective în fază de construcție;
- **9** incendii ($\approx 1\%$) – obiective de concentrare în masă a populației;
- **8** incendii ($\approx 1\%$) – instituții administrative și publice;
- **5** incendii ($\approx 0,5\%$) – construcții, instalații;
- **4** incendii ($\approx 0,5\%$) – instituții pentru copii;
- **3** incendii ($\approx 0,5\%$) – instituții de învățământ;
- **20** incendii ($\approx 1\%$) – alte obiective afectate de incendii.



Distribuirea incendiilor pe raioane,
perioada ianuarie-decembrie a anului 2023



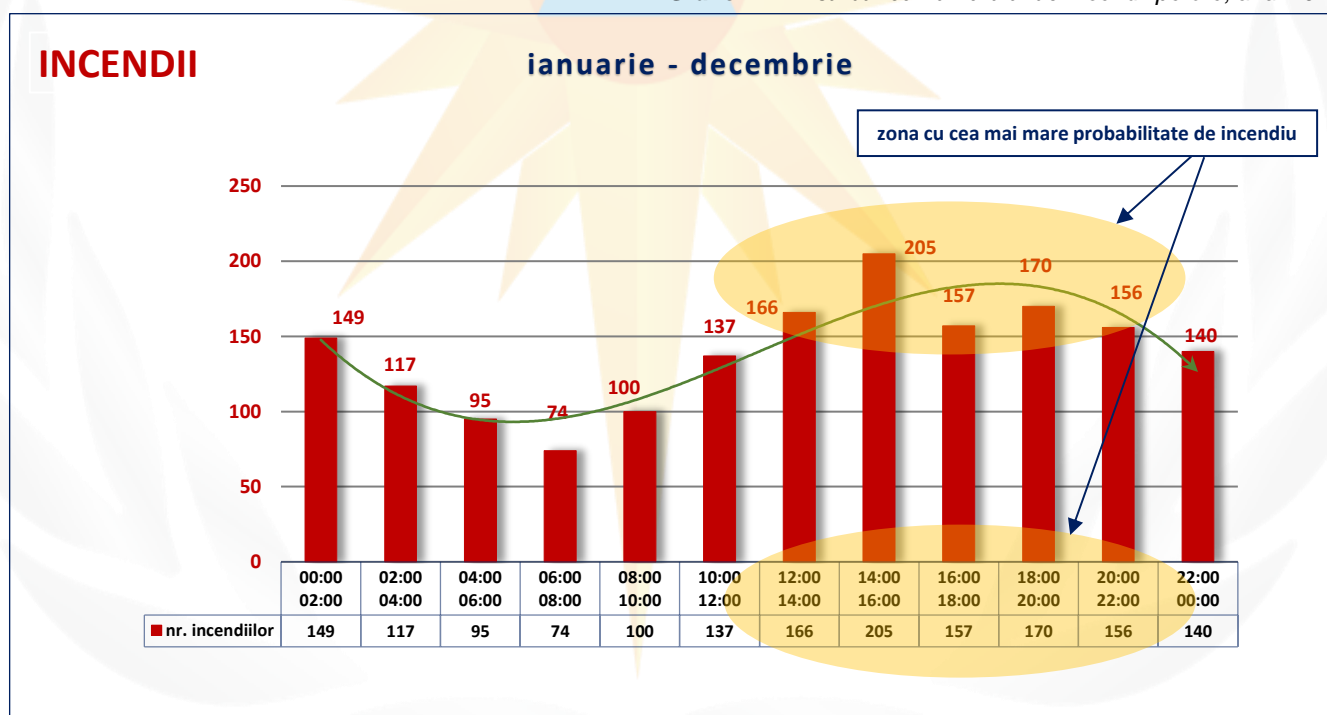


Timpul producerii incendiilor, perioada ianuarie-decembrie a anului 2023

Distribuirea pe ore a incendiilor produse, anul 2023

Obiectele incendiului	nr. incendii	Timpul zilei											
		00:00 02:00	02:00 04:00	04:00 06:00	06:00 08:00	08:00 10:00	10:00 12:00	12:00 14:00	14:00 16:00	16:00 18:00	18:00 20:00	20:00 22:00	22:00 00:00
Total	1666	149	117	95	74	100	137	166	205	157	170	156	140
Ciădiri cu destinație industrială.	23	1	1	1	1	2	2	2	3	4	3	2	1
Sectorul locativ particular	1224	102	78	71	48	75	106	118	146	117	134	119	110
Încăperile de depozit ale întreprinderilor de producție	16	1	1	2	2	3	1	2	2	1			1
Obiective în fază de construcție	13		1	3	2		1		1		2	3	
Depozite, baze și încăperi de comerț	32	5	4	3	1		2		4	2	5	4	2
Sectorul locativ de stat	13	2	1	1	1	1	1		1	2	2		1
Terenuri de păstrare sub aer liber a materialelor, bunurile agricole	46	1	2			1	5	14	11	5	2	2	3
Obiective ale agriculturii	15	2	1	2	1			2	2	1	2	2	
Fermă zootehnică	4	1	2	1									
Instituții administrative și publice	8	1			1			1		2			3
Instituții pentru copii	4						1	1	1				1
Instituții medicale și profilactice	3	2				1							
Instituții de învățământ	3	1				1				1			
Obiective de concentrare în masă a populației	9	1	1				1	2		3			1
Mijloace de transport	231	27	22	11	16	14	15	19	31	18	19	23	16
Construcții, instalații	5	1						2	1	1			
Alte obiective afectate de situații excepționale	17	1	3		1	2	2	3	2		1	1	1
Total	1666	149	117	95	74	100	137	166	205	157	170	156	140

Grafic nr.2 Distribuția numărului de incendii pe ore, anul 2023



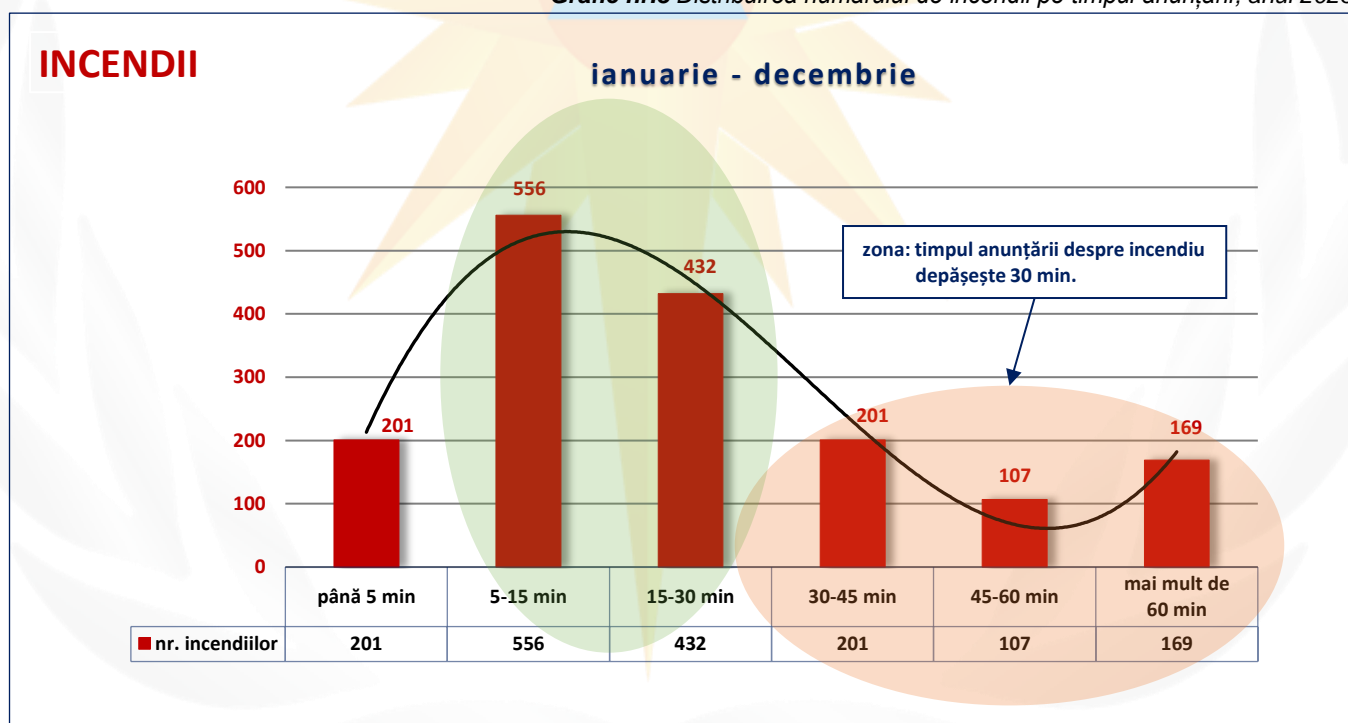


Timpul trecut de la momentul producerii incendiului până la momentul anunțării acestuia, în perioada ianuarie-decembrie a anului 2023

Distribuirea numărului de incendii pe timpul anunțării, anul 2023

Obiectele incendiului	nr. incendiilor	până 5 min	5-15 min	15-30 min	30-45 min	45-60 min	mai mult de 60 min
Total	1666	201	556	432	201	107	169
Sectorul locativ de stat	13	1		4	3	1	4
Obiective ale agriculturii	15		3	1	4	2	5
Încăperi de depozit ale întreprinderilor de producție	16	1	4	3	4	2	2
Depozite, baze și încăperi de comerț	32	5	20	2	2	1	2
Clădiri cu destinație industrială	23	1	7	8	2	1	4
Mijloace de transport	231	65	110	38	11	3	4
Obiective în fază de construcție	13		2	4	4	1	2
Construcții, instalații	5	1	1	3			
Instituții administrative și publice	8		5	2			1
Terenuri de păstrare sub aer liber	46	5	19	11	7	3	1
Obiective de concentrare în masă a populației	9		3	2			4
Fermă zootehnică	4	1	1	1			1
Instituții pentru copii	4	1	2			1	
Instituții medicale și profilactice	3		2				1
Instituții de învățământ	3		1	1	1		
Sectorul locativ particular	1224	117	369	348	162	91	137
Alte obiective	17	3	7	4	1	1	1
Total	1666	201	556	432	201	107	169

Grafic nr.3 Distribuția numărului de incendii pe timpul anunțării, anul 2023





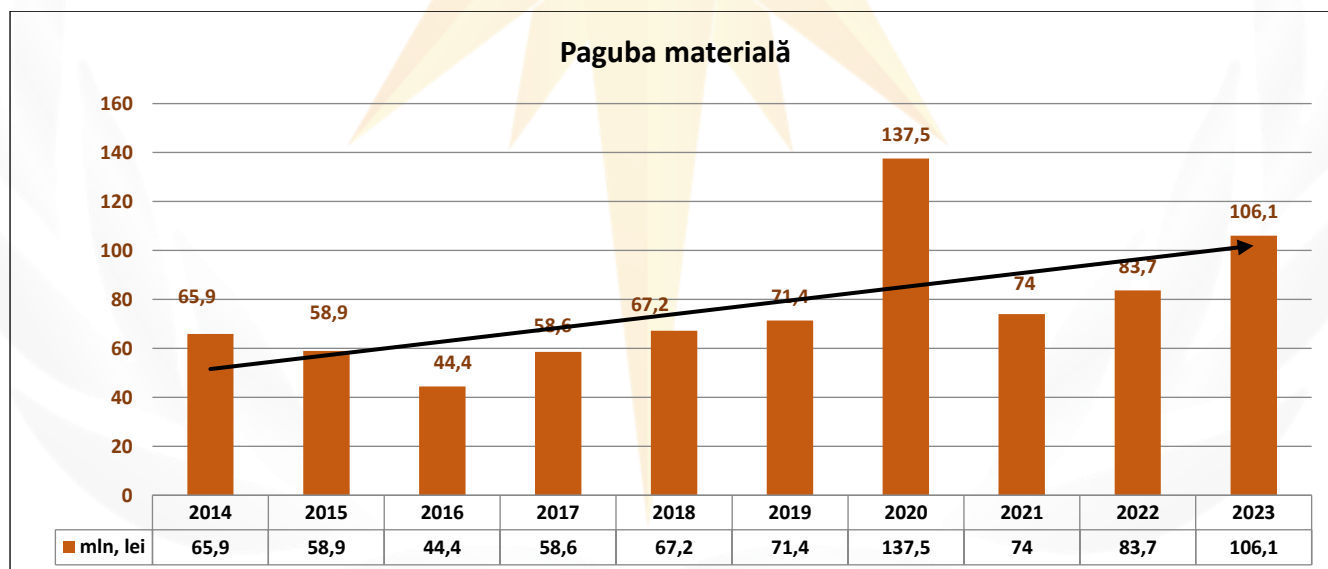
Cele mai frecvente cauze ale incendiilor, perioada ianuarie-decembrie 2023

- nerespectarea regulilor la exploatarea sobelor și a canalelor de evacuare a fumului / construcție greșită, defecte ale sobelor și a canalelor de evacuare a fumului – **289** incendii (**≈17%**);
- scurtcircuit – **239** incendii (**≈14%**);
- incendiere intenționată – **236** incendii (**≈14%**);
- imprudența în timpul fumatului – **229** incendii (**≈14%**);
- alte cauze de imprudență cu focul – **171** incendii (**≈10%**);
- încălcarea regulilor de exploatare a echipamentului electric/încălcarea regulilor împotriva incendiilor la exploatarea aparatelor electrice de uz casnic – **113** incendii (**≈6%**);
- scurtcircuit a firelor electrice a transportului auto – **111** incendii (**≈7%**);
- jocul copiilor cu focul – **55** incendii (**≈3%**);
- defecțiunea mijlocului de transport – **36** incendii (**≈2%**);
- nerespectarea regulilor de exploatare a instalațiilor cu gaze, cu gaz lampant, cu benzină și alte instalații – **34** incendii (**≈2%**);
- autoinflamarea substanțelor și materialelor combustibile – **26** incendii (**≈2%**);
- încălcarea regulilor de montare ale echipamentului electric – **23** incendii (**≈1%**).

Paguba materială

În urma incendiilor produse în perioada de raport, paguba materială a constituit **106 mln 115 mii 200 lei**, atestându-se o **majorare** de **27%**, comparativ cu **83 mln 713 mii 100 lei**, în anul 2022.

Grafic nr.4 Distribuirea pagubei materiale în urma incendiilor, lunile ianuarie-decembrie (comparație pe ani)

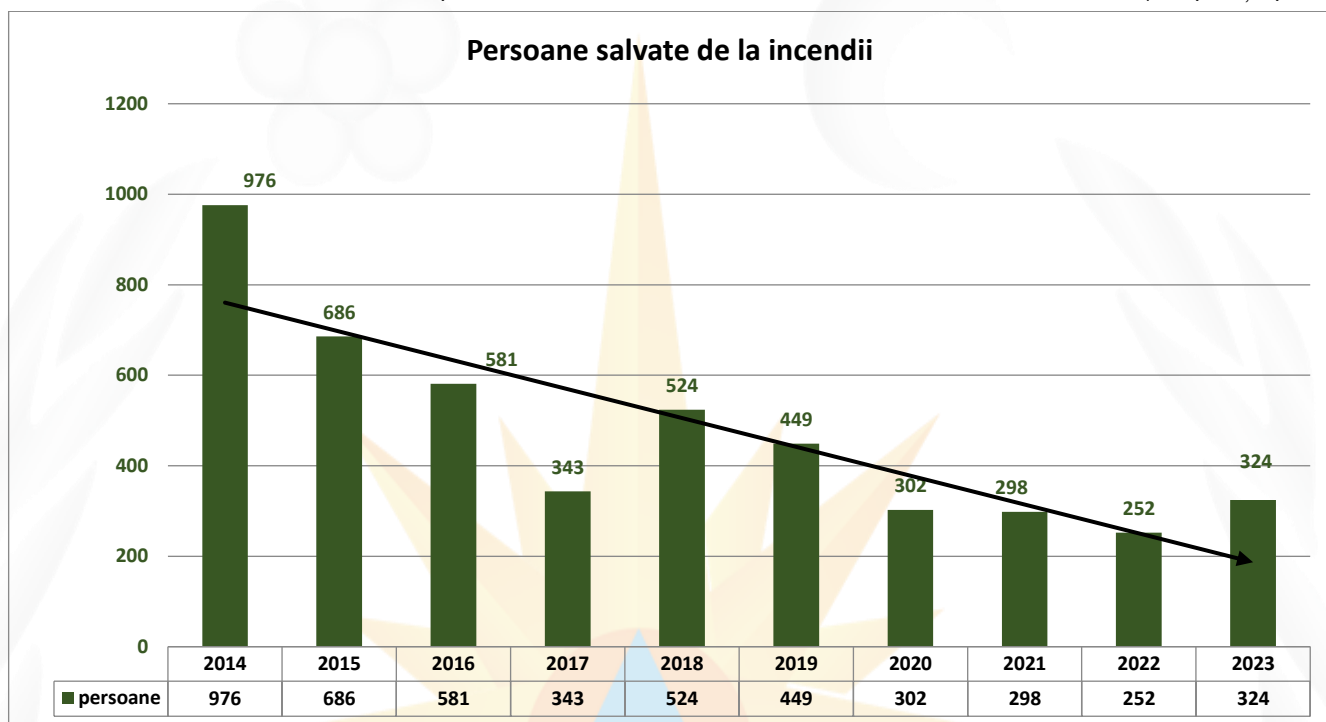




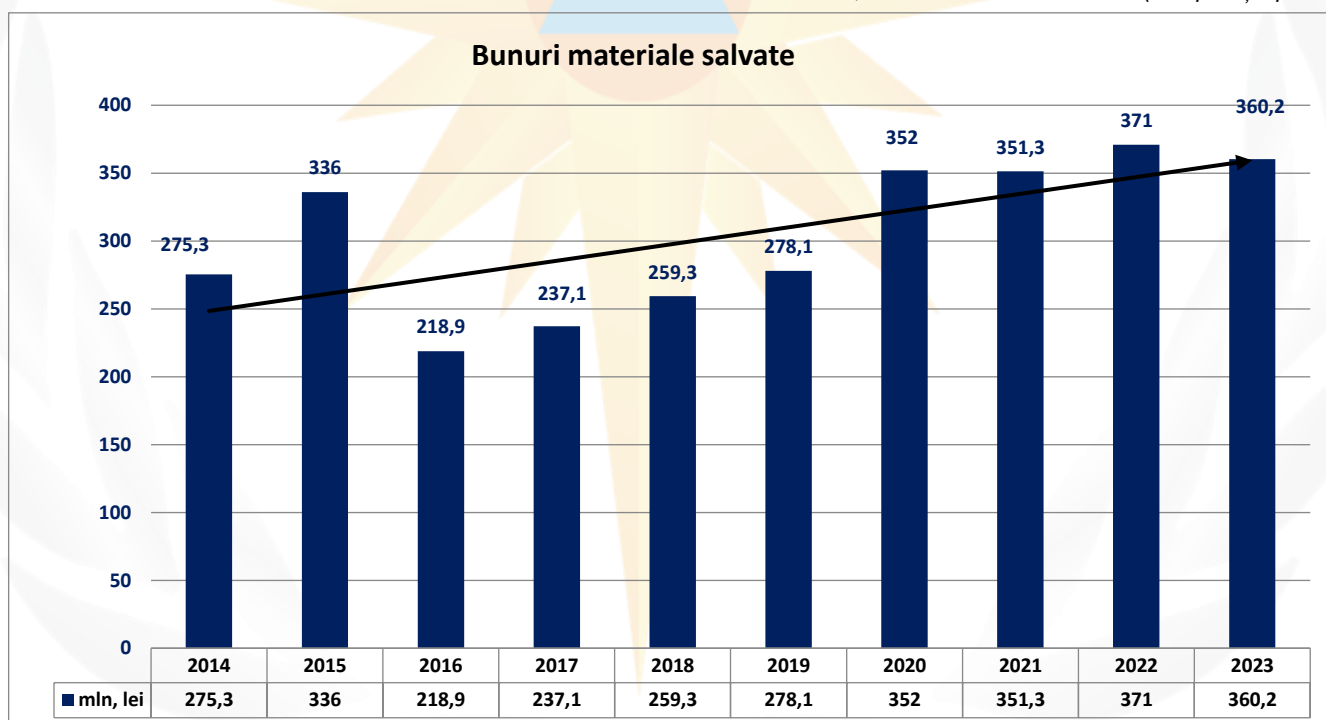
Salvate de la incendii

De la incendii au fost salvate **324** persoane și bunuri materiale în sumă de **360 mln 154 mii lei**, observându-se o **măjorare** de **22%** a persoanelor și o **micșorare** de **2,91%** a bunurilor materiale salvate (252 persoane și 370 mln 939 mii 500 lei salvate, în anul 2022).

Grafic nr.5 Distribuția persoanelor salvate în urma incendiilor, lunile ianuarie-decembrie (comparație pe ani)



Grafic nr.6 Distribuția bunurilor materiale salvate în urma incendiilor, lunile ianuarie-decembrie (comparație pe ani)

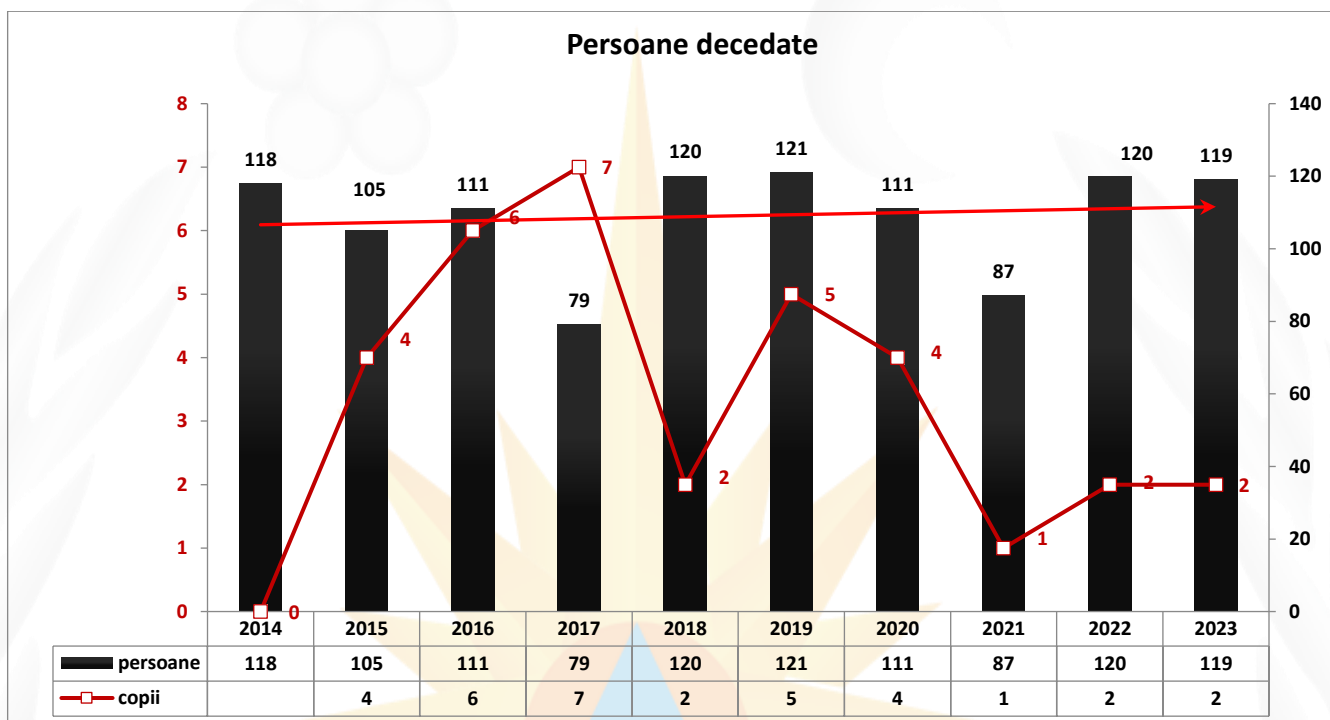




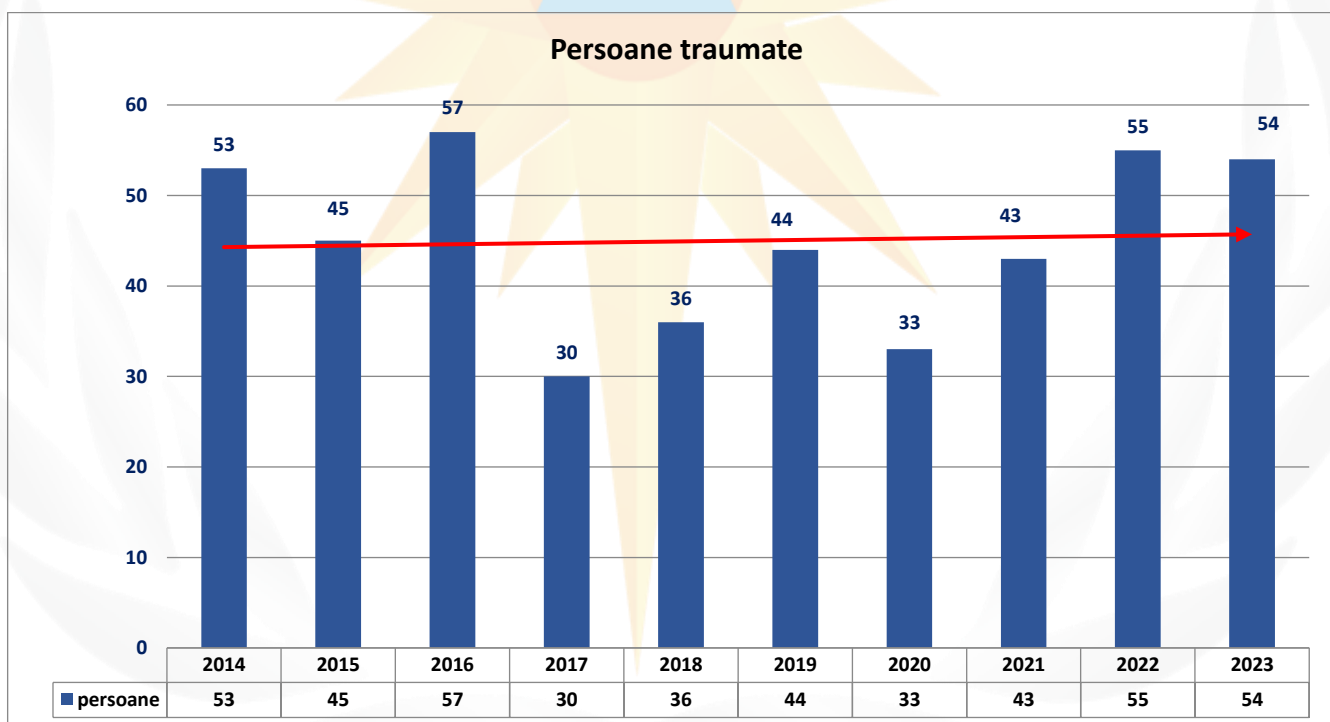
Decedați și persoane traumatate la incendii

În urma incendiilor produse în perioada de raport (ianuarie-decembrie 2023), pe teritoriul republicii au decedat **119** persoane (**2** copii), iar **54** persoane au fost traumatate (120 persoane decedate, inclusiv 2 copii, și 55 persoane traumatate, în anul 2022).

Grafic nr.7 Persoane decedate în urma incendiilor, lunile ianuarie-decembrie (comparație pe ani)



Grafic nr.8 Persoane traumatate în urma incendiilor, lunile ianuarie-decembrie (comparație pe ani)



Din totalul de **119** persoane decedate


1) – distribuirea pe raioane:

INDICII STATISTICI
despre numărul de incendii (cu depistarea cadavrelor) ce s-au produs
în Republica Moldova pe parcursul 01.01.2023 - 31.12.2023
(descriere pe raioane)

nr.	Raionul	Total decedați (persoane)	Persoane de vârstă înaintată (>60 ani)			Persoane de vârstă 18-60 ani			Copii									Din numărul total Persoane cu nevoi speciale		
									0-2 ani			3-6 ani			7+17 ani					
			sex-F	sex-M	Total	sex-F	sex-M	Total	sex-F	sex-M	Total	sex-F	sex-M	Total	sex-F	sex-M	Total	sex-F	sex-M	Total
1	mun.Chișinău sect.Ciocana	3		2	2		1	1												
2	mun.Chișinău sect.Centru	4					4	4												
3	mun.Chișinău sect.Buiuani	4	2		2	2		2												
4	mun.Chișinău sect.Botanica	7	1		1	1	5	6												
5	mun.Chișinău sect.Rîșcani	3					3	3												
6	Anenii Noi	6	1	1	2		4	4												
7	Criuleni	6	2		2		4	4												
8	Dubăsari	1					1	1												
9	Ialoveni	1		1	1															
10	Strășeni	1		1	1															
11	mun.Bălți	2		1	1		1	1										1	1	
12	Fălești	4					4	4												
13	Glodeni	6		1	1	1	4	5												
14	Rîșcani	3	1	1	2		1	1												
15	Sîngerei	4		2	2		2	2												
16	Cahul	2		2	2															
17	Taraclia	2		1	1		1	1												
18	Căușeni	1		1	1															
19	Ștefan-Vodă	2		1	1		1	1												
20	Edineț	3		1	1		1	1			1	1								
21	Briceni	2				1	1	2												
22	Dondușeni	3		1	1	1	1	2												
23	Ocnîța	3	2	1	3															
24	Hîncești	4	1	1	2		2	2												
25	Cimișlia	3	1	1	2		1	1												
26	Leova	2					2	2												
27	Orhei	7	2	1	3		4	4									1	1	2	
28	Rezina	4	3		3	1		1												
29	Soldănești	1				1		1												
30	Telenești	5	1	4	5															
31	Soroca	2	1		1		1	1												
32	Drochia	2	2		2													2	2	
33	Florești	4	2	2	4															
34	Ungheni	2		2	2													1	1	
35	Călărași	4	1		1		3	3												
36	Nisporeni	2		1	1		1	1												
37	UTA Găgăuzia	1	1		1													1	1	
38	Ciadir-Lunga	2		1	1										1	1				
39	Vulcănești	1					1	1												
TOTAL:	incendii:	108																		
	decedați:	119	24	31	55	8	54	62	0	0	0	0	1	1	0	1	1	4	3	7

INFORMAȚIA SUMARĂ:
Total incendii (cu depistarea cadavrelor): **108 incendii**
Total decedați înregistrate: **119 decedați** 100% - total
sex-feminin: **32** 26,9%
sex-masculin: **87** 73,1%
inclusiv copii: **2** 1,7%

2) – distribuirea pe sex a persoanelor decedate:





Cele mai frecvente cauze ale incendiilor, în urma cărora au fost depistate cadavre

nr.	Cauza probabilă a incendiului	Total decedați	Persoane de vârstă înaintată (>60 ani)			Persoane de vârstă 18-60 ani			Copii									Din numărul total Persoane cu nevoi speciale									
			0-2 ani			3-6 ani			7-17 ani			sex-F sex-M Total			sex-F sex-M Total												
			sex-F	sex-M	Total	sex-F	sex-M	Total	sex-F	sex-M	Total							sex-F	sex-M	Total							
1	Incendiere intenționată	4	1		1	1	2	3																			
2	Încălcarea regulilor de exploatare ale echipamentului electric	3	2	1	3																				1	1	
3	Încălcarea regulilor împotriva incendiilor la exploatarea aparatelor electrice de uz casnic	2						2	2																		
4	Construcția greșită, defecte ale sobelor și canalelor de evacuare a fumului	6	2	2	4	1		1									1	1						1	1		
5	Nerespectarea regulilor de apărare împotriva incendiilor la exploatarea sobelor și canalelor de evacuare a fumului	21	8	8	16			5	5															1	1		
6	Nerespectarea regulilor de apărare împotriva incendiilor la exploatarea agregatelor și instalațiilor termogeneratoare	2				1	1	2																			
7	Nerespectarea regulilor de exploatare a instalațiilor cu gaze, cu gaz lampant, cu benzină și alte instalații	2		1	1			1	1																		
8	Imprudența în timpul fumatului	61	4	17	21	2	38	40																1	2	3	
9	Alte cauze de imprudență cu focul	11	5	1	6	2	3	5																1		1	
10	Jocul copiilor cu focul	1												1	1												
11	Alte cauze	1	1		1																						
12	Scurtcircuit	4	1		1	1	2	3																			
13	Învechirea materialelor	1		1	1																						
TOTAL:			incendii:		108																						
			decedați:		119	24	31	55	8	54	62	0	0	0	0	1	1	0	1	1	4	3	7				

Obiectivele (clădiri, construcții, etc.) unde au fost depistate cadavre în urma incendiilor

nr.	Obiectivul incendiului	Total decedați	Persoane de vârstă înaintată (>60 ani)			Persoane de vârstă 18-60 ani			Copii									Din numărul total Persoane cu nevoi speciale									
			0-2 ani			3-6 ani			7-17 ani			sex-F sex-M Total			sex-F sex-M Total												
			sex-F	sex-M	Total	sex-F	sex-M	Total	sex-F	sex-M	Total							sex-F	sex-M	Total							
1	Depozite de și produse alimentare și mărfuri industriale	1					1	1																			
2	Pavilioane de comerț, magazine	1		1	1																						
3	Alte instituții de învățământ	1				1		1																			
4	Case de locuit (apartamente) private ale cetățenilor	93	22	24	46	4	42	46																1	1	4 3 7	
5	Case de locuit de stat sau departamentale	5	1	4	5																						
6	Vile, vagoane de locuit și de vilă, căsuță de tip mobil	2						2	2																		
7	Construcții auxiliare	3		1	1			2	2																		
8	Alte clădiri și încăperi ale sectorului locativ	1						1	1																		
9	Garaj	1						1	1																		
10	Bucătărie de vară	1	1		1																						
11	Șopron	1												1	1												
12	Apartamente	7				3	4	7																			
13	Fermă zootehnică	1						1	1																		
14	Casă de locuit	1		1	1																						
TOTAL:			incendii:		108																						
			decedați:		119	24	31	55	8	54	62	0	0	0	0	1	1	0	1	1	4	3	7				

Genurile incendiilor în urma cărora au fost depistate cadavre

nr.	Genurile incendiilor	Total decedați	Persoane de vârstă înaintată (>60 ani)			Persoane de vârstă 18-60 ani			Copii									Din numărul total Persoane cu nevoi speciale									
			0-2 ani			3-6 ani			7-17 ani			sex-F sex-M Total			sex-F sex-M Total												
			sex-F	sex-M	Total	sex-F	sex-M	Total	sex-F	sex-M	Total							sex-F	sex-M	Total							
1	Incendii în clădiri, la comunicații și utilajele tehnologice ale obiectivelor industriale	5		1	1			4	4																		
2	Incendii în edificiile și construcțiile de locuit, de menire socială și culturală	111	24	29	53	7	49	56						1	1									1	1	4 3 7	
3	Incendii în spațiile deschise, pe străzi în locurile cu aglomerări de persoane (stațiile de transport)	1				1		1																			
4	Incendii la obiectivele agricole	2		1	1			1	1																		
TOTAL:			incendii:		108																						
			decedați:		119	24	31	55	8	54	62	0	0	0	0	1	1	0	1	1	4	3	7				

INFORMAȚIA SUMARĂ:
Total incendii (cu depistarea cadavrelor): 108 incendii
Total decedați înregistrate: 119 decedați
sex-feminin: 32 (26,9%)
sex-masculin: 87 (73,1%)
inclusiv copii: 2 (1,7%)



Articolele sau instalațiile de la care s-au produs incendiile, în urma cărora au fost depistate cadavre

INDICIIL STATISTICI
despre articole (instalații) la care s-a produs incendiul (cu depistarea cadavrelor) ce s-au produs
în Republica Moldova pe parcursul 01.01.2023 - 31.12.2023
(descriere)

nr.	Articole (instalații) la care s-a produs incendiul	Total decedați	Persoane de vârstă înapătată (>60 ani)			Persoane de vârstă 18-60 ani			Copii									Din numărul total Persoane cu nevoi speciale		
									0-2 ani			3-6 ani			7-17 ani					
			sex-F	sex-M	Total	sex-F	sex-M	Total	sex-F	sex-M	Total	sex-F	sex-M	Total	sex-F	sex-M	Total	sex-F	sex-M	Total
1	Aragaz, instalația, aparat	1				1		1												
2	Cablu electric, conductor	5	2	1	3		2	2											1	1
3	Corp de încălzire, de iluminat pe bază de combustibil lichid	1					1	1												
4	Plită electrică	1					1	1												
5	Televizor	2	1		1	1		1												
6	Calorifer electric, șemineu electric, ventilator	1		1	1															
7	Altele	3					3	3												
8	Deșeu, iarbă, stuf, gunoi etc.	1				1		1												
9	Sobă, canal de evacuare a fumului, coș de fum, horn	25	8	10	18	1	5	6							1	1		1	1	2
10	Lenjerie de pat	3	2	1	3															
11	Chibrituri	7	5		5		2	2										1		1
12	Lumânare	6	1	1	2	2	2	4												
13	Țigară	59	4	16	20	2	37	39										1	2	3
14	Substanță ușor inflamabilă	1					1	1												
15	Cărbune, cenușă nestinsă	1	1		1															
16	Furaje (paie, fîn, ciocleje)	1									1	1								
17	Butelie de gaz	1		1	1															
TOTAL:	incendii:	108																		
	decedați:	119	24	31	55	8	54	62	0	0	0	0	1	1	0	1	1	4	3	7

INFORMAȚIA SUMARĂ:

Total incendii (cu depistarea cadavrelor): **108 incendii**
 Total decedați înregistrate: **119 decedați** | 100% - total
 sex-feminin: **32** | 26,9%
 sex-masculin: **87** | 73,1%
 inclusiv copii: **2** | 1,7%

Condițiile, care au contribuit la decesul persoanelor în urma cărora au fost depistate cadavre

INDICIIL STATISTICI
despre condițiile, care au contribuit la decesul persoanelor
în Republica Moldova pe parcursul 01.01.2023 - 31.12.2023
(descriere)

nr.	Condițiile, care au contribuit la decesul persoanelor	Total decedați	Persoane de vârstă înapătată (>60 ani)			Persoane de vârstă 18-60 ani			Copii									Din numărul total Persoane cu nevoi speciale		
									0-2 ani			3-6 ani			7-17 ani					
			sex-F	sex-M	Total	sex-F	sex-M	Total	sex-F	sex-M	Total	sex-F	sex-M	Total	sex-F	sex-M	Total	sex-F	sex-M	Total
1	Altele	30	7	6	13	2	14	16					1	1						
2	Arsuri termice	8	1	2	3		5	5												
3	Boală, vârstă înapătată, defecte fizice	6	3	2	5		1	1										3	3	6
4	Intoxicarea cu oxid de carbon (asfixiere, insuficiență de oxigen)	42	9	15	24	4	14	18												
5	Panica, acțiuni greșite ale victimei	1					1	1												
6	Propagarea intensivă a focului, valori termice ridicate ale aerului în timpul evacuării	1	1		1															
7	Somnul	13		5	5	1	6	7							1	1				
8	Stare de ebrietate alcoolică (narcotică) a victimei	18	3	1	4	1	13	14										1		1
TOTAL:	incendii:	108																		
	decedați:	119	24	31	55	8	54	62	0	0	0	0	1	1	0	1	1	4	3	7

INFORMAȚIA SUMARĂ:

Total incendii (cu depistarea cadavrelor): **108 incendii**
 Total decedați înregistrate: **119 decedați** | 100% - total
 sex-feminin: **32** | 26,9%
 sex-masculin: **87** | 73,1%
 inclusiv copii: **2** | 1,7%

Dintre care:

Persoane de vârstă înapătată (>60 ani): **55 decedați** | 46,2%
 sex-feminin: **24** | 20,2%
 sex-masculin: **31** | 26,1%
 Persoane de vârstă (18-60 ani): **62 decedați** | 52,1%
 sex-feminin: **8** | 6,7%
 sex-masculin: **54** | 45,4%
 Copii: **2 decedați** | 1,7%
 Copil sugar (0-2 ani): **0** sex-fem: **0** sex-masc: **0** | 0%
 Copil de vârstă preșcolară (3-6 ani): **1** sex-fem: **0** sex-masc: **1** | 0,8%
 Copil de vârstă școlară (7-17 ani): **1** sex-fem: **0** sex-masc: **1** | 0,8%

Din numărul total al decedaților în urma incendiilor:

Persoane cu nevoi speciale: **7 decedați** | 5,9%
 sex-feminin: **4** | 3,4%
 sex-masculin: **3** | 2,5%