



ANALIZA

INDICILOR STATISTICI

INCENDIILE

**numărul de decedați, suma pagubei materiale și
a bunurilor materiale salvate în urma acestora
în Republica Moldova, pe parcursul
lunilor ianuarie-octombrie, anul 2023**

mun. Chișinău - 2023

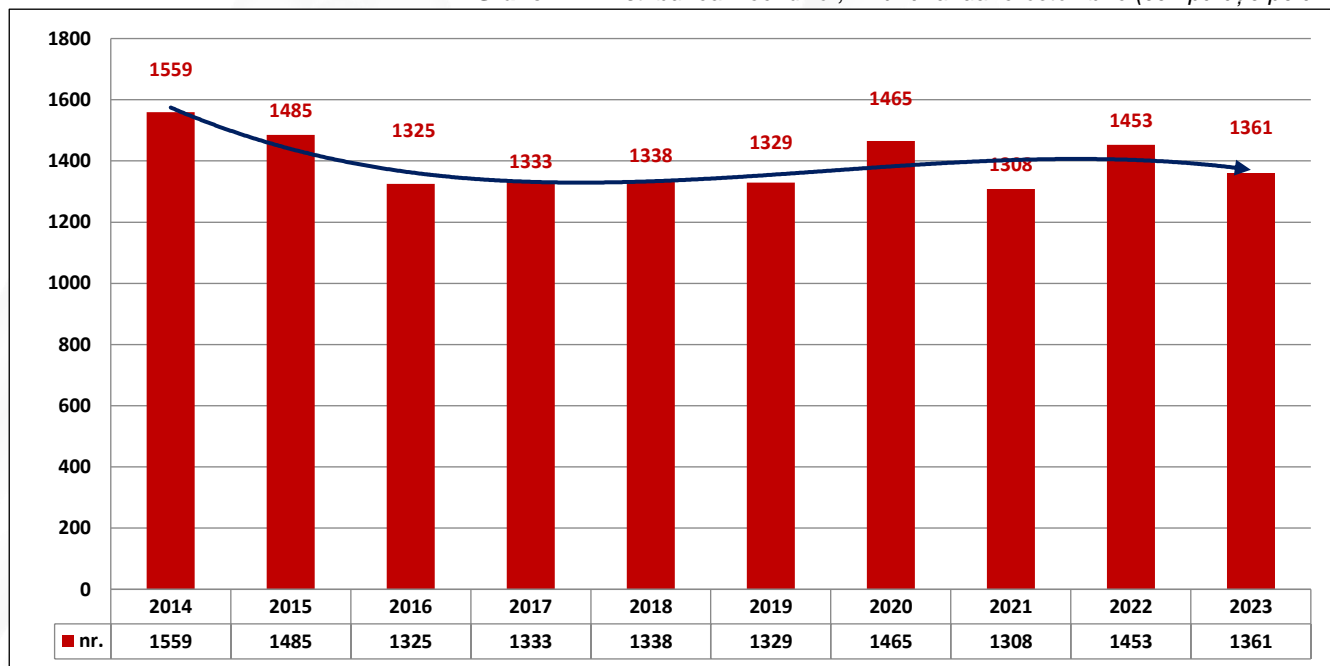
În cazul utilizării informației cu privire la situațiile excepționale, este obligatorie indicarea ca sursă:
Inspectoratul General pentru Situații de Urgență al Ministerului Afacerilor Interne



INCENDIILE ianuarie-octombrie 2023

Efectuând o analiză a incendiilor ce s-au produs în perioada anului 2023 (ianuarie-octombrie), constatăm că, în perioada de raport au fost înregistrate **1361** incendii, atestându-se astfel, o **micșorare** de **6%**, în comparație cu **1453** incendii din aceeași perioadă a anului 2022.

Grafic nr.1 Distribuirea incendiilor, în luna ianuarie-octombrie (comparație pe ani)

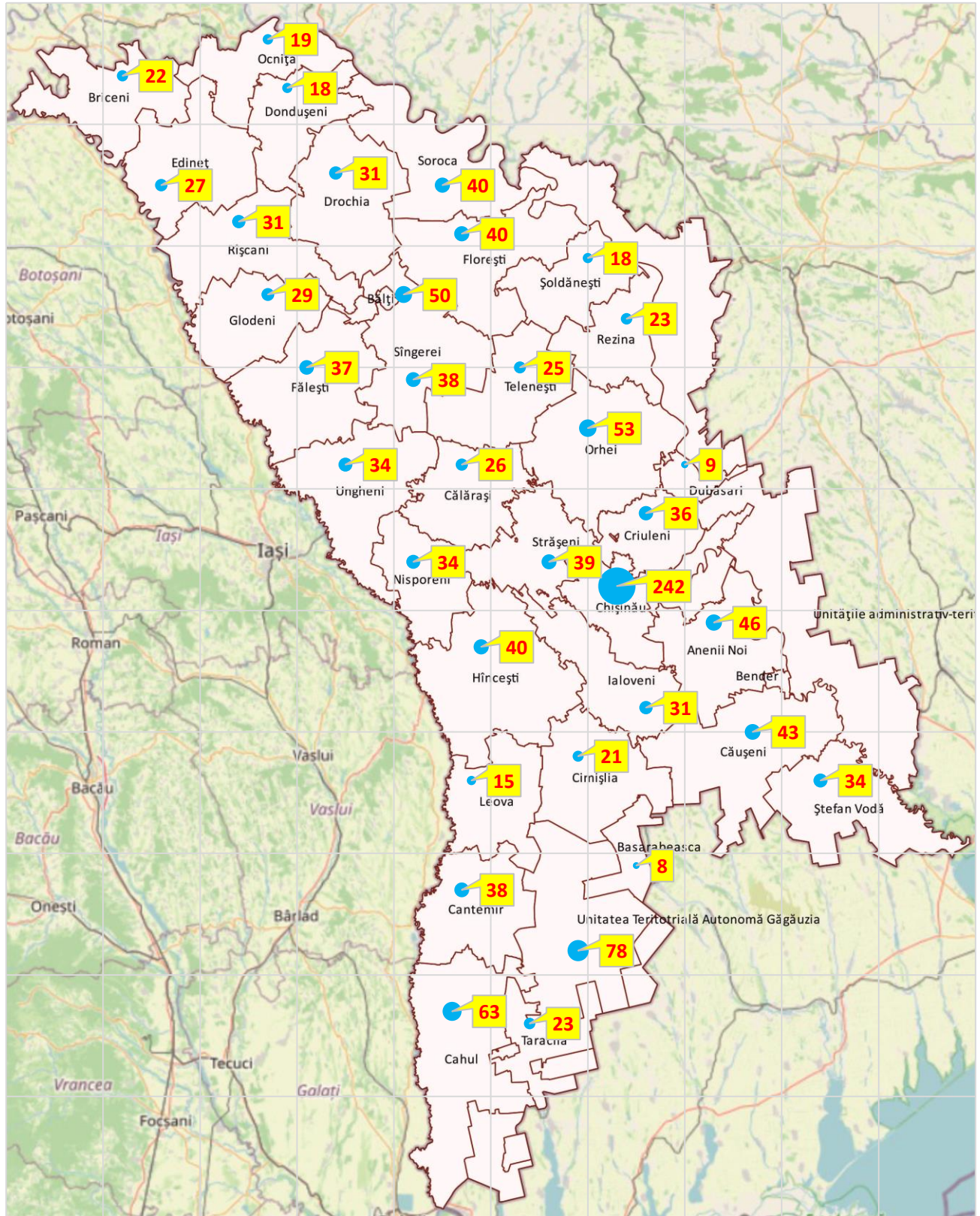


Din totalul de **1361** incendii cele mai multe sau produs la:

- **986** incendii ($\approx 73\%$) în **sectorul locativ**;
- **199** incendii ($\approx 15\%$) – a mijloacelor de transport;
- **45** incendii ($\approx 3\%$) – terenuri de păstrare sub aer liber a materialelor, bunurile agricole;
- **25** incendii ($\approx 2\%$) – depozite, baze și încăperi de comerț;
- **19** incendii ($\approx 1\%$) – clădiri cu destinație industrială;
- **16** incendii ($\approx 1\%$) – obiective ale agriculturii;
- **14** incendii ($\approx 1\%$) – încăperi de depozit ale întreprinderilor de producție;
- **13** incendii ($\approx 1\%$) – obiective în fază de construcție;
- **8** incendii ($\approx 1\%$) – obiective de concentrare în masă a populației;
- **7** incendii ($\approx 1\%$) – instituții administrative și publice;
- **5** incendii ($\approx 0,5\%$) – construcții, instalații;
- **3** incendii ($\approx 0,5\%$) – instituții pentru copii;
- **3** incendii ($\approx 0,5\%$) – instituții de învățământ;
- **39** incendii ($\approx 3\%$) – alte obiective afectate de incendii.



Distribuirea incendiilor pe raioane,
perioada ianuarie-octombrie a anului 2023



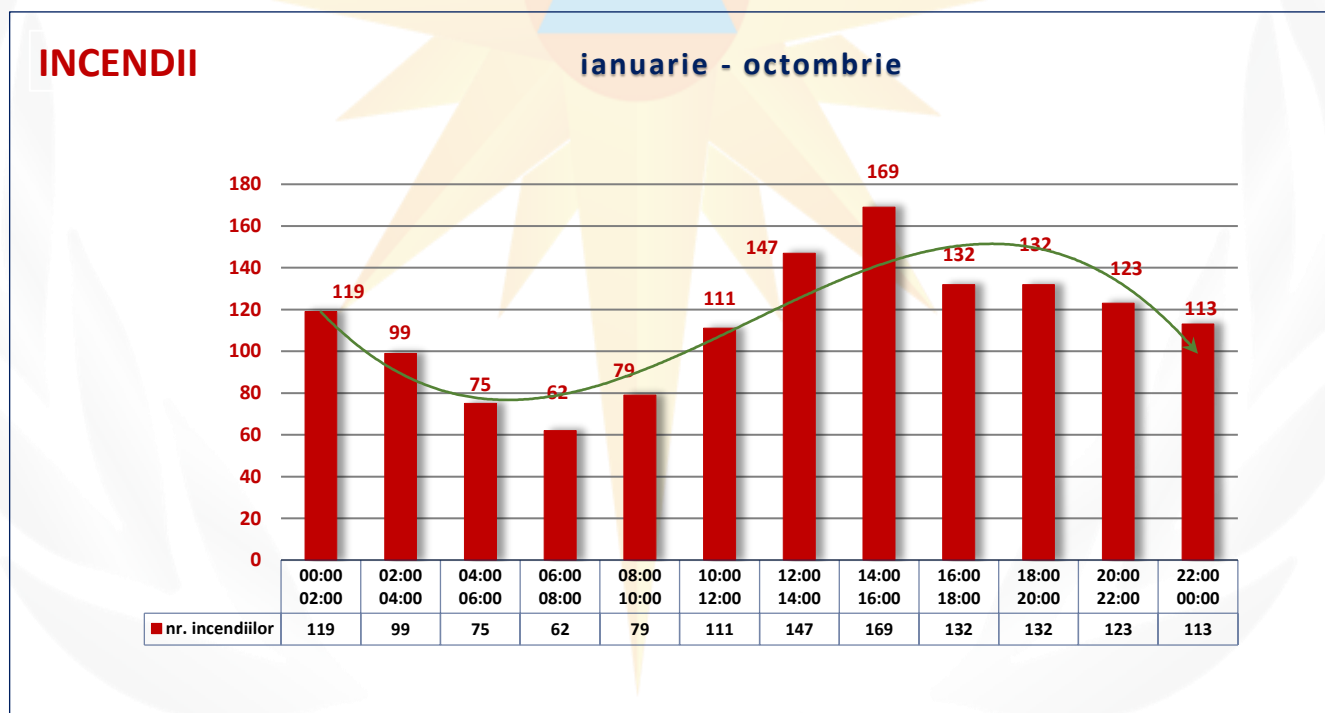


Timpul producerii incendiilor, perioada ianuarie-octombrie a anului 2023

Distribuirea pe ore a incendiilor produse, perioada ianuarie-octombrie al anului 2023

Obiectele incendiului	nr. incendii	Timpul zilei											
		00:00 02:00	02:00 04:00	04:00 06:00	06:00 08:00	08:00 10:00	10:00 12:00	12:00 14:00	14:00 16:00	16:00 18:00	18:00 20:00	20:00 22:00	22:00 00:00
Total	1361	119	99	75	62	79	111	147	169	132	132	123	113
Clădiri cu destinație industrială.	19		1	1	1	2	2	1	3	3	2	2	1
Sectorul locativ particular	977	80	63	54	40	61	85	103	116	95	102	91	87
Încăperile de depozit ale întreprinderilor de producție	14	1	1	2	2	1	1	2	2	1			1
Obiective în fază de construcție	13		1	3	2		1		1		2	3	
Depozite, baze și încăperi de comerț	25	4	3	3	1		1		2	2	5	2	2
Sectorul locativ de stat	9	2			1		1		1	2	1		1
Terenuri de păstrare sub aer liber a materialelor, bunurile agricole	45	1	2			1	5	14	11	5	1	2	3
Obiective ale agriculturii	12	2	1	2	1			2	1	1		2	
Fermă zootehnică	4	1	2	1									
Instituții administrative și publice	7	1			1			1		1			3
Instituții pentru copii	3						1	1					1
Instituții medicale și profilactice	3	2				1							
Instituții de învățământ	3	1				1				1			
Obiective de concentrare în masă a populației	8	1	1				1	1		3			1
Mijloace de transport	199	21	21	9	12	11	11	17	29	17	18	20	13
Construcții, instalații	5	1						2	1	1			
Alte obiective afectate de situații excepționale	15	1	3		1	1	2	3	2		1	1	
Total	1361	119	99	75	62	79	111	147	169	132	132	123	113

Grafic nr.2 Distribuția numărului de incendii pe ore, perioada ianuarie-octombrie al anului 2023



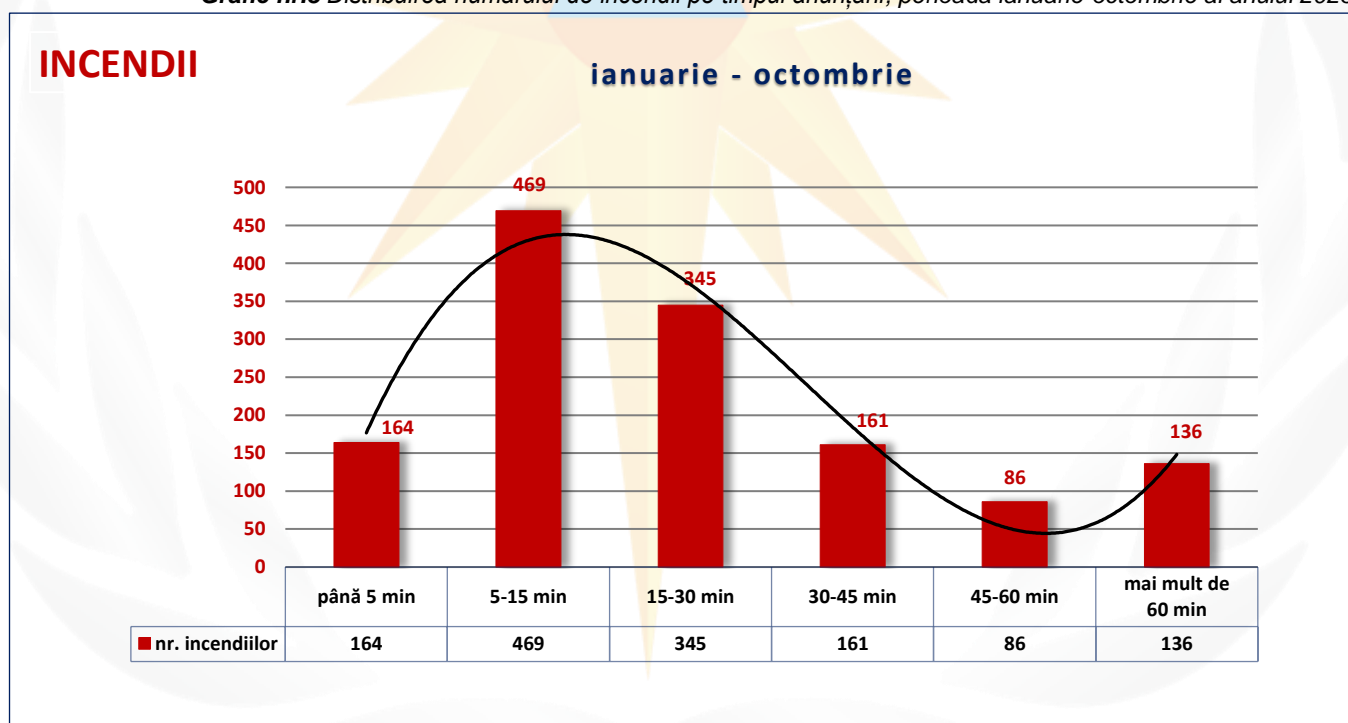


Timpul trecut de la momentul producerii incendiului până la momentul anunțării acestuia, în perioada ianuarie-octombrie a anului 2023

Distribuirea numărului de incendii pe timpul anunțării, perioada ianuarie-octombrie al anului 2023

Obiectele incendiului	nr. incendiilor	până 5 min	5-15 min	15-30 min	30-45 min	45-60 min	mai mult de 60 min
Total	1361	164	469	345	161	86	136
Sectorul locativ de stat	9	1		3	3	1	1
Obiective ale agriculturii	12		2	1	3	1	5
Încăperi de depozit ale întreprinderilor de producție	14	1	3	3	3	2	2
Depozite, baze și încăperi de comerț	25	5	16	2			2
Clădiri cu destinație industrială	19	1	4	8	2	1	3
Mijloace de transport	199	57	97	30	9	2	4
Obiective în fază de construcție	13		2	4	4	1	2
Construcții, instalații	5	1	1	3			
Instituții administrative și publice	7		4	2			1
Terenuri de păstrare sub aer liber	45	5	18	11	7	3	1
Obiective de concentrare în masă a populației	8		3	1			4
Fermă zootehnică	4	1	1	1			1
Instituții pentru copii	3	1	1			1	
Instituții medicale și profilactice	3		2				1
Instituții de învățământ	3		1	1	1		
Sectorul locativ particular	977	88	308	272	128	73	108
Alte obiective	15	3	6	3	1	1	1
Total	1361	164	469	345	161	86	136

Grafic nr.3 Distribuția numărului de incendii pe timpul anunțării, perioada ianuarie-octombrie al anului 2023





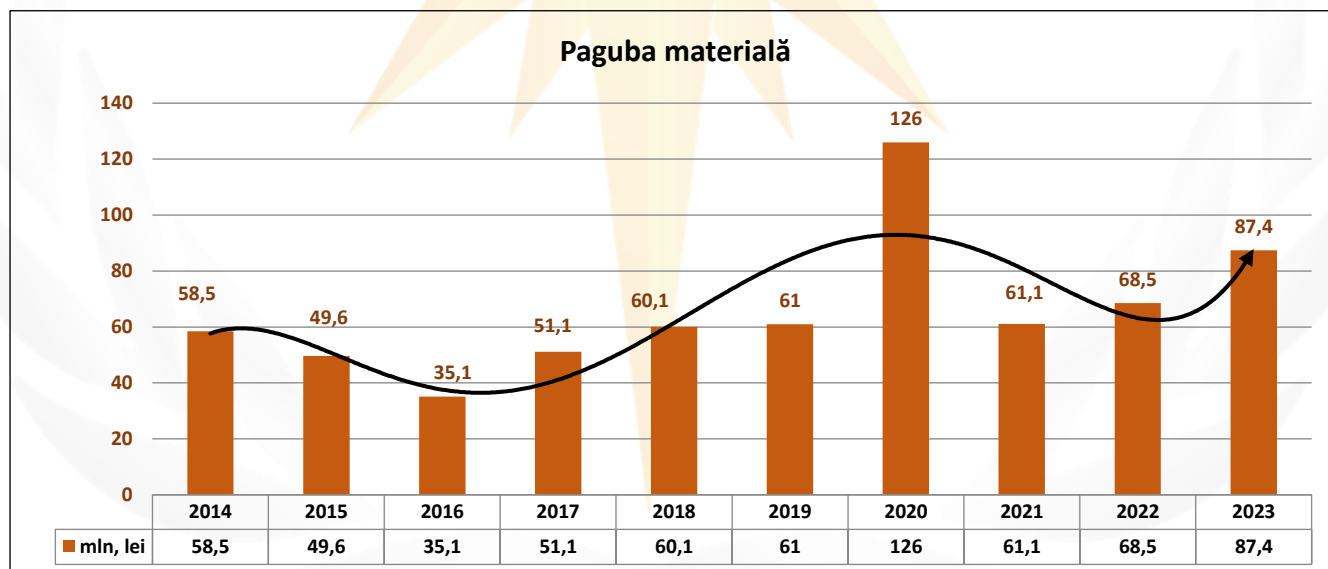
Cele mai frecvente cauze ale incendiilor, perioada ianuarie-octombrie 2023

- incendiere intenționată – **205** incendii (**≈15%**);
- scurtcircuit – **197** incendii (**≈14%**);
- imprudența în timpul fumatului – **194** incendii (**≈14%**);
- nerespectarea regulilor la exploatarea sobelor și a canalelor de evacuare a fumului / construcție greșită, defecte ale sobelor și a canalelor de evacuare a fumului – **186** incendii (**≈13%**);
- alte cauze de imprudență cu focul – **150** incendii (**≈ 11%**);
- încălcarea regulilor de exploatare a echipamentului electric/încălcarea regulilor împotriva incendiilor la exploatarea aparatelor electrice de uz casnic – **98** incendii (**≈7%**);
- scurtcircuit a firelor electrice a transportului auto – **92** incendii (**≈7%**);
- jocul copiilor cu focul – **50** incendii (**≈4%**);
- defecțiunea mijlocului de transport – **32** incendii (**≈2%**);
- nerespectarea regulilor de exploatare a instalațiilor cu gaze, cu gaz lampant, cu benzină și alte instalații – **29** incendii (**≈2%**);
- autoinflamarea substanțelor și materialelor combustibile – **22** incendii (**≈2%**);
- încălcarea regulilor de montare ale echipamentului electric – **21** incendii (**≈2%**).

Paguba materială

În urma incendiilor produse în perioada de raport, paguba materială a constituit **87 mln 405 mii 200 lei**, atestându-se o **majorare de 28%**, comparativ cu **68 mln 526 mii 900 lei**, în anul 2022.

Grafic nr.4 Distribuirea pagubei materiale în urma incendiilor, perioada ianuarie-octombrie (comparație pe ani)

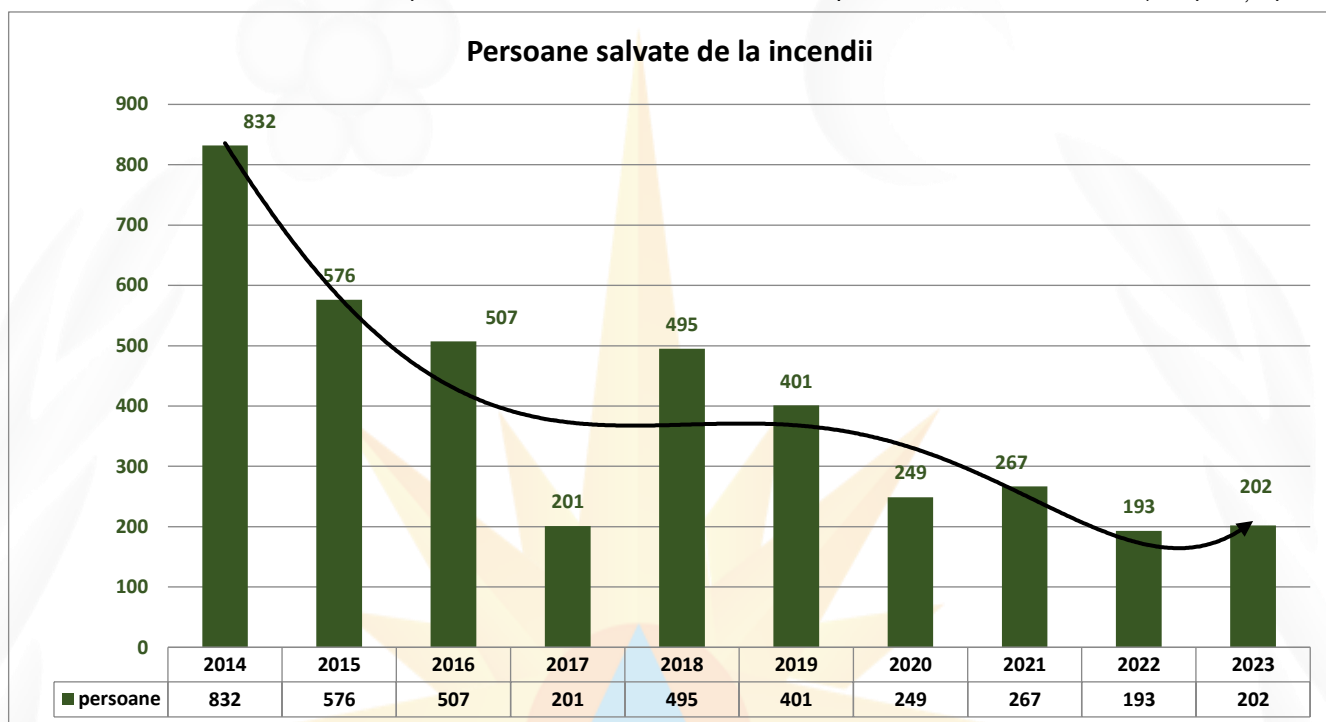




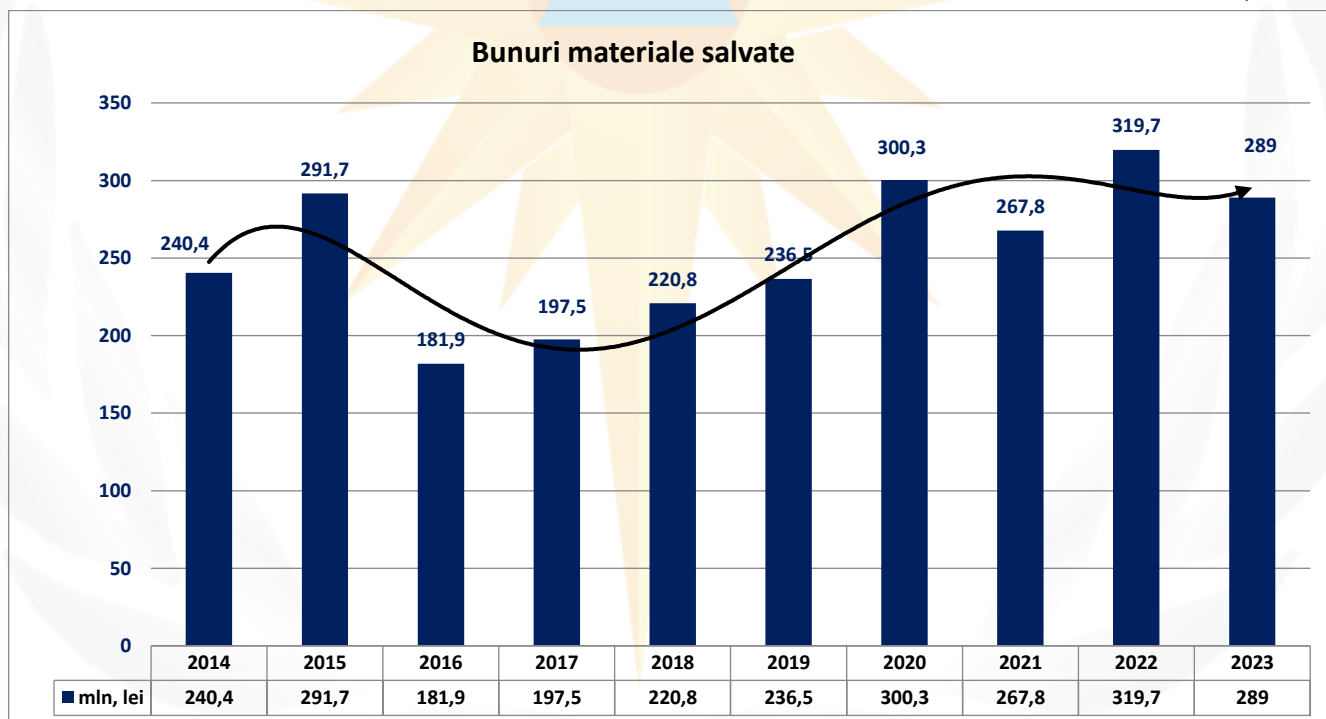
Salvate de la incendii

De la incendii au fost salvate **202** persoane și bunuri materiale în sumă de **288 mln 987 mii lei**, observându-se o **majorare** de **4,6%** a persoanelor și o **micșorare** de **10,4%** a bunurilor materiale salvate (193 persoane și 319 mln 712 mii 500 lei salvate, în anul 2022).

Grafic nr.5 Distribuția persoanelor salvate în urma incendiilor, perioada ianuarie-octombrie (comparație pe ani)



Grafic nr.6 Distribuția bunurilor materiale salvate în urma incendiilor, perioada ianuarie-octombrie (comparație pe ani)

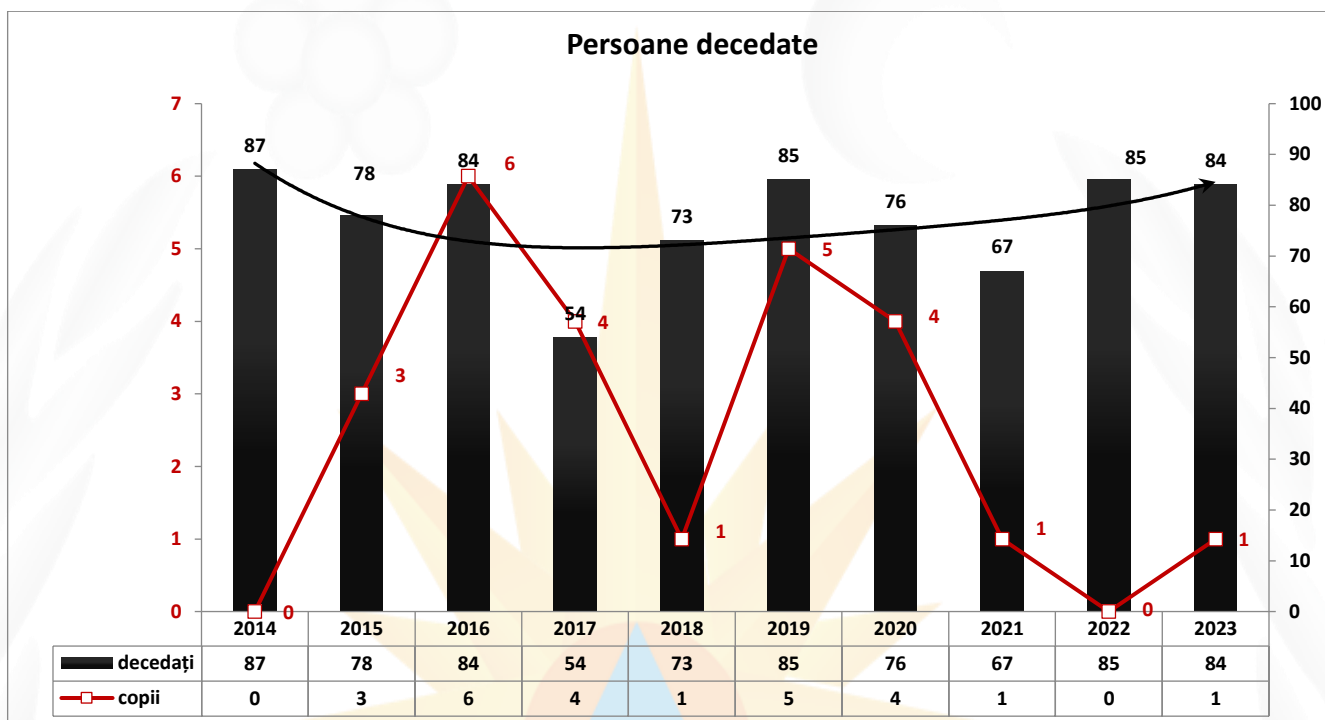




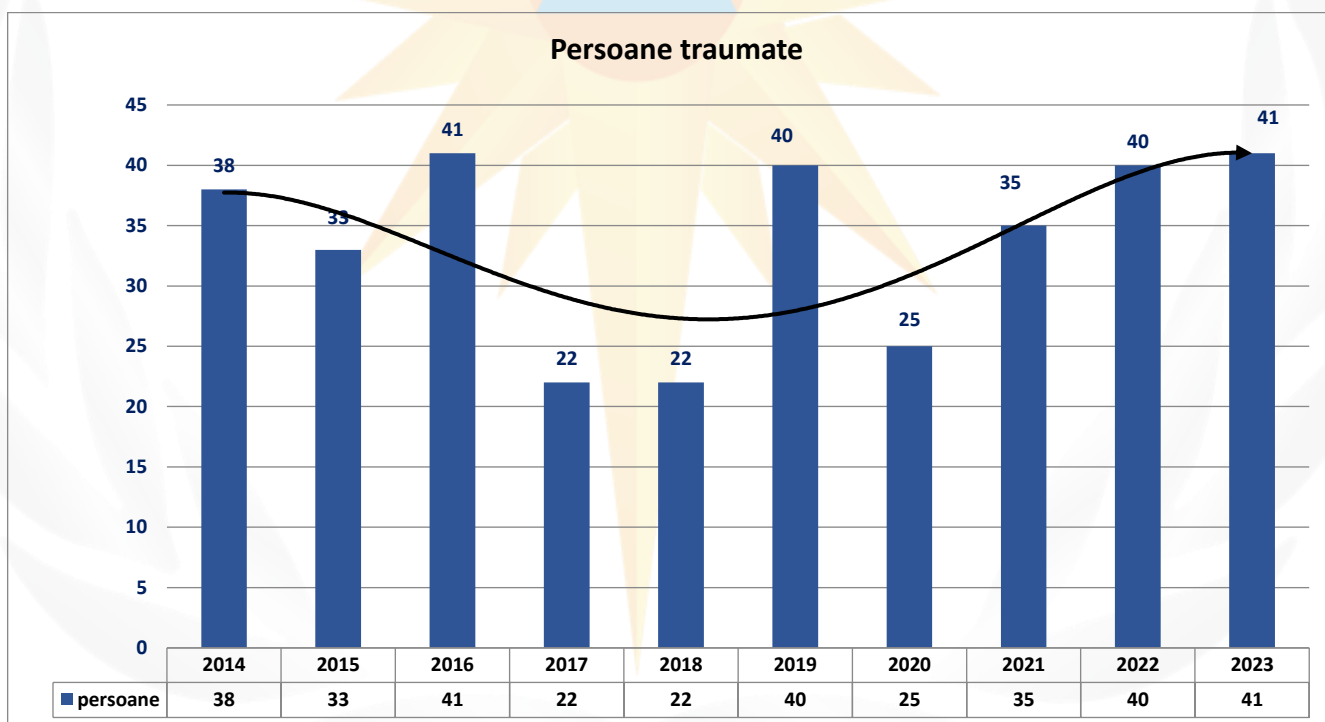
Decedați și persoane traumatate la incendii

În urma incendiilor produse în perioada de raport (ianuarie-octombrie 2023), pe teritoriul republicii au decedat **84** persoane (**1** copii), iar **41** persoane au fost traumatate (85 persoane decedate, inclusiv 0 copii, și 40 persoane traumatate, în anul 2022).

Grafic nr.7 Persoane decedate în urma incendiilor, perioada ianuarie-octombrie (comparație pe ani)



Grafic nr.8 Persoane traumatate în urma incendiilor, perioada ianuarie-octombrie (comparație pe ani)





Din totalul de **84** persoane decedate

1) – distribuirea pe raioane:

INDICII STATISTICI
despre numărul de incendii (cu depistarea cadavrelor) ce s-au produs
in Republica Moldova pe parcursul 01.01.2023 - 31.10.2023
(descriere pe raioane)


nr.	Raionul	Total decedați (persoane)	Persoane de vârstă înaintată (>60 ani)			Persoane de vârstă 18-60 ani			Copii									Din numărul total Persoane cu nevoi speciale		
									0+2 ani			3-6 ani			7+17 ani					
			sex-F	sex-M	Total	sex-F	sex-M	Total	sex-F	sex-M	Total	sex-F	sex-M	Total	sex-F	sex-M	Total	sex-F	sex-M	Total
1	mun.Chișinău sect.Ciocana	3		2	2		1	1												
2	mun.Chișinău sect.Centru	4					4	4												
3	mun.Chișinău sect.Buiucani	7	2	2	4	2	1	3												
4	mun.Chișinău sect.Botanica	5	1		1		4	4												
5	mun.Chișinău sect.Rișcani	2					2	2												
6	Anenii Noi	4	1	1	2		2	2												
7	Criuleni	5	2		2		3	3												
8	mun.Bălți	2		1	1		1	1										1	1	
9	Fălești	3					3	3												
10	Glodeni	5		1	1	1	3	4												
11	Rișcani	1					1	1												
12	Sîngerei	4		2	2		2	2												
13	Taraclia	2		1	1		1	1												
14	Căușeni	1		1	1															
15	Ștefan-Vodă	1		1	1															
16	Edineț	2		1	1							1	1							
17	Briceni	1					1	1												
18	Dondușeni	2		1	1	1		1												
19	Ocnîța	3	2	1	3															
20	Hîncești	3		1	1		2	2												
21	Cimișlia	1	1		1															
22	Leova	1					1	1												
23	Orhei	5	1	1	2		3	3										1	1	
24	Rezina	1	1		1															
25	Șoldănești	1				1		1												
26	Telenești	2		2	2															
27	Soroca	1	1		1															
28	Drochia	1	1		1													1	1	
29	Florești	1		1	1															
30	Ungheni	2		2	2													1	1	
31	Călărași	4	1		1		3	3												
32	Nisporeni	2		1	1		1	1												
33	UTA Găgăuzia	1	1		1													1	1	
34	Vulcănești	1					1	1												
TOTAL:	incendii:	73																		
	decedați:	84	15	23	38	5	40	45	0	0	0	0	1	1	0	0	0	2	3	5

INFORMAȚIA SUMARĂ:
Total incendii (cu depistarea cadavrelor): **73 incendii**
Total decedați înregistrate: **84 decedați** 100% - total
sex-feminin: **20** 23,8%
sex-masculin: **64** 76,2%
inclusiv copii: **1** 1,2%

Dintre care:
Persoane de vârstă înaintată (>60 ani): **38 decedați** 45,2%
sex-feminin: **15** 17,9%
sex-masculin: **23** 27,4%
Persoane de vârstă (18-60 ani): **45 decedați** 53,6%
sex-feminin: **5** 6,0%
sex-masculin: **40** 47,6%
Copii: **1 decedați** 1,2%
Copil sugar (0-2 ani): **0** sex-fem: **0** sex-masc: **0** 0%
Copil de vârstă preșcolară (3-6 ani): **1** sex-fem: **0** sex-masc: **1** 1,2%
Copil de vârstă școlară (7-17 ani): **0** sex-fem: **0** sex-masc: **0** 0%

Din numărul total al decedaților:
Persoane cu nevoi speciale: **5 decedați** 6,0%
sex-feminin: **2** 2,4%
sex-masculin: **3** 3,6%

2) – distribuirea pe sex a persoanelor decedate:





Cele mai frecvente cauze ale incendiilor, în urma cărora au fost depistate cadavre

nr.	Cauza probabilă a incendiului	Total decedați	Persoane de vârstă înaintată (>60 ani)			Persoane de vârstă 18-60 ani			Copii									Din numărul total Persoane cu nevoi speciale			
			0-2 ani			3-6 ani			7-17 ani												
			sex-F	sex-M	Total	sex-F	sex-M	Total	sex-F	sex-M	Total				sex-F	sex-M	Total	sex-F	sex-M	Total	
1	Incendiere intenționată	3	1		1	1	1	2													
2	Încălcarea regulilor de exploatare ale echipamentului electric	2	1	1	2																
3	Încălcarea regulilor împotriva incendiilor la exploatarea aparatelor electrice de uz casnic	2					2	2													
4	Construcția greșită, defecte ale sobelor și canalelor de evacuare a fumului	1	1		1																
5	Nerespectarea regulilor de apărare împotriva incendiilor la exploatarea sobelor și canalelor de evacuare a fumului	13	2	6	8		5	5											1	1	
6	Nerespectarea regulilor de apărare împotriva incendiilor la exploatarea agregatelor și instalațiilor termogeneratoare	2				1	1	2													
7	Nerespectarea regulilor de exploatare a instalațiilor cu gaze, cu gaz lampant, cu benzină și alte instalații	3		2	2		1	1													
8	Imprudența în timpul fumatului	45	3	11	14	2	29	31											1	2	3
9	Alte cauze de imprudență cu focul	7	5	1	6		1	1											1		1
10	Jocul copiilor cu focul	1										1	1								
11	Alte cauze	1	1		1																
12	Scurtcircuit	3	1	1	2	1		1													
13	Învechirea materialelor	1		1	1																
TOTAL:		73 decedați: 84	15	23	38	5	40	45	0	0	0	0	1	1	0	0	0	2	3	5	

INFORMAȚIA SUMARĂ:
Total incendii (cu depistarea cadavrelor): **73 incendii**
Total decedați înregistrate: **84 decedați**
sex-feminin: **20**
sex-masculin: **64**
inclusiv copii: **1**

100% - total
23,8%
76,2%
1,2%

Obiectivele (clădiri, construcții, etc.) unde au fost depistate cadavre în urma incendiilor

nr.	Obiectivul incendiului	Total decedați	Persoane de vârstă înaintată (>60 ani)			Persoane de vârstă 18-60 ani			Copii									Din numărul total Persoane cu nevoi speciale			
			0-2 ani			3-6 ani			7-17 ani												
			sex-F	sex-M	Total	sex-F	sex-M	Total	sex-F	sex-M	Total				sex-F	sex-M	Total	sex-F	sex-M	Total	
1	Depozite de și produse alimentare și mărfuri industriale	1					1	1													
2	Alte instituții de învățământ	1				1		1													
3	Case de locuit (apartamente) private ale cetățenilor	67	15	19	34	2	31	33											2	3	5
4	Case de locuit de stat sau departamentale	2		2	2																
5	Construcții auxiliare	3		1	1		2	2													
6	Garaj	1					1	1													
7	Șopron	1										1	1								
8	Apartamente	6				2	4	6													
9	Fermă zootehnică	1					1	1													
10	Casă de locuit	1		1	1																
TOTAL:		73 decedați: 84	15	23	38	5	40	45	0	0	0	0	1	1	0	0	0	2	3	5	

INFORMAȚIA SUMARĂ:
Total incendii (cu depistarea cadavrelor): **73 incendii**
Total decedați înregistrate: **84 decedați**
sex-feminin: **20**
sex-masculin: **64**
inclusiv copii: **1**

100% - total
23,8%
76,2%
1,2%

Genurile incendiilor în urma cărora au fost depistate cadavre

nr.	Genurile incendiilor	Total decedați	Persoane de vârstă înaintată (>60 ani)			Persoane de vârstă 18-60 ani			Copii									Din numărul total Persoane cu nevoi speciale			
			0-2 ani			3-6 ani			7-17 ani												
			sex-F	sex-M	Total	sex-F	sex-M	Total	sex-F	sex-M	Total				sex-F	sex-M	Total	sex-F	sex-M	Total	
1	Incendii în clădiri, la comunicații și utilajele tehnologice ale obiectivelor industriale	2					2	2													
2	Incendii în edificiile și construcțiile de locuit, de menire socială și culturală	79	15	22	37	4	37	41					1	1					2	3	5
3	Incendii în spațiile deschise, pe străzi în locuințe cu aglomerări de persoane (stațiile transportul)	1				1		1													
4	Incendii la obiectivele agricole	2		1	1		1	1													
TOTAL:		73 decedați: 84	15	23	38	5	40	45	0	0	0	0	1	1	0	0	0	2	3	5	

INFORMAȚIA SUMARĂ:
Total incendii (cu depistarea cadavrelor): **73 incendii**
Total decedați înregistrate: **84 decedați**
sex-feminin: **20**
sex-masculin: **64**
inclusiv copii: **1**

100% - total
23,8%
76,2%
1,2%



Articolele sau instalațiile de la care s-au produs incendiile, în urma cărora au fost depistate cadavre

INDICIJI STATISTICI
despre articole (instalații) la care s-a produs incendiul (cu depistarea cadavrelor) ce s-au produs
în Republica Moldova pe parcursul 01.01.2023 - 31.10.2023
(descriere)

nr.	Articole (instalații) la care s-a produs incendiul	Total decedați	Persoane de vârstă înaintată (>60 ani)			Persoane de vârstă 18-60 ani			Copii									Din numărul total Persoane cu nevoi speciale		
			0-2 ani			3-6 ani			7-17 ani			sex-F	sex-M	Total						
			sex-F	sex-M	Total	sex-F	sex-M	Total	sex-F	sex-M	Total				sex-F	sex-M	Total			
1	Aragaz, instalația, aparat	2		1	1	1		1												
2	Cablu electric, conductor	2	1	1	2															
3	Corp de încălzire, de iluminat pe bază de combustibil lichid	1					1	1												
4	Plită electrică	1					1	1												
5	Televizor	3	1	1	2	1		1												
6	Calorifer electric, șemineu electric, ventilator	1		1	1															
7	Altele	2					2	2												
8	Deșeuri, iarbă, stuf, gunoi etc.	1				1		1												
9	Sobă, canal de evacuare a fumului, coș de fum, horn	14	3	6	9		5	5										1	1	
10	Lenjerie de pat	2	1	1	2															
11	Chibrituri	7	5		5		2	2										1		1
12	Lumânare	2	1	1	2															
13	Țigară	43	3	10	13	2	28	30										1	2	3
14	Substanță ușor inflamabilă	1					1	1												
15	Furaje (paie, fîn, cioceleje)	1									1	1								
16	Butelie de gaz	1		1	1															
TOTAL:	incendii:	73																		
	decedați:	84	15	23	38	5	40	45	0	0	0	0	1	1	0	0	0	2	3	5

INFORMAȚIA SUMARĂ:
Total incendii (cu depistarea cadavrelor): **73 incendii**
Total decedați înregistrate: **84 decedați**
sex-feminin: **20**
sex-masculin: **64**
inclusiv copii: **1**

100% - total
23,8%
76,2%
1,2%

Condițiile, care au contribuit la decesul persoanelor în urma cărora au fost depistate cadavre

INDICIJI STATISTICI
despre condițiile, care au contribuit la decesul persoanelor
în Republica Moldova pe parcursul 01.01.2023 - 31.10.2023
(descriere)

nr.	Condițiile, care au contribuit la decesul persoanelor	Total decedați	Persoane de vârstă înaintată (>60 ani)			Persoane de vârstă 18-60 ani			Copii									Din numărul total Persoane cu nevoi speciale		
			0-2 ani			3-6 ani			7-17 ani			sex-F	sex-M	Total						
			sex-F	sex-M	Total	sex-F	sex-M	Total	sex-F	sex-M	Total				sex-F	sex-M	Total			
1	Altele	24	6	4	10	2	11	13					1	1						
2	Arsuri termice	2		1	1		1	1												
3	Boală, vârstă înaintată, defecte fizice	4	1	2	3		1	1										1	3	4
4	Intoxicarea cu oxid de carbon (asfixiere, insuficiență de oxigen)	29	4	12	16	1	12	13												
5	Panica, acțiuni greșite ale victimei	1					1	1												
6	Propagarea intensivă a focului, valori ridicate ale aerului în timpul evacuării	1	1		1															
7	Somnul	8		3	3	1	4	5												
8	Stare de ebrietate alcoolică (narcotică) a victimei	15	3	1	4	1	10	11										1		1
TOTAL:	incendii:	73																		
	decedați:	84	15	23	38	5	40	45	0	0	0	0	1	1	0	0	0	2	3	5

INFORMAȚIA SUMARĂ:
Total incendii (cu depistarea cadavrelor): **73 incendii**
Total decedați înregistrate: **84 decedați**
sex-feminin: **20**
sex-masculin: **64**
inclusiv copii: **1**

100% - total
23,8%
76,2%
1,2%