



ANALIZA

INDICILOR STATISTICI

SITUAȚIILE DE URGENȚĂ
cu impact asupra populației

**În urma cărora au fost salvate persoane
sau au fost depistate cadavre,
în Republica Moldova, pe parcursul
lunilor ianuarie - februarie a anului 2022**

mun. Chișinău - 2022

În cazul utilizării informației cu privire la situațiile excepționale, este obligatorie indicarea ca sursă:
Inspectoratul General pentru Situații de Urgență al Ministerului Afacerilor Interne



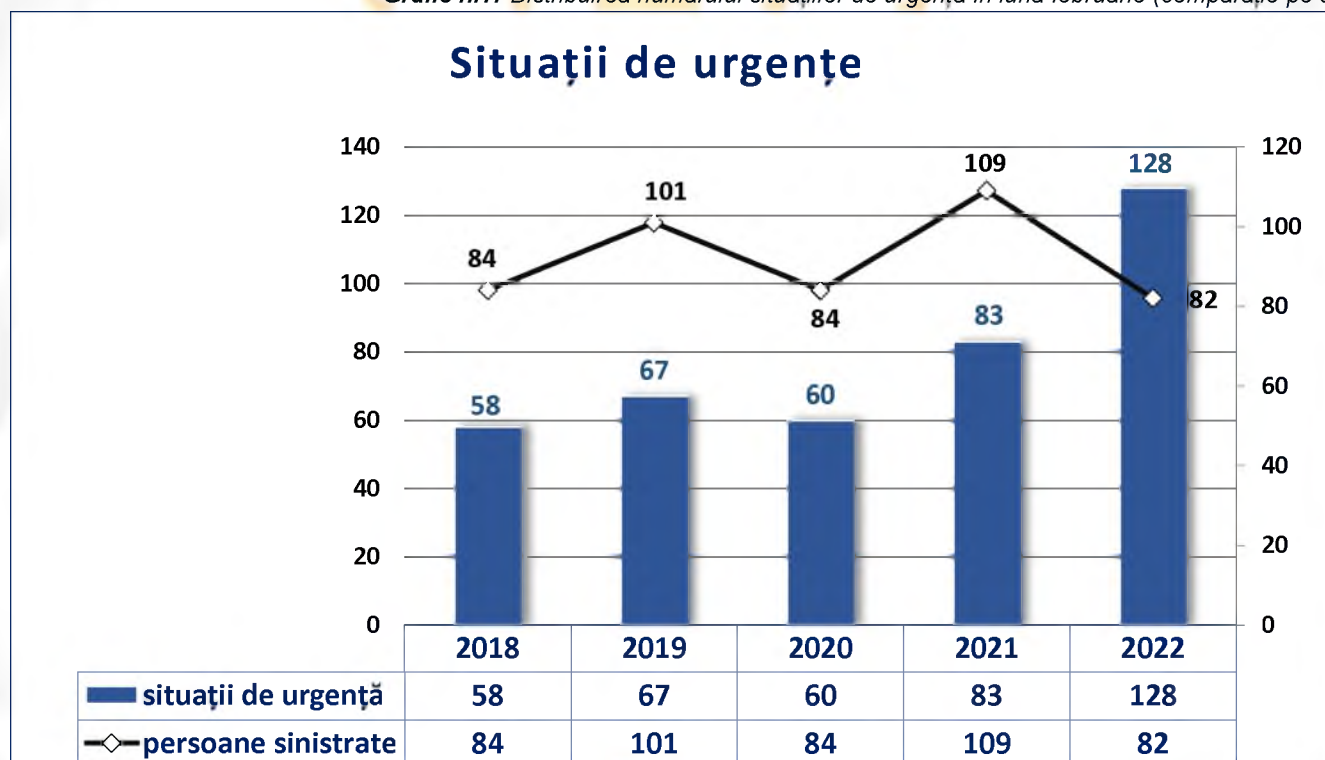
SITUAȚII DE URGENȚĂ

Intervențiile subdiviziunilor IGSU
în urma cărora au fost salvate persoane sau au fost depistate cadavre,
perioada ianuarie-februarie a anului 2022

În perioada lunii februarie a anului 2022, conform datelor sintezelor operative primite prin CODR (Centrul operativ de dispecerat republican), au fost înregistrate **128** situații de urgență (83 SU - în anul 2021), în urma cărora au fost identificați **82** sinistrați, dintre care:

- **31** persoane intoxicate;
- **39** cadavre.

Grafic nr.1 Distribuția numărului situațiilor de urgență în luna februarie (comparație pe ani)



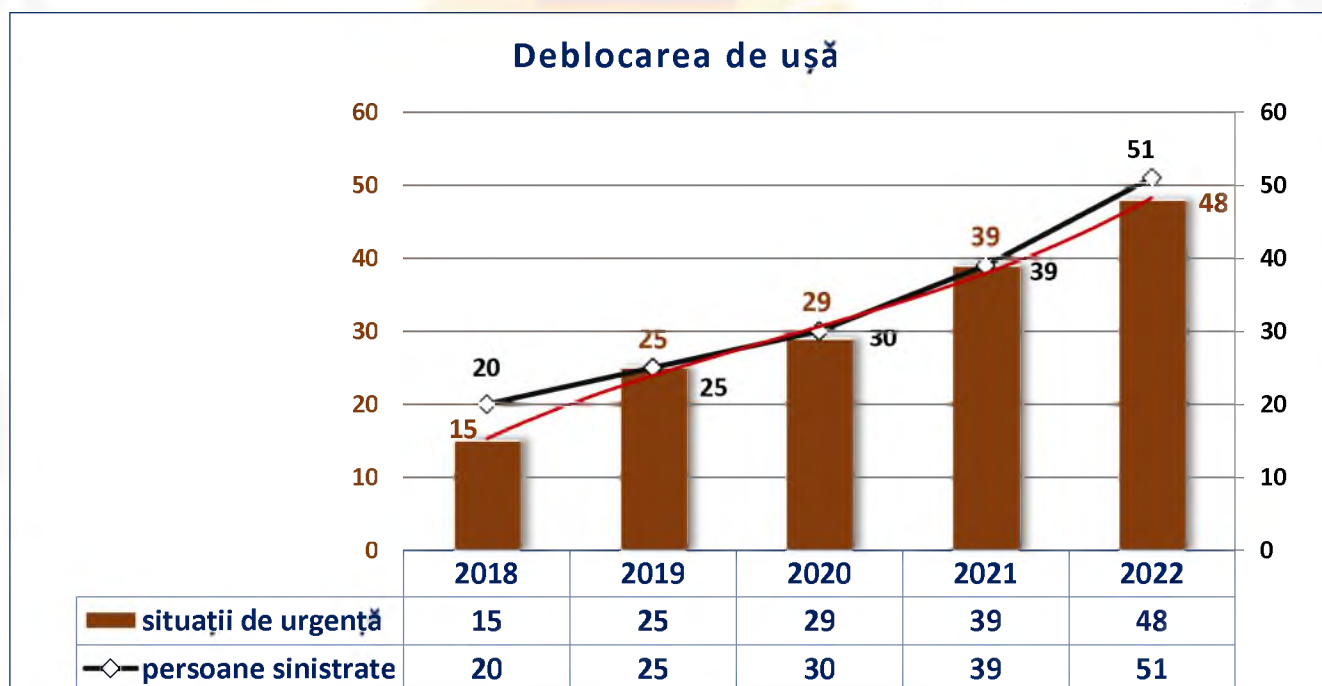


Situația de urgență "Deblocarea de ușă (apartamente, case, lift) cu depistarea/salvarea persoanei",
perioada ianuarie-februarie a anului 2022

INDICII STATISTICI
despre numărul situații de urgență
"Deblocarea de ușă (apartamente, case, lift) cu depistarea/salvarea persoanei"
în Republica Moldova pe parcursul 01.01.2022 - 28.02.2022
(descriere pe raioane)

nr.	Raionul	Total, pers.	Decedați				Salvați				
			sex feminin	sex masculin	Total, pers.	inclusiv copii	sex feminin	sex masculin	Total, pers.	inclusiv copii	
1	mun. Chișinău	14	7	7	14						
2	mun. Chișinău sect. Buiucani	2	1	1	2						
3	mun. Chișinău sect. Botanica	3	1	2	3						
4	mun. Chișinău sect. Rîșcani	5	3	2	5						
5	Ialoveni	2	1	1	2						
6	mun. Bălți	9	3	6	9						
7	Fălești	1		1	1						
8	Glodeni	1		1	1						
9	Cahul	2		2	2						
10	Taraclia	1		1	1						
11	Căușeni	4	2	2	4						
12	Ocița	1	1		1						
13	Orhei	2	1	1	2						
14	Șoldănești	1	1		1						
15	Ungheni	1		1	1						
16	Călărași	1	1		1						
17	UTA Găgăuzia	1		1	1						
TOTAL situații de urgență:		48									
TOTAL sinistrații:		51	22 43,1%	29 56,9%	51 100%	0 0%	0 0%	0 0%	0 0%	0 100%	0 0%

Grafic nr.2 Distribuirea numărului situațiilor de urgență în luna februarie (comparație pe ani)



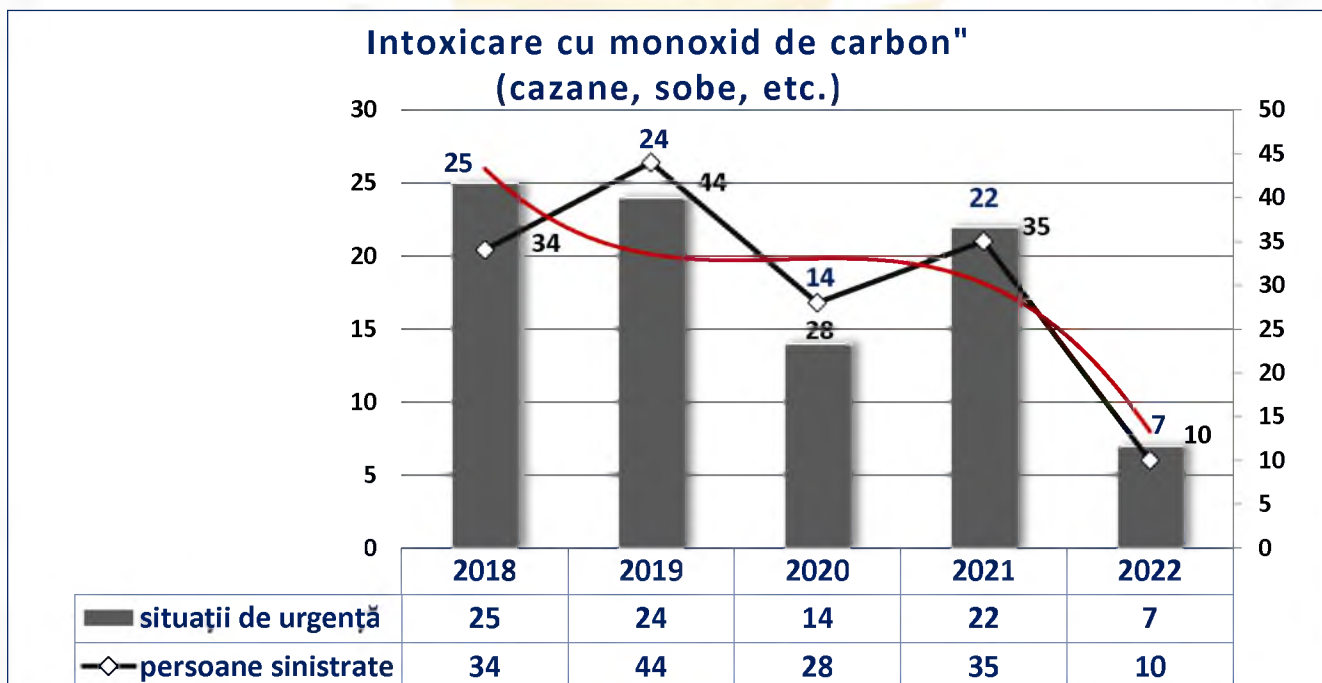


Situația de urgență "Intoxicare cu monoxid de carbon"
(cazane, sobe, etc., cu combustibil solid),
perioada ianuarie-februarie a anului 2022

INDICII STATISTICI
despre numărul situații de urgență
"Intoxicarea cu monoxid de carbon (cazane, sobe, etc., cu combustibil solid)"
în Republica Moldova pe parcursul 01.01.2022 - 28.02.2022
(descriere pe raioane)

nr.	Raionul	Total, pers.	Decedați				Intoxicați			
			sex feminin	sex masculin	Total, pers.	inclusiv copii	sex feminin	sex masculin	Total, pers.	inclusiv copii
1	mun. Chișinău	4	1		1		3		3	2
2	Strășeni	1	1		1					
3	Cahul	1		1	1					
4	Rezina	1	1		1					
5	Ungheni	1	1		1					
6	Nisporeni	1					1		1	
7	Ciadîr-Lunga	1		1	1					
TOTAL situații de urgență:		7								
TOTAL sinistrații:		10	4 66,7%	2 33,3%	6 100%	0 0%	3 75,0%	1 25,0%	4 100%	2 50,0%

Grafic nr.3 Distribuirea numărului situațiilor de urgență în luna februarie (comparație pe ani)





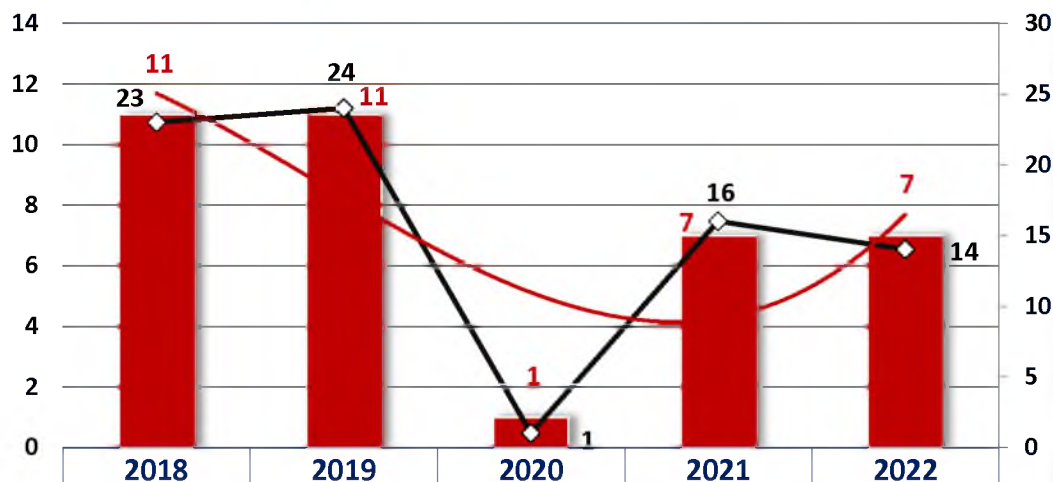
Situația de urgență "Intoxicare cu monoxid de carbon de la aparatele de încălzire cu gaze naturale", perioada ianuarie-februarie a anului 2022

INDICII STATISTICI
despre numărul situații de urgență
"Intoxicare cu monoxid de carbon de la aparatele de încălzire cu gaze naturale"
În Republica Moldova pe parcursul 01.01.2022 - 28.02.2022
(descriere pe raioane)

nr.	Raionul	Total, pers.	Decedați				Intoxicați				
			sex feminin	sex masculin	Total, pers.	Inclusiv copii	sex feminin	sex masculin	Total, pers.	Inclusiv copii	
1	mun. Chișinău	3					1	2	3	1	
2	Anenii Noi	3					1	2	3		
3	Basarabeasca	1					1		1		
4	Șoldănești	3					2	1	3	2	
5	Soroca	2						2	2	1	
6	Florești	1					1		1	1	
7	Călărași	1						1	1	1	
TOTAL situații de urgență:		7									
TOTAL sinistrații:		14	0 0%	0 0%	0 100%	0 0%	6 42,9%	8 57,1%	14 100%	6 42,9%	

Grafic nr.4 Distribuția numărului situațiilor de urgență în luna februarie (comparație pe ani)

Intoxicare cu monoxid de carbon"
(aparatele de încălzire cu gaze naturale)



■ situații de urgență	11	11	1	7	7
◆ persoane sinistrate	23	24	1	16	14

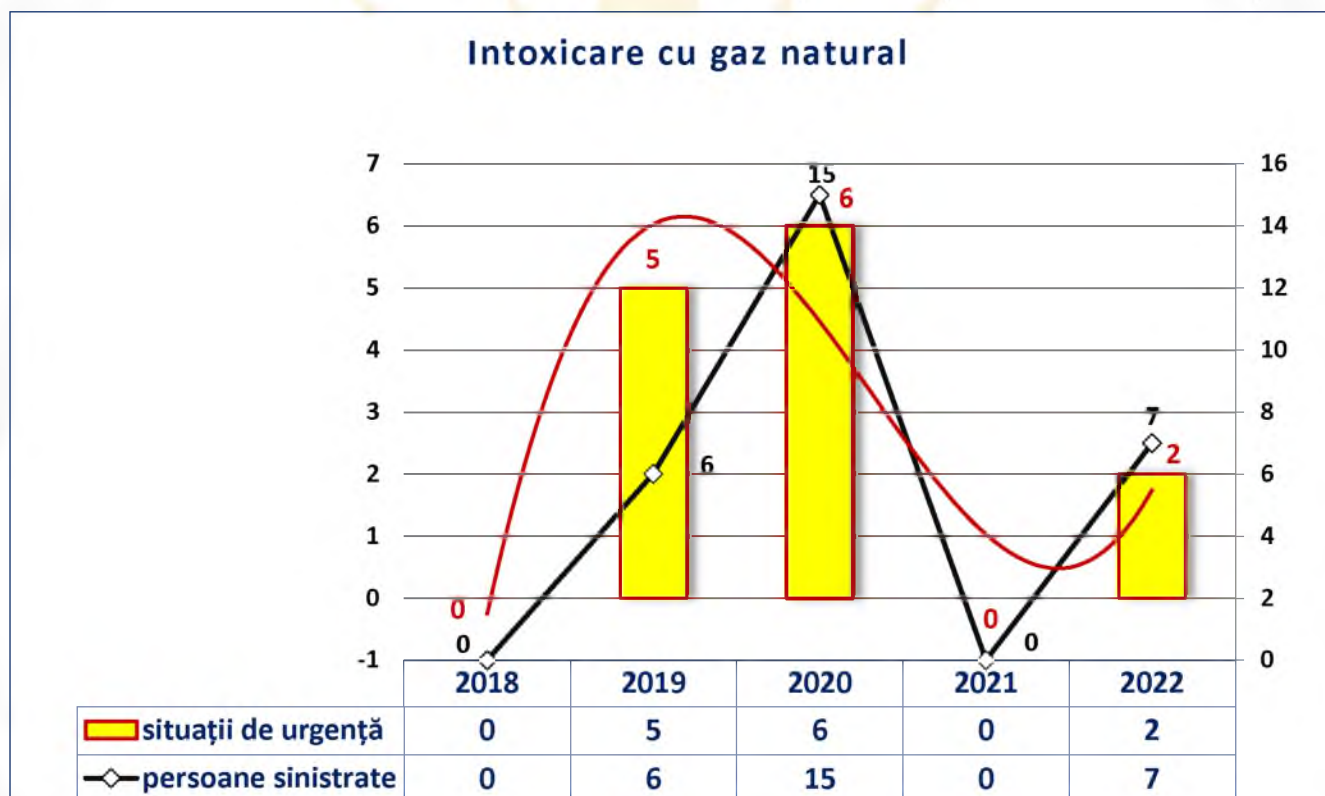


**Situația de urgență "Intoxicare cu gaz natural în urma scurgerii de la
cazanul de încălzit, coloana de gaz, etc.",
perioada ianuarie-februarie a anului 2022**

INDICII STATISTICI
despre numărul situații de urgență
"Intoxicare cu gaz natural în urma scurgerii de la cazanul de încălzit, coloana de gaz, etc."
în Republica Moldova pe parcursul 01.01.2022 - 28.02.2022
(descriere pe raioane)

nr.	Raionul	Total, pers.	Decedați				Intoxicați			
			sex feminin	sex masculin	Total, pers.	inclusiv copii	sex feminin	sex masculin	Total, pers.	inclusiv copii
1	Cahul	3					2	1	3	
2	Florești	4					2	2	4	3
TOTAL situații de urgență:		7								
TOTAL sinistrații:		7	0 0%	0 0%	0 100%	0 0%	4 57,1%	3 42,9%	7 100%	3 42,9%

Grafic nr.5 Distribuția numărului situațiilor de urgență în luna februarie (comparație pe ani)

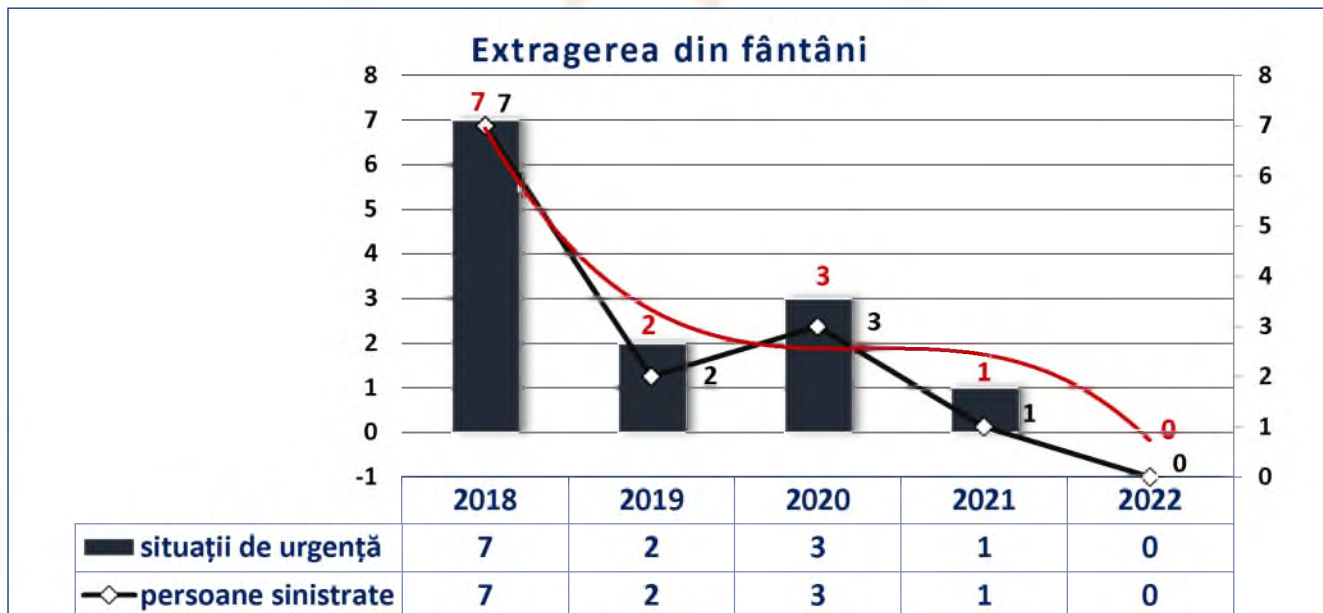




Situația de urgență "Extragerea din fântâni", perioada ianuarie-februarie a anului 2022

În perioada lunii februarie a anului 2022, în republică nu au fost înregistrate situații de urgență "Extragerea din fântâni".

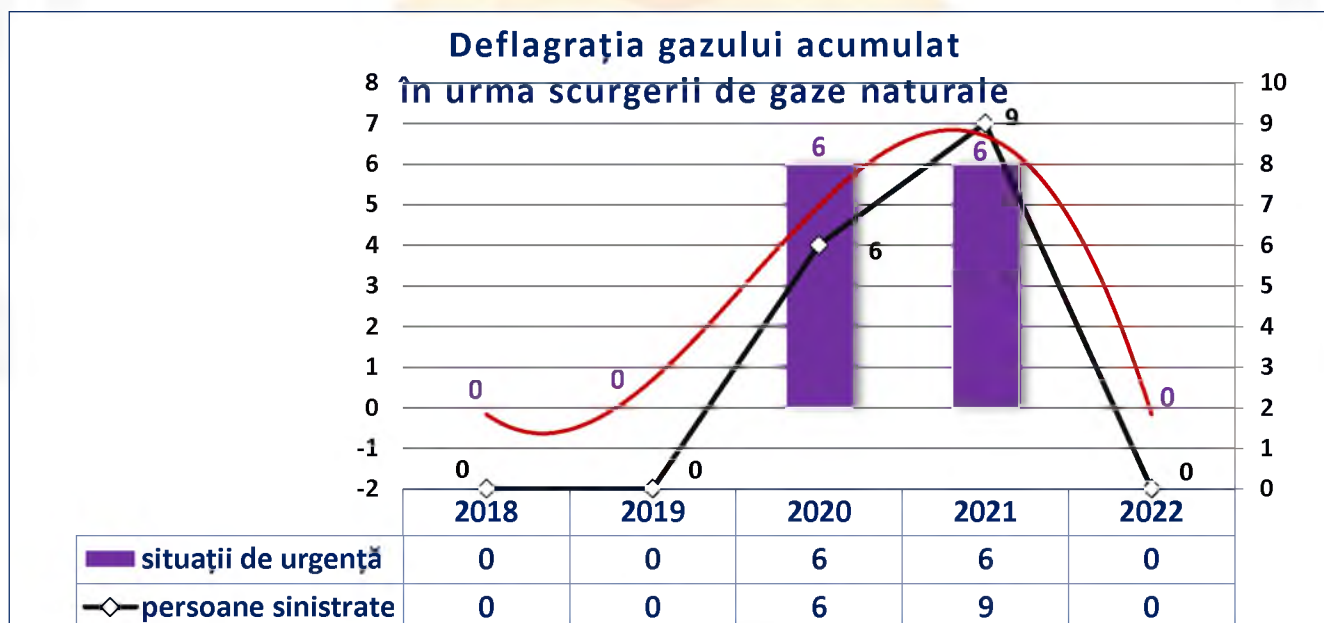
Grafic nr.6 Distribuirea numărului situațiilor de urgență în luna februarie (comparație pe ani)



Situația de urgență "Deflagrația gazului acumulat în urma scurgerii de gaze naturale", perioada ianuarie-februarie a anului 2022

În perioada lunii februarie a anului 2022, în republică nu au fost înregistrate situații de urgență " Deflagrația gazului acumulat în urma scurgerii de gaze naturale".

Grafic nr.7 Distribuirea numărului situațiilor de urgență în luna februarie (comparație pe ani)





Situația de urgență "ÎNEC",
perioada ianuarie-februarie a anului 2022

În perioada lunii februarie a anului 2022, în republică nu au fost înregistrate situații de urgență "Înec".

Grafic nr.8 Distribuția numărului situațiilor de urgență în luna februarie (comparație pe ani)

