



ANALIZA

INDICILOR STATISTICI

SITUAȚIILE DE URGENȚĂ cu impact asupra populației

**În urma cărora au fost salvate persoane
sau au fost depistate cadavre,
în Republica Moldova, pe parcursul
lunilor ianuarie – iunie a anului 2022**

mun. Chișinău - 2022

În cazul utilizării informației cu privire la situațiile excepționale, este obligatorie indicarea ca sursă:
Inspectoratul General pentru Situații de Urgență al Ministerului Afacerilor Interne



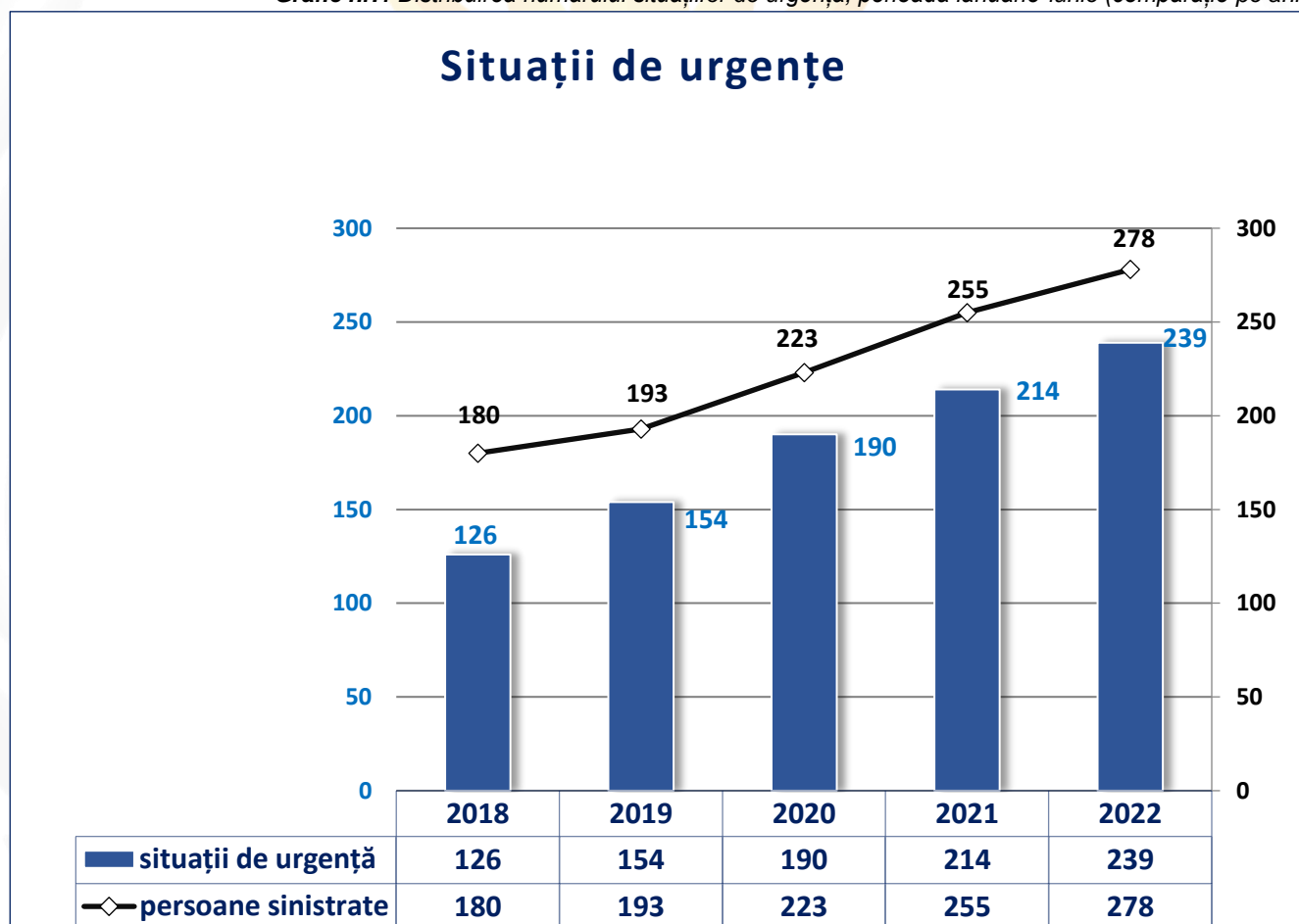
SITUAȚII DE URGENȚĂ

Intervențiile subdiviziunilor IGSU
în urma cărora au fost salvate persoane sau au fost depistate cadavre,
perioada ianuarie-iunie a anului 2022

În perioada ianuarie-iunie a anului 2022, conform datelor sintezelor operative primite prin CODR (Centrul operativ de dispecerat republican), au fost înregistrate **239** situații de urgență (214 SU - în anul 2021), în urma cărora au fost identificați **278** sinistrați, dintre care:

- **50** persoane intoxicate;
- **6** persoane traumatate în urma deflagrațiilor;
- **44** persoane salvate în urma situațiilor de urgență;
- **178** cadavre.

Grafic nr.1 Distribuirea numărului situațiilor de urgență, perioada ianuarie-iunie (comparație pe ani)



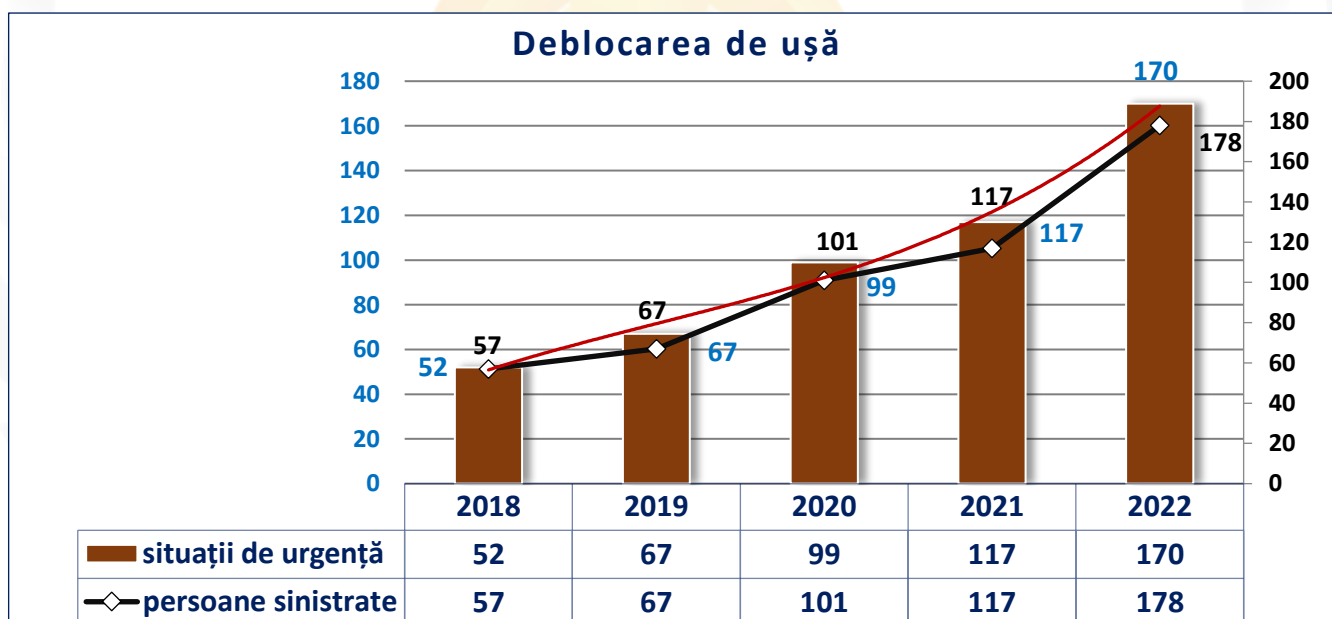


Situația de urgență "Deblocarea de ușă (apartamente, case, lift) cu depistarea/salvarea persoanei",
perioada ianuarie-iunie a anului 2022

INDICII STATISTICI
despre numărul situații de urgență
"Deblocarea de ușă (apartamente, case, lift) cu depistarea/salvarea persoanei"
în Republica Moldova pe parcursul 01.01.2022 - 30.06.2022
(descriere pe raioane)

nr.	Raionul	Total, pers.	Decedați				Salvați			
			sex feminin	sex masculin	Total, pers.	inclusiv copii	sex feminin	sex masculin	Total, pers.	inclusiv copii
1	mun.Chishinău	101	36	38	74		17	10	27	10
2	Criuleni	2		1	1		1		1	1
3	Ialoveni	3	1	1	2		1		1	
4	Strășeni	1		1	1					
5	mun.Bălți	28	8	11	19		3	4	7	4
6	Fălești	1		1	1					
7	Glodeni	1		1	1					
8	Rîșcani	1		1	1					
9	Sîngerei	1		1	1					
10	Cahul	3		3	3					
11	Taraclia	1		1	1					
12	Căușeni	6	2	4	6					
13	Briceni	3	2	1	3					
14	Oconița	3	2	1	3					
15	Leova	1		1	1					
16	Orhei	9	3	6	9					
17	Rezina	1					1		1	1
18	Șoldănești	3	1	1	2		1		1	
19	Soroca	3	1	1	2		1		1	1
20	Drochia	1	1		1					
21	Florești	1						1	1	
22	Ungheni	3		2	2		1		1	1
23	Călărași	1	1		1					
24	UTA Găgăuzia	2	1	1	2					
TOTAL situații de urgență:		170								
TOTAL sinistralități:		178	59 43,1%	78 56,9%	137 100%	0 0%	26 63,4%	15 36,6%	41 100%	18 43,0%

Grafic nr.2 Distribuția numărului situațiilor de urgență în perioada ianuarie-mai (comparație pe ani)



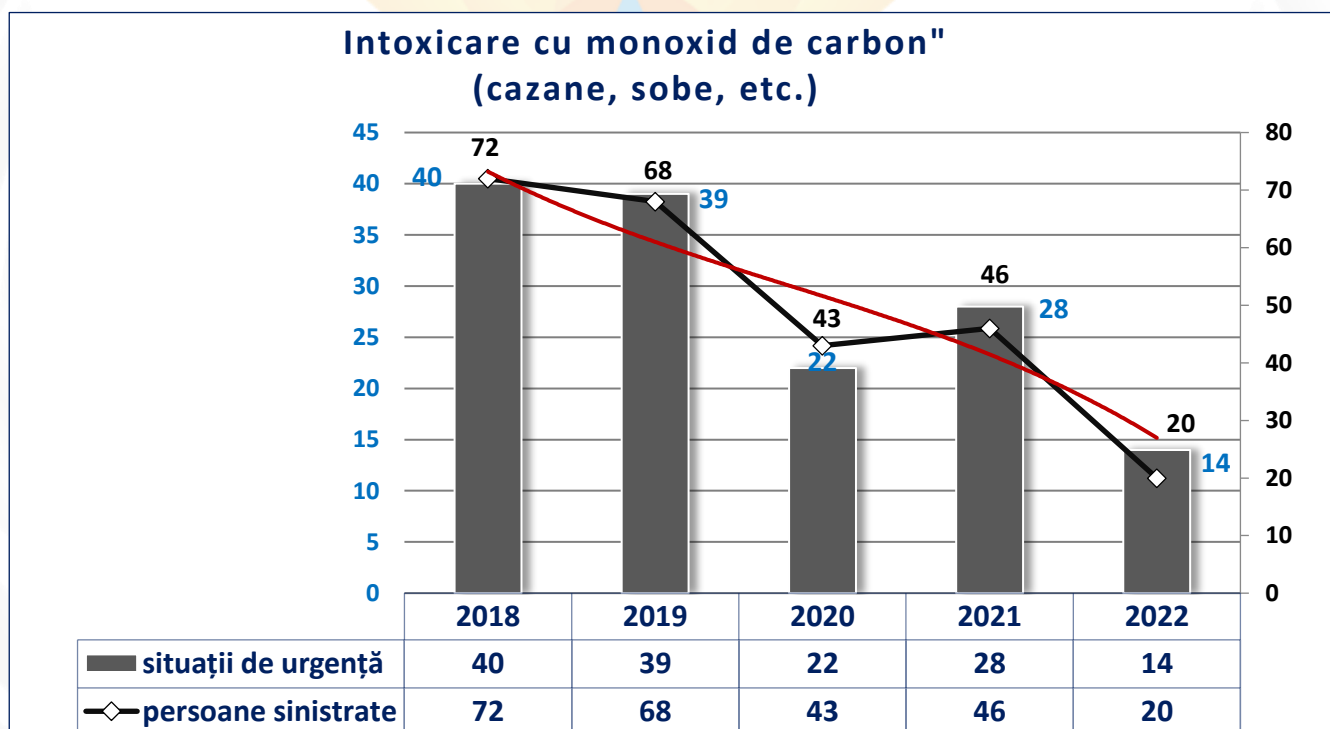


**Situația de urgență "Intoxicare cu monoxid de carbon"
(cazane, sobe, etc., cu combustibil solid),
perioada ianuarie-iunie a anului 2022**

INDICII STATISTICI
despre numărul situații de urgență
"Intoxicarea cu monoxid de carbon (cazane, sobe, etc., cu combustibil solid)"
în Republica Moldova pe parcursul 01.01.2022 - 30.06.2022
(descriere pe raioane)

nr.	Raionul	Total, pers.	Decedați				Intoxicați			
			sex feminin	sex masculin	Total, pers.	inclusiv copii	sex feminin	sex masculin	Total, pers.	inclusiv copii
1	mun.Chișinău	4	1		1		3		3	2
2	Strășeni	1	1		1					
3	Cahul	2						2	2	
4	Edineț	3	1		1		2		2	1
5	Cimișlia	3		2	2		1		1	
6	Rezina	2		1	1		1		1	
7	Ungheni	1					1		1	
8	Nisporeni	3	1	1	2			1	1	
9	Ciadr-Lunga	1						1	1	
TOTAL situații de urgență:		14								
TOTAL sinistrații:		20	4 50,0%	4 50,0%	8 100%	0 0%	8 66,7%	4 33,3%	12 100%	3 25,0%

Grafic nr.3 Distribuirea numărului situațiilor de urgență în perioada ianuarie-iunie (comparație pe ani)



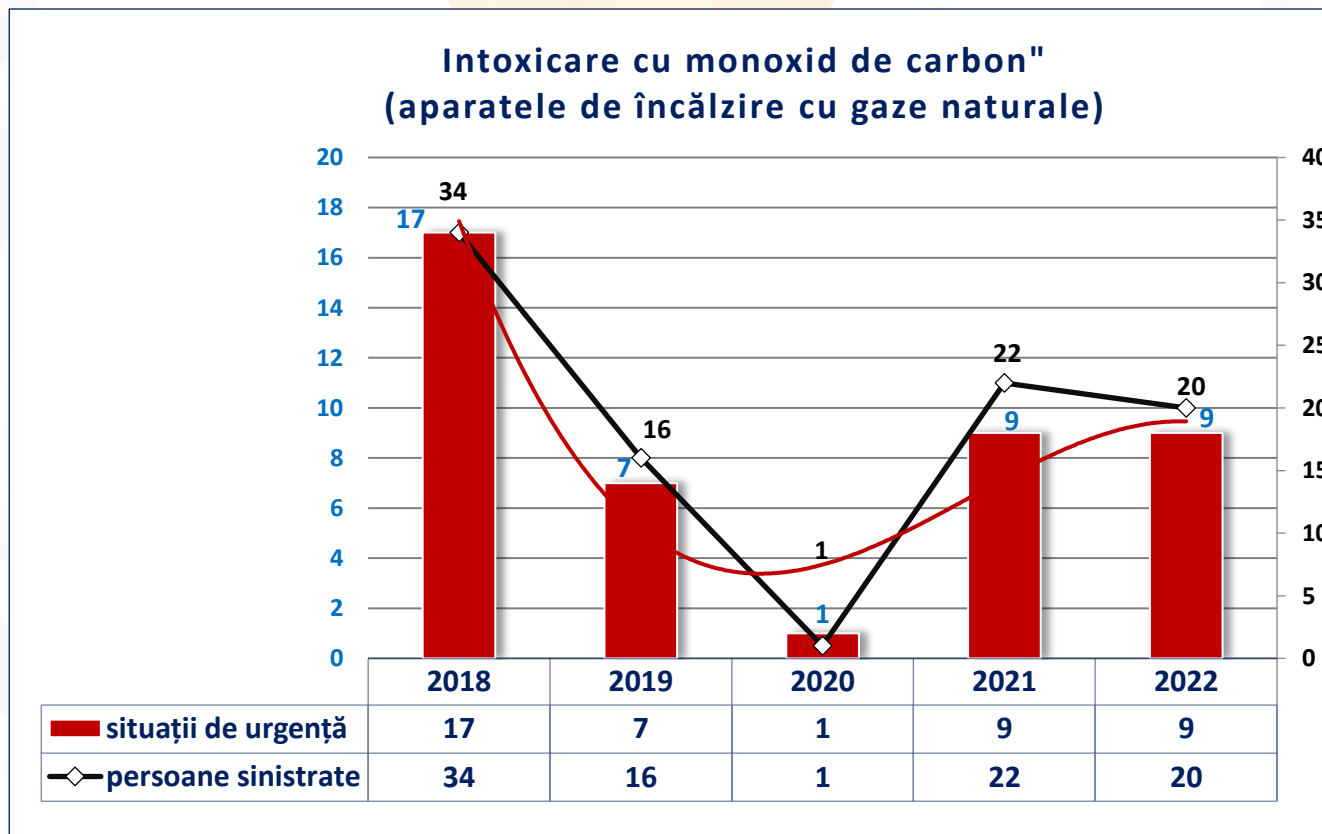


Situația de urgență "Intoxicare cu monoxid de carbon de la aparatele de încălzire cu gaze naturale", perioada ianuarie-iunie a anului 2022

INDICII STATISTICI
despre numărul situații de urgență
"Intoxicare cu monoxid de carbon de la aparatele de încălzire cu gaze naturale"
în Republica Moldova pe parcursul 01.01.2022 - 30.06.2022
(descriere pe raioane)

nr.	Raionul	Total, pers.	Decedați				Intoxicați											
			sex feminin	sex masculin	Total, pers.	inclusiv copii	sex feminin	sex masculin	Total, pers.	inclusiv copii								
1	mun.Chishinău	3					1	2	3	1								
2	Anenii Noi	3					1	2	3									
3	Glodeni	1					1		1	1								
4	Basarabeasca	1					1		1									
5	Orhei	5					5		5	3								
6	Șoldănești	3					2	1	3	2								
7	Soroca	2						2	2	1								
8	Florești	1					1		1	1								
9	Călărași	1						1	1	1								
TOTAL situații de urgență:		9																
TOTAL sinistralii:		20	0	0%	0	0%	0	100%	0	0%	12	60,0%	8	40,0%	20	100%	10	50,0%

Grafic nr.4 Distribuirea numărului situațiilor de urgență în perioada ianuarie-iunie (comparație pe ani)



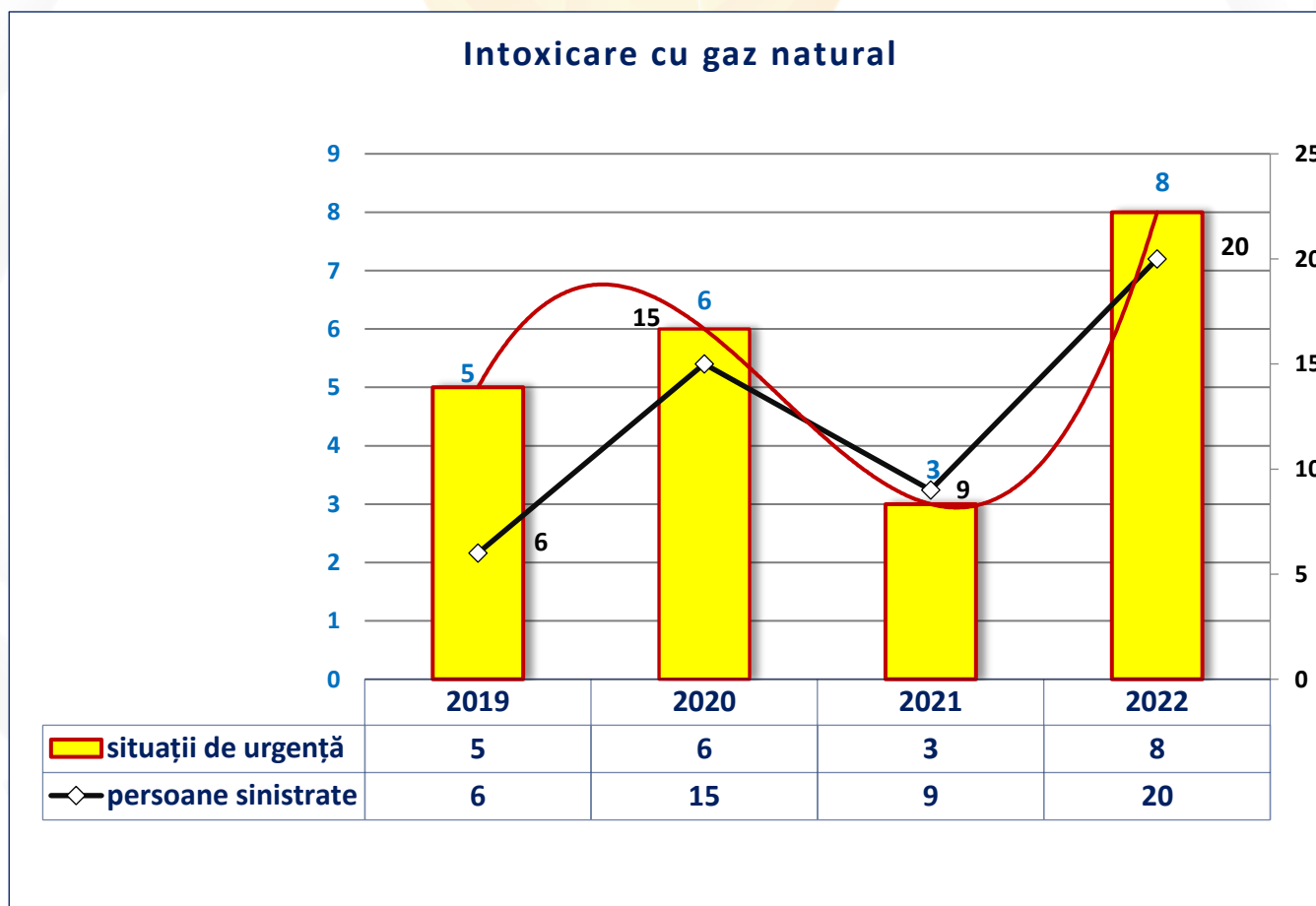


Situația de urgență "Intoxicare cu gaz natural în urma scurgerii de la cazanul de încălzit, coloana de gaz, etc.",
perioada ianuarie-iunie a anului 2022

INDICII STATISTICI
despre numărul situații de urgență
"Intoxicare cu gaz natural în urma scurgerii de la cazanul de încălzit, coloana de gaz, etc."
în Republica Moldova pe parcursul 01.01.2022 - 30.06.2022
(descriere pe raioane)

nr.	Raionul	Total, pers.	Decedați				Intoxicați			
			sex feminin	sex masculin	Total, pers.	inclusiv copii	sex feminin	sex masculin	Total, pers.	inclusiv copii
1	mun.Chișinău	5					2	3	5	2
2	Fălești	1					1		1	1
3	Cahul	3					2	1	3	
4	Edineț	3					1	2	3	
5	Orhei	3	1	1	2			1	1	
6	Drochia	1						1	1	
7	Florești	4					2	2	4	3
TOTAL situații de urgență:		8								
TOTAL sinistrații:		20	1 50,0%	1 50,0%	2 100%	0 0%	8 44,4%	10 55,8%	18 100%	6 33,3%

Grafic nr.5 Distribuția numărului situațiilor de urgență în perioada ianuarie-iunie (comparație pe ani)



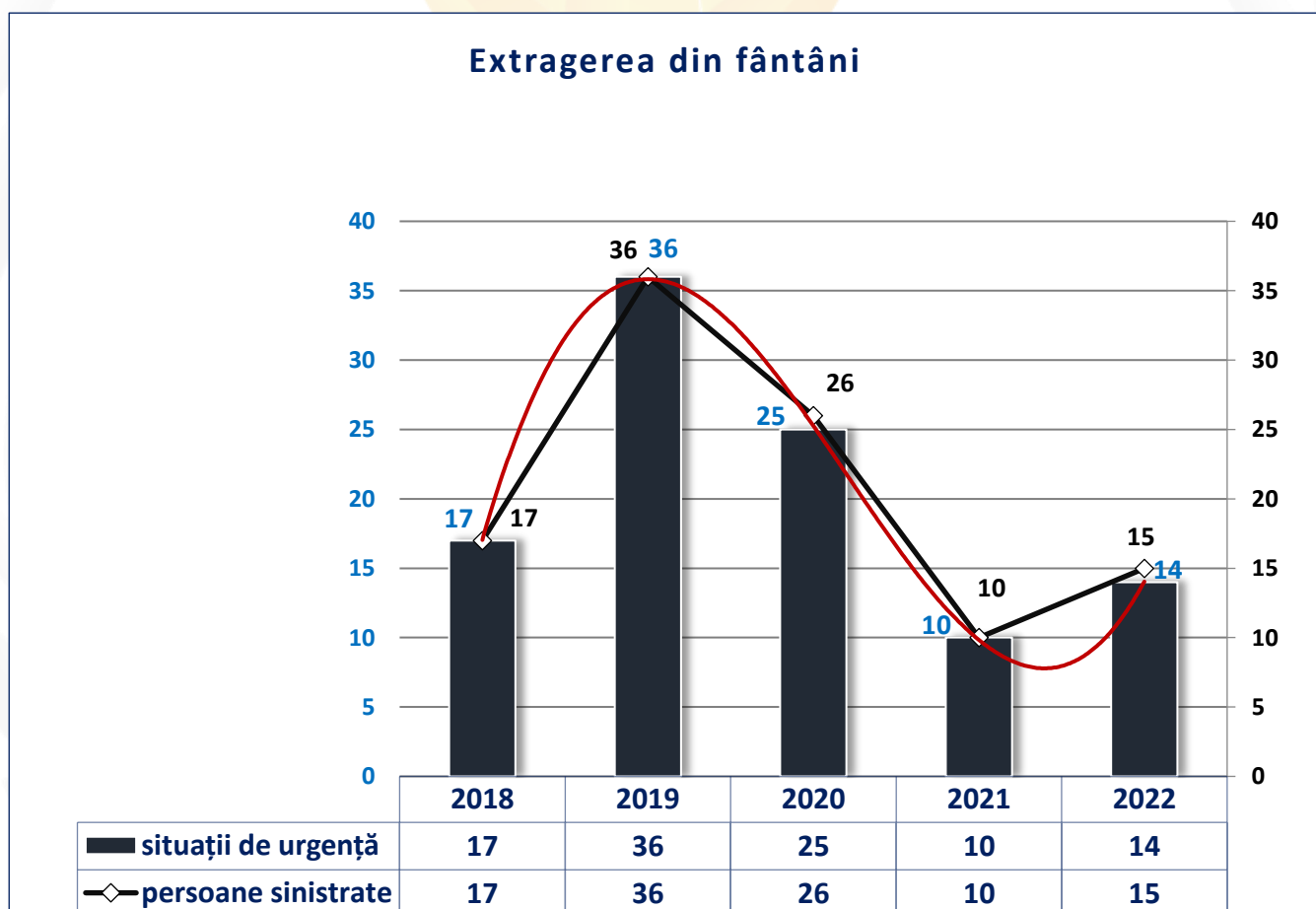


Situația de urgență "Extragerea din fântâni", perioada ianuarie-iunie a anului 2022

INDICII STATISTICI
despre numărul situații de urgență
"Extragerea din fântâni"
în Republica Moldova pe parcursul 01.01.2022 - 30.06.2022
(descriere pe raioane)

nr.	Raionul	Total, pers.	Decedați				Salvați			
			sex feminin	sex masculin	Total, pers.	inclusiv copii	sex feminin	sex masculin	Total, pers.	inclusiv copii
1	mun.Chîșinău	2		1	1			1		
2	Criuleni	1		1	1					
3	Dubăsari	1		1	1					
4	Strășeni	3		2	2		1	1		
5	Fălești	2	1	1	2					
6	Căușeni	1	1		1					
7	Edineț	1				1		1		
8	Ocița	2	1	1	2					
9	Hîncești	1		1	1					
10	Telenești	1	1		1					
TOTAL situații de urgență:		14								
TOTAL sinistrații:		15	4 33,3%	8 66,7%	12 100%	0 0%	1 33,3%	2 66,7%	3 100%	0 0%

Grafic nr.6 Distribuția numărului situațiilor de urgență în perioada ianuarie-iunie (comparație pe ani)



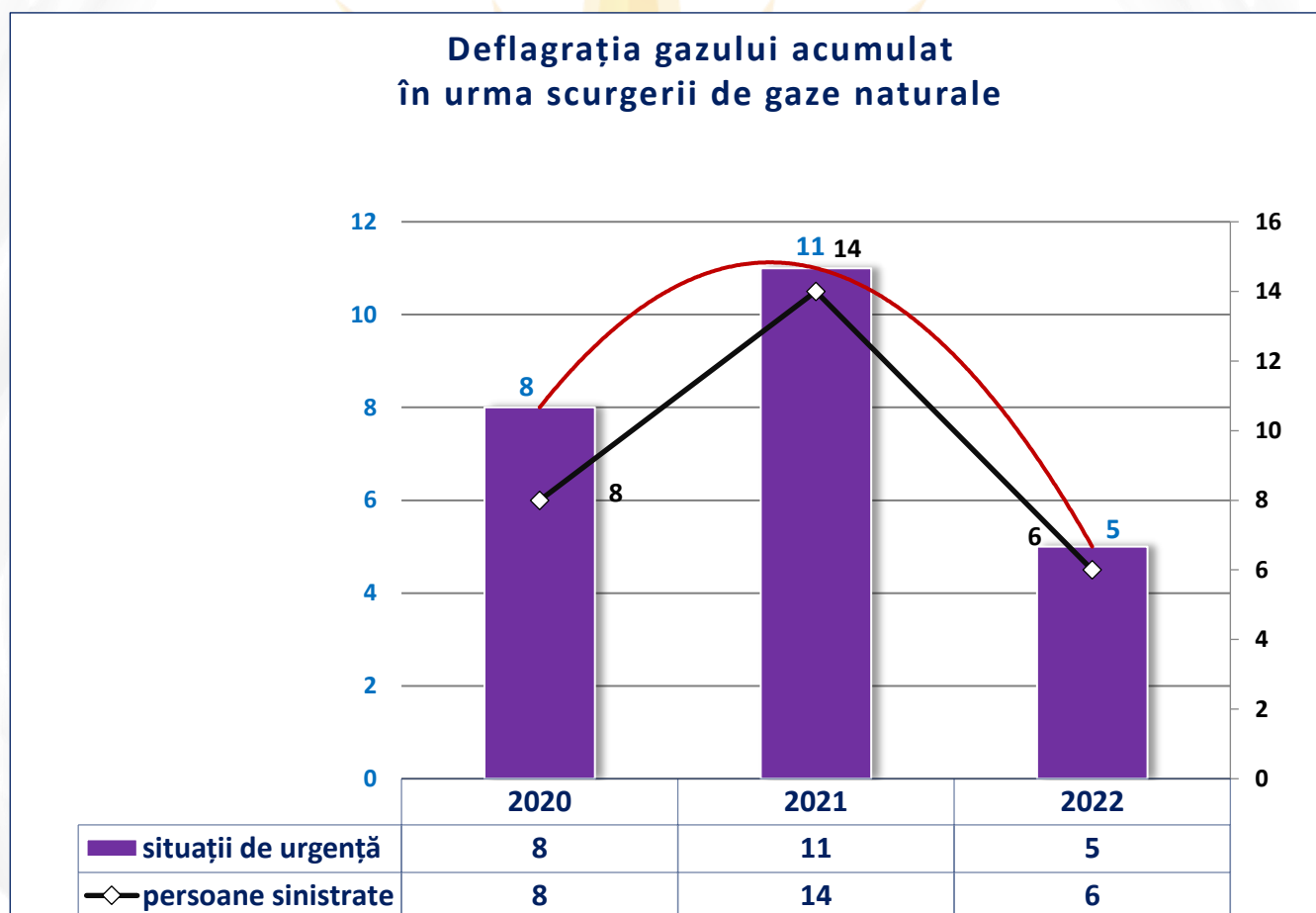


Situația de urgență "Deflagrația gazului acumulat în urma scurgerii de gaze naturale", perioada ianuarie-iunie a anului 2022

INDICII STATISTICI
despre numărul situații de urgență
"Deflagrație gazului acumulat în urma scurgerii de gaze naturale"
în Republica Moldova pe parcursul 01.01.2022 - 30.06.2022
(descriere pe raioane)

nr.	Raionul	Total pers.	Decedați				Traumatizați				Salvați													
			sex fem.	sex masc.	Total, pers.	inclusiv copii	sex fem.	sex masc.	Total, pers.	inclusiv copii	sex fem.	sex masc.	Total, pers.	inclusiv copii										
1	Fălești	1						1	1															
2	Cahul	2					1	1	2															
3	Edineț	1						1	1															
4	Telenești	1						1	1															
5	Nisporeni	1						1	1															
TOTAL SU:		5																						
TOTAL sinistrați:		6	0	0%	0	0%	0	100%	0	0%	1	16,7%	5	83,3%	6	100%	0	0%	0	0%	0	100%	0	0%

Grafic nr.7 Distribuerea numărului situațiilor de urgență în perioada ianuarie-iunie (comparație pe ani)





Situația de urgență "ÎNEC", perioada ianuarie-iunie a anului 2022

INDICII STATISTICI
despre numărul de înecuri care au fost înregistrate
în Republica Moldova pe parcursul 01.01.2022 - 30.06.2022
(descriere pe raioane)

nr.	Raionul	Total decedați (persoane)	Persoane de vârstă înaintată (>60 ani)			Persoane de vârstă 18-60 ani			Copii									Din numărul total Persoane cu nevoi speciale			
			sex-F	sex-M	Total	sex-F	sex-M	Total	0-2 ani			3-6 ani			7-17 ani			sex-F	sex-M	Total	
1	mun.Chisinau	3					3	3													
2	Anenii Noi	1				1	1														
3	Criuleni	3					3	3													
4	Dubăsari	1					1	1													
5	Strășeni	2					1	1						1		1					
6	mun.Bălți	2	1		1		1	1													
7	Rîșcani	1	1		1																
8	Cahul	2		1	1		1	1													
9	Ștefan-Vodă	1					1	1													
10	Edineț	1					1	1													
11	Rezina	1					1	1													
12	Soroca	1	1		1																
TOTAL:		SU: 19																			
		decedați: 19	3	1	4	1	13	14	0	0	0	0	0	0	0	0	1	0	1	0	0

INFORMAȚIA SUMARĂ:
Total situații de urgență înregistrate: 19 SU
Total decedați înregistrate: 19 decedați
sex-feminin: 6 26,3%
sex-masculin: 14 73,7%
Inclusiv copii: 1 5,3%

Dintre oare:
Persoane de vârstă înaintată (>60 ani): 4 decedați 21,1%
sex-feminin: 3 15,8%
sex-masculin: 1 5,3%
Persoane de vârstă (18-60 ani): 14 decedați 73,7%
sex-feminin: 1 5,3%
sex-masculin: 13 68,4%
Copii: 1 decedați 5,3%
Copii Țugar (0-2 ani): 0 sex-fem: 0 sex-mas: 0 0%
Copii de vârstă preșcolară (3-6 ani): 0 sex-fem: 0 sex-mas: 0 0%
Copii de vârstă școlară (7-17 ani): 1 sex-fem: 1 sex-mas: 0 5,3%

Din numărul total al decedaților:
Persoane cu nevoi speciale: 0 decedați 0%
sex-feminin: 0 0%
sex-masculin: 0 0%

Grafic nr.8 Distribuția numărului situațiilor de urgență în perioada ianuarie-iunie (comparație pe ani)

