



# ANALIZA INDICILOR STATISTICI

## SITUAȚIILE EXCEPȚIONALE

numărul de decedați, suma pagubei materiale și  
a bunurilor materiale salvate în urma acestora  
în Republica Moldova, pe parcursul  
lunii ianuarie - mai a anului 2023

Chișinău - 2023

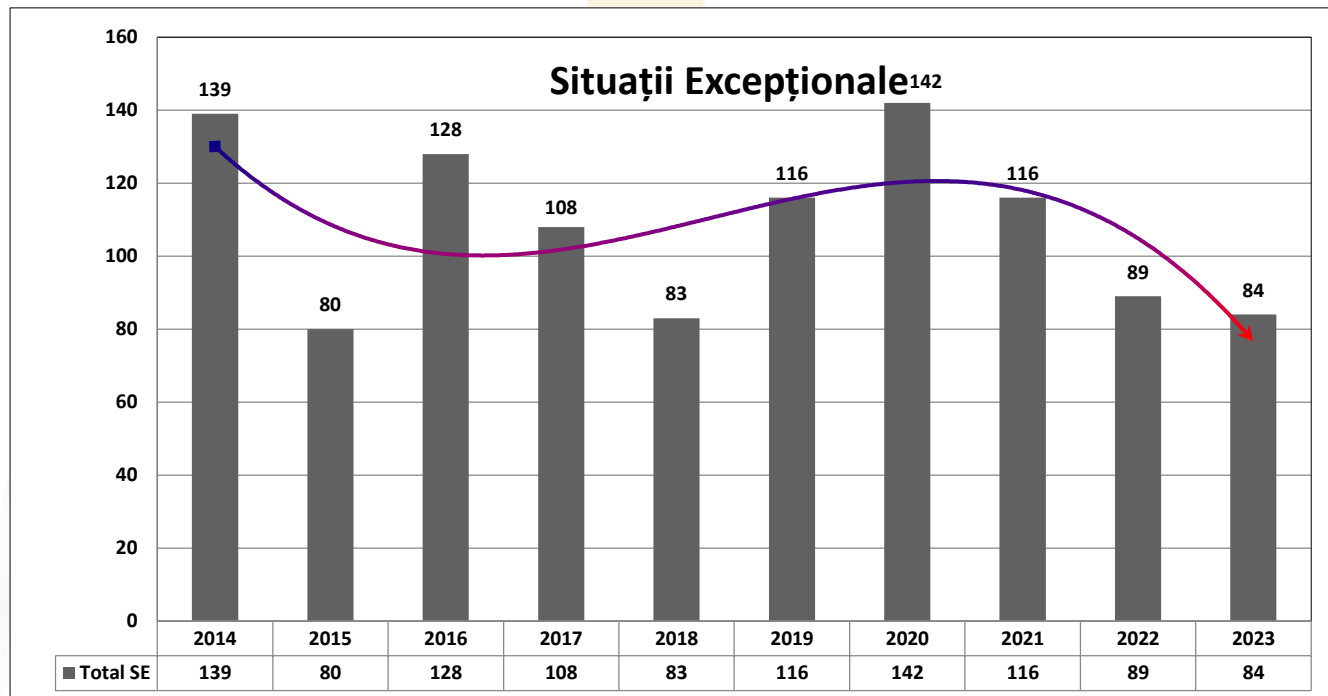
În cazul utilizării informației cu privire la situațiile excepționale, este obligatorie indicarea ca sursă:  
Inspectoratul General pentru Situații de Urgență al Ministerului Afacerilor Interne



## SITUAȚII EXCEPȚIONALE

În perioada anului 2023 (ianuarie-mai), au fost înregistrate **84** situații excepționale, față de aceeași perioadă a anului trecut (**89** situații excepționale).

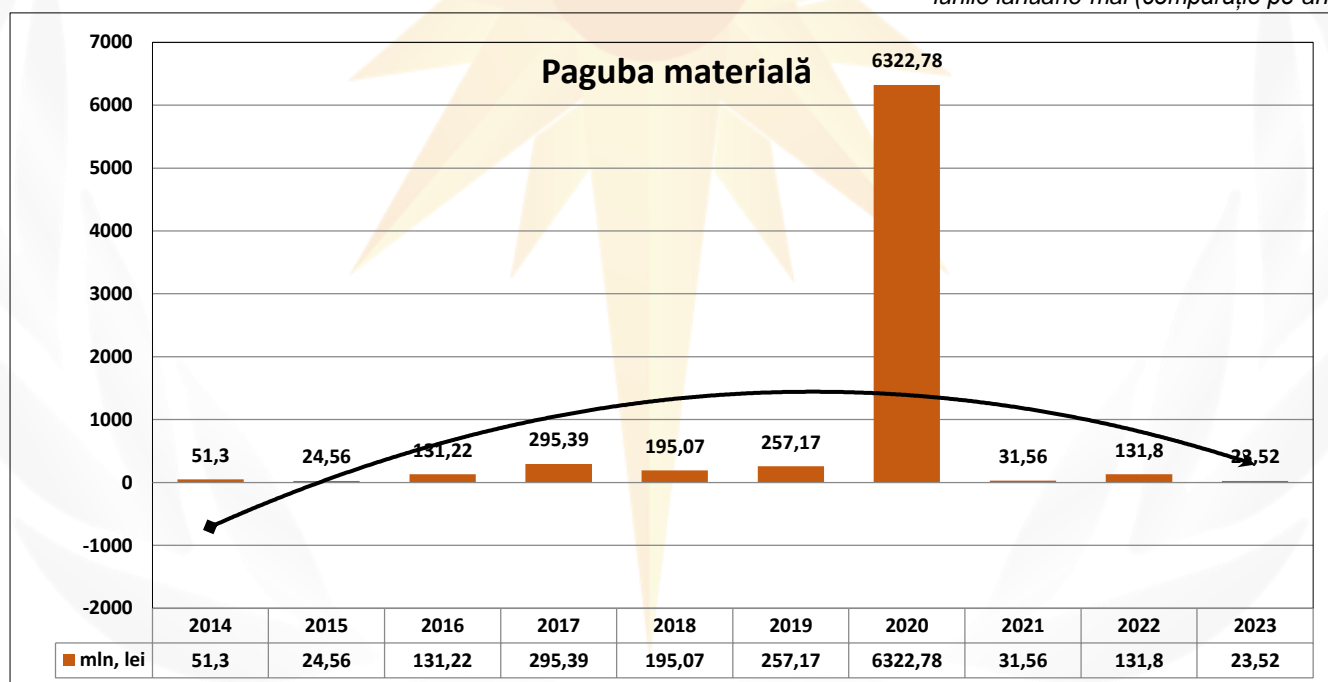
Grafic nr. 1 Distribuția situațiilor excepționale, lunile ianuarie-mai (comparație pe ani)



## Paguba materială

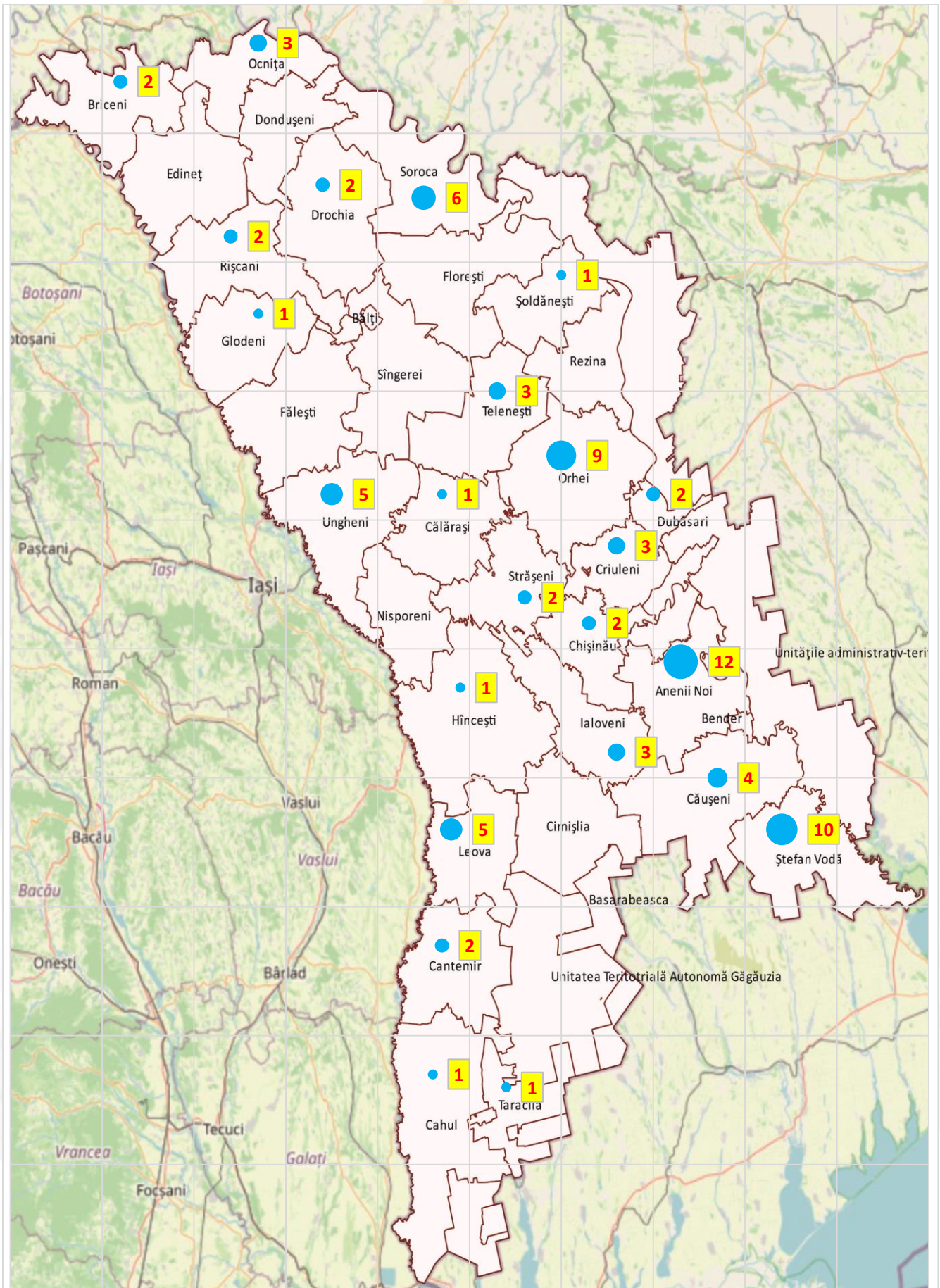
Paguba materială în urma situațiilor excepționale produse, este de **23 mln 524 mii 400 lei**, atestându-se astfel, o **micșorare** de 82% a acesteia, în comparație cu anul precedent.

Grafic nr. 2 Distribuția pagubei materiale în urma situațiilor excepționale, lunile ianuarie-mai (comparație pe ani)





**Distribuirea situațiilor excepționale pe raioane,  
în perioada lunii ianuarie-mai 2023**



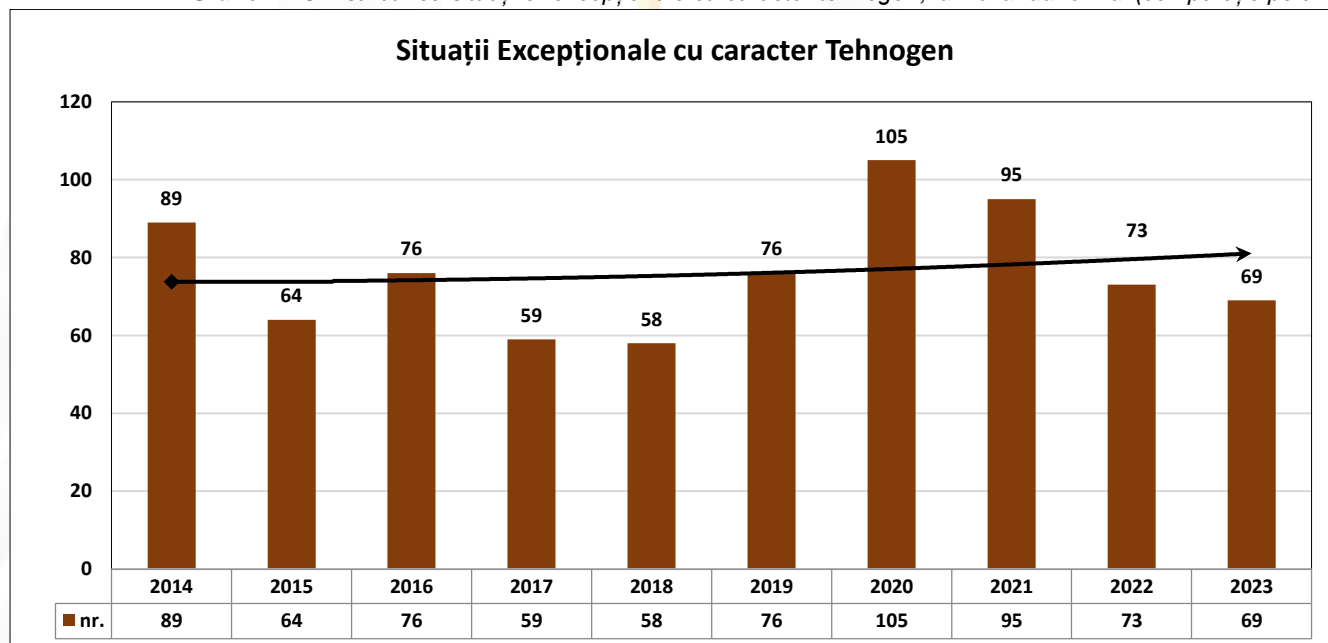


## Situații excepționale cu caracter tehnogen

În perioada lunilor (ianuarie-mai) a anului 2023, în Republica Moldova au fost înregistrate **69** situații excepționale cu caracter tehnogen, pagubă materială a fost de **200 mii lei**, dintre care:

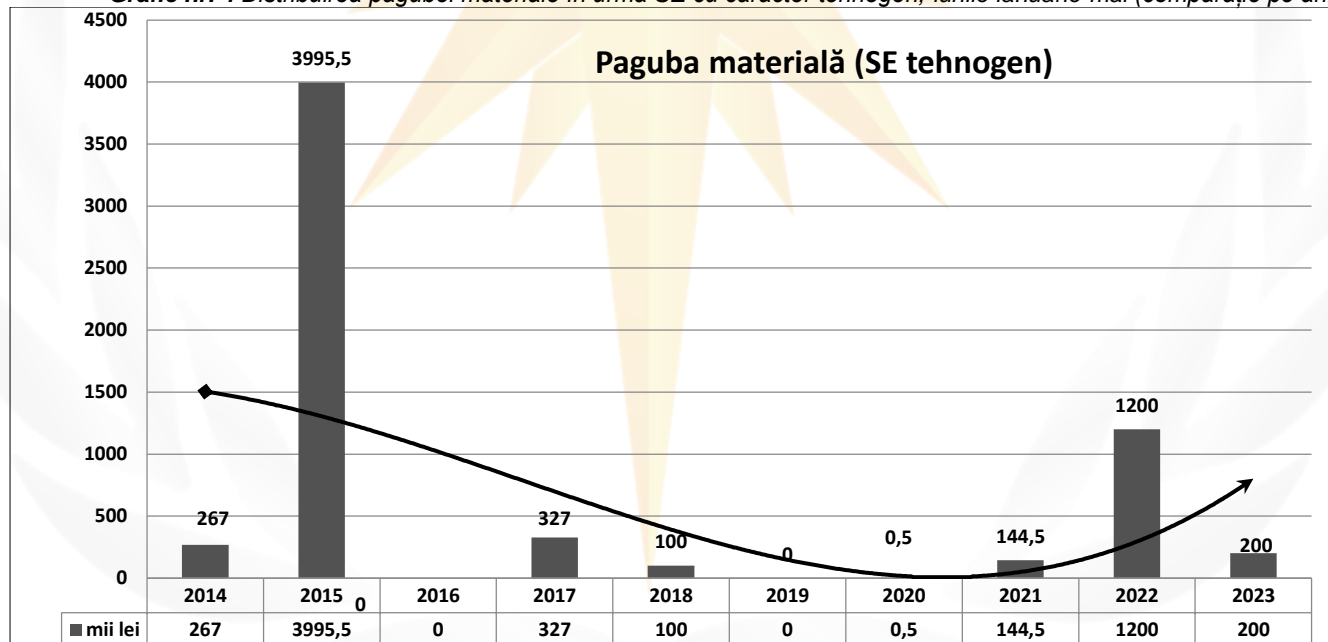
- depistarea munițiilor neexplodate – **66** SE;
- depistarea sau pierderea substanțelor explosive, munițiilor – **2** SE;
- accident (catastrofe) pe traseele auto (catastrofe auto de proporții) – **1** SE.

Grafic nr. 3 Distribuția situațiilor excepționale cu caracter tehnogen, lunile ianuarie-mai (comparație pe ani)



Pagubă materială în urma SE produse în lunile ianuarie-mai a anului 2023, a fost de 200 mii le înregistrată.

Grafic nr. 4 Distribuția pagubei materiale în urma SE cu caracter tehnogen, lunile ianuarie-mai (comparație pe ani)

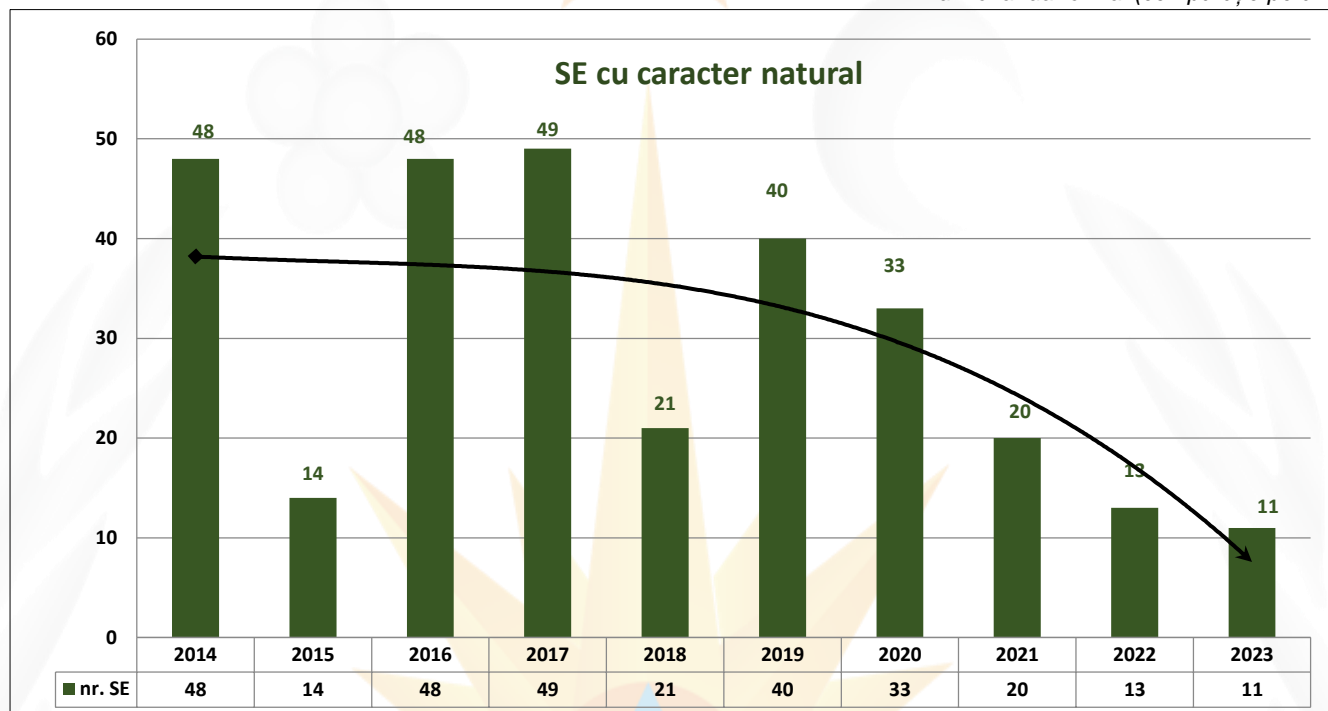




## Situații excepționale cu caracter natural

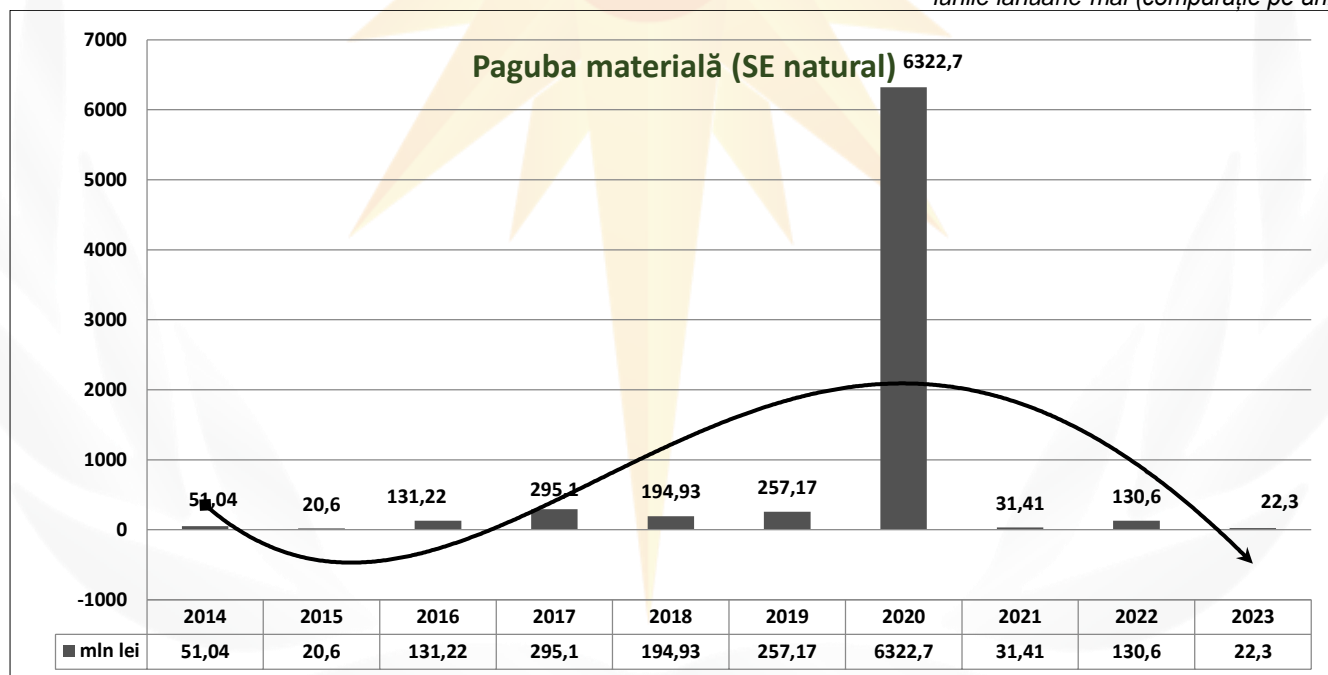
În perioada lunilor (ianuarie-mai) a anului 2023, în republică a fost înregistrate **11** situație excepționale cu caracter natural, comparativ cu 13 situații excepționale în anul 2022.

Grafic nr.5 Distribuirea situațiilor excepționale cu caracter natural, lunile ianuarie-mai (comparație pe ani)



Pagubă materială în urma SE, în perioada lunilor (ianuarie-mai) a anului 2023 a fost înregistrată o pagubă de **22 mln 273 mii 400 lei**, comparative cu **130 mln 563 mii 300 lei** în aceeași perioadă a anului 2022.

Grafic nr. 6 Distribuirea pagubei materiale în urma SE cu caracter natural, lunile ianuarie-mai (comparație pe ani)



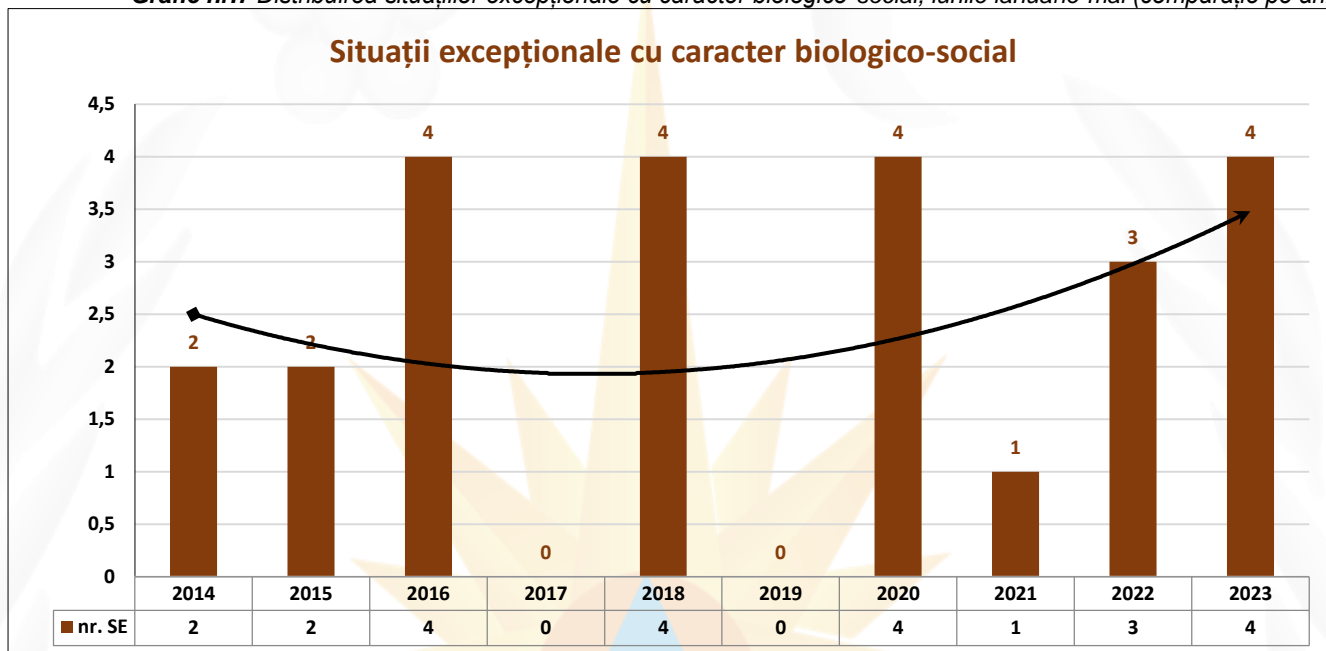


### Situații excepționale cu caracter biologic-social

Pe parcursul anului 2023 (ianuarie-mai) au fost înregistrate 4 situații excepționale cu caracter biologic-social, dintre care:

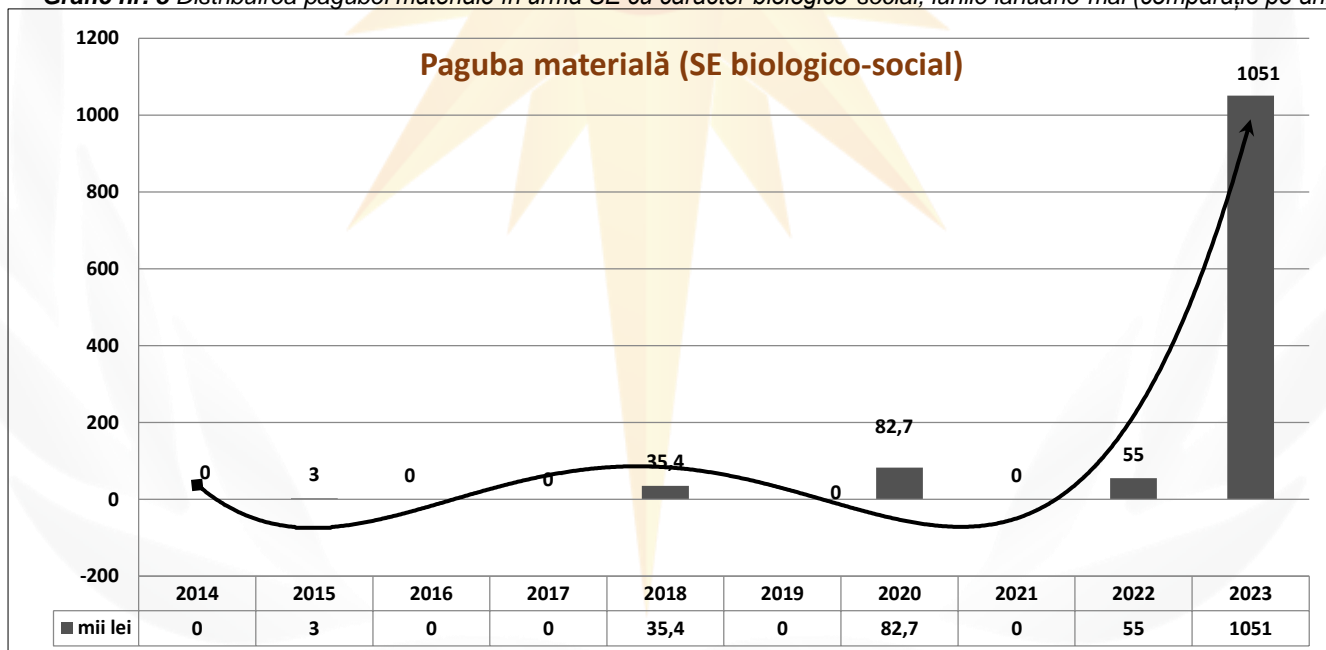
- Epizotii (piestă porcină africană) – 3 SE, raionul Criuleni, Soroca și Drochia;
- Cazuri unice de îmbolnăvire cu boli exotice și contagioase deosebit de periculoase ale animalelor agricole (gripă aviară) – 1 SE, raionul Soroca.

Grafic nr.7 Distribuția situațiilor excepționale cu caracter biologic-social, lunile ianuarie-mai (comparație pe ani)



Paguba materială în urma producerii SE în lunile ianuarie-mai a anului 2023, a constituit suma de 1 mln 51 mii 600 lei (majorare de 1811%), comparativ cu 55 mii lei în anul 2022.

Grafic nr. 8 Distribuția pagubei materiale în urma SE cu caracter biologic-social, lunile ianuarie-mai (comparație pe ani)





**În urma situațiilor excepționale, în lunile  
ianuarie-mai ale anului 2023, pe teritoriul  
Republicii Moldova  
au decedat **3 persoane.****