



ANALIZA INDICILOR STATISTICI

SITUAȚIILE EXCEPȚIONALE

numărul de decedați, suma pagubei materiale și
a bunurilor materiale salvate în urma acestora
în Republica Moldova, pe parcursul
lunii ianuarie - iunie a anului 2023

Chișinău - 2023

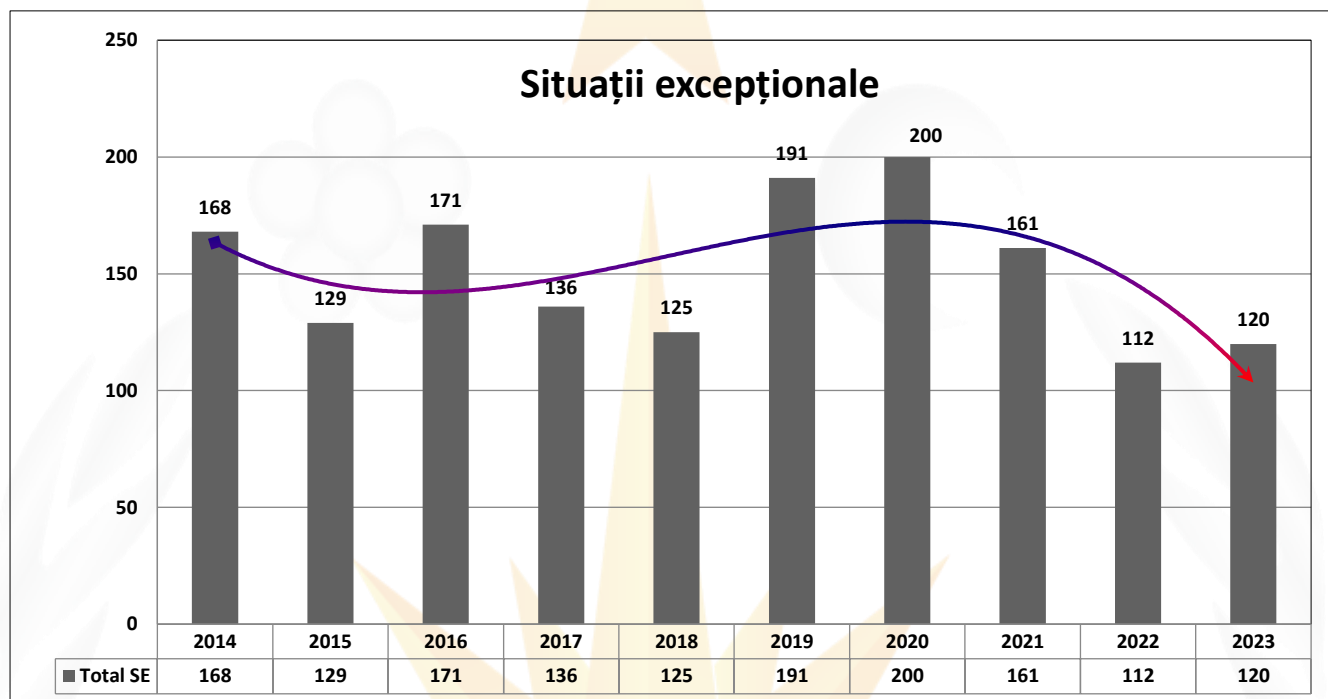
În cazul utilizării informației cu privire la situațiile excepționale, este obligatorie indicarea ca sursă:
Inspectoratul General pentru Situații de Urgență al Ministerului Afacerilor Interne



SITUAȚII EXCEPȚIONALE

În perioada anului 2023 (ianuarie-iunie), au fost înregistrate **120** situații excepționale, față de aceeași perioadă a anului trecut (**112** situații excepționale).

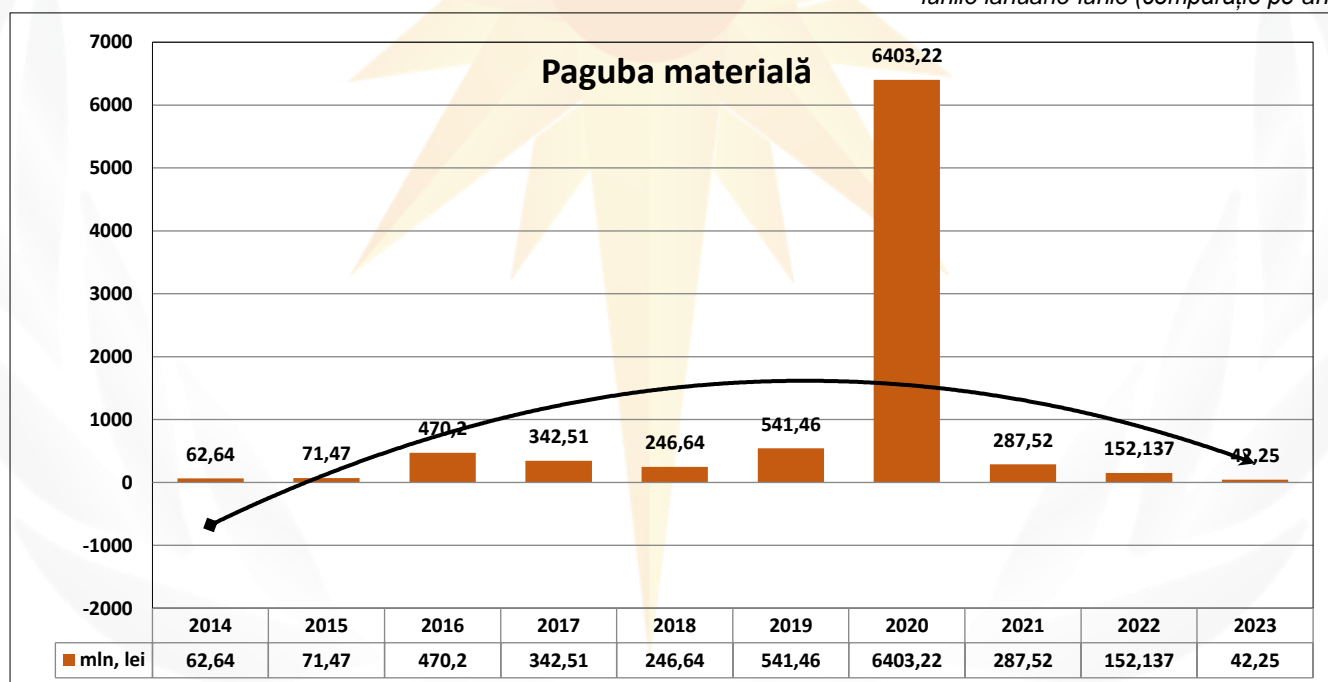
Grafic nr. 1 Distribuția situațiilor excepționale, lunile ianuarie-iunie (comparație pe ani)



Paguba materială

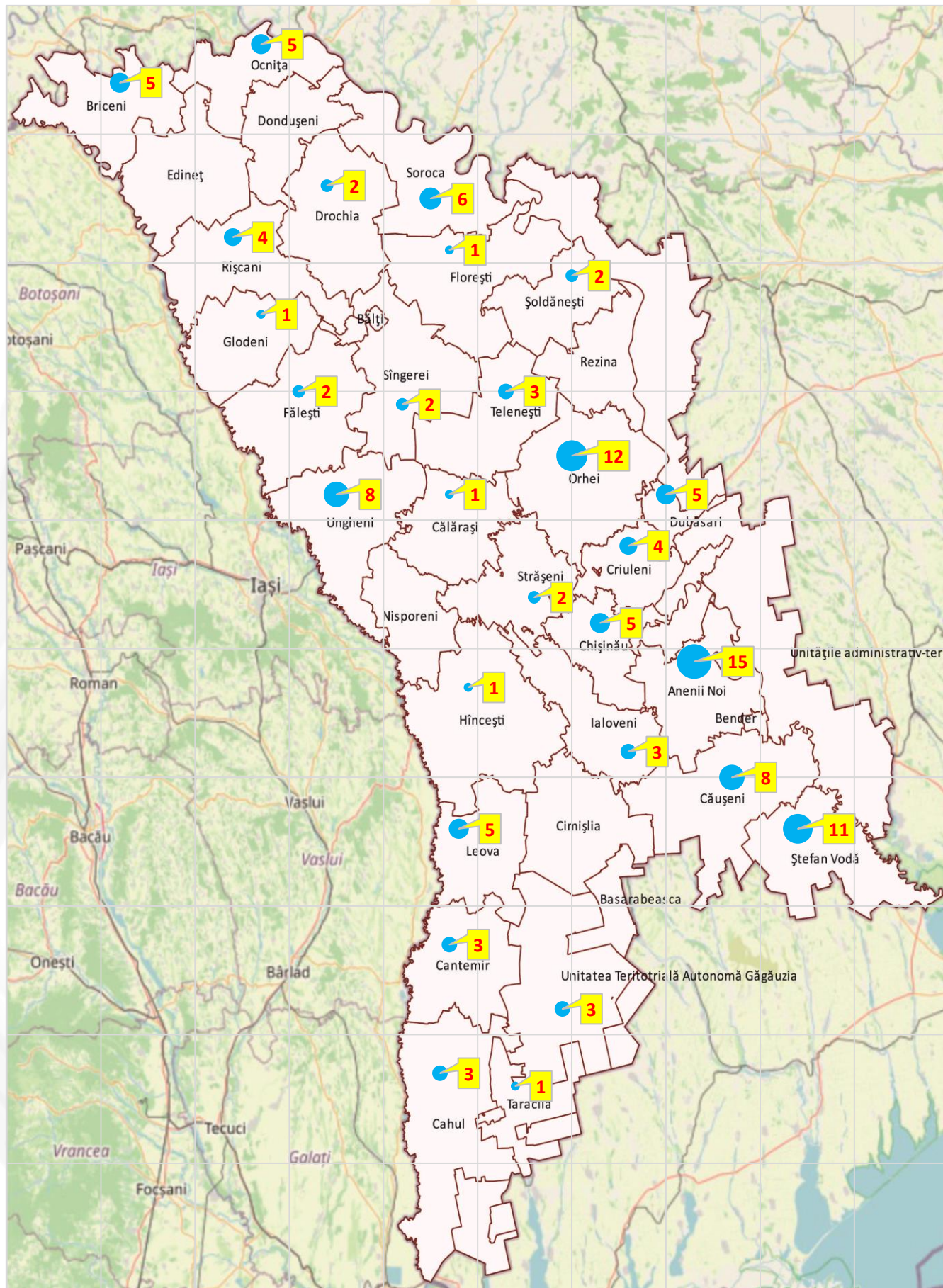
Paguba materială în urma situațiilor excepționale produse, este de **42 mln 250 mii 400 lei**, atestându-se astfel, o **micșorare** de 72% a acesteia, în comparație cu anul precedent (152 mln 137 mii 300 lei).

Grafic nr. 2 Distribuția pagubei materiale în urma situațiilor excepționale, lunile ianuarie-iunie (comparație pe ani)





**Distribuirea situațiilor excepționale pe raioane,
în perioada lunii ianuarie-iunie 2023**



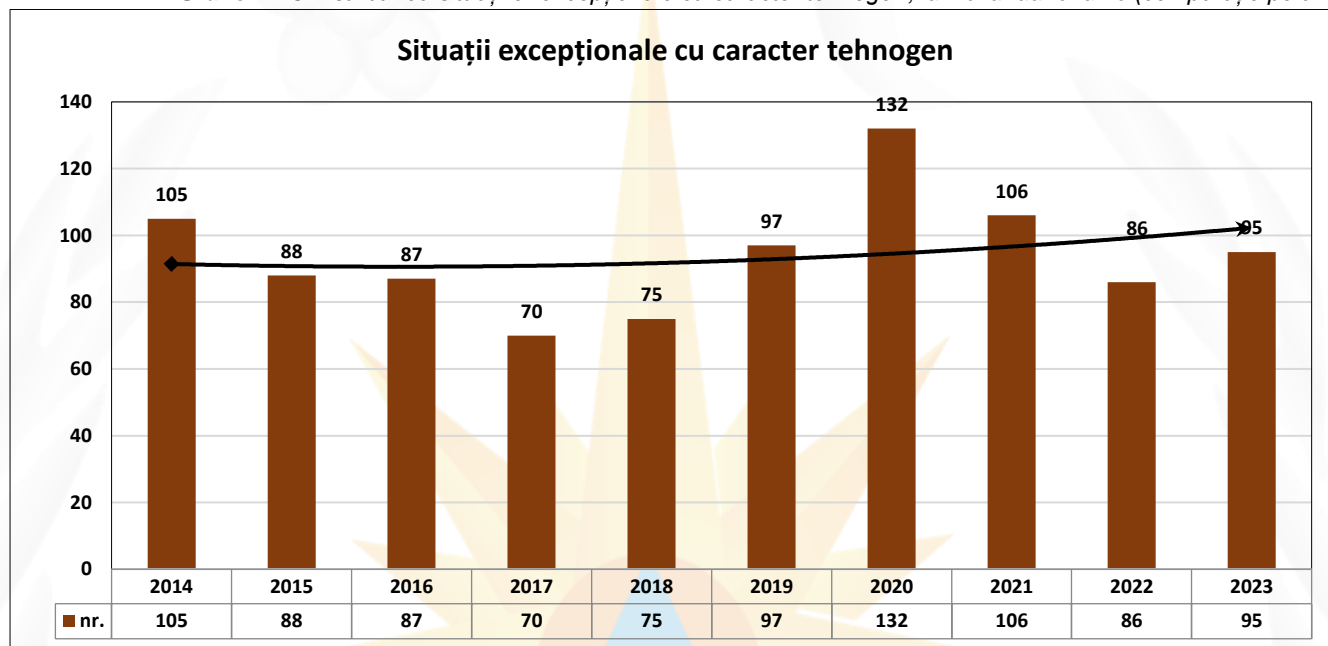


Situații excepționale cu caracter tehnogen

În perioada lunilor (ianuarie-iunie) a anului 2023, în Republica Moldova au fost înregistrate **95** situații excepționale cu caracter tehnogen, pagubă materială a fost de **200 mii lei**, dintre care:

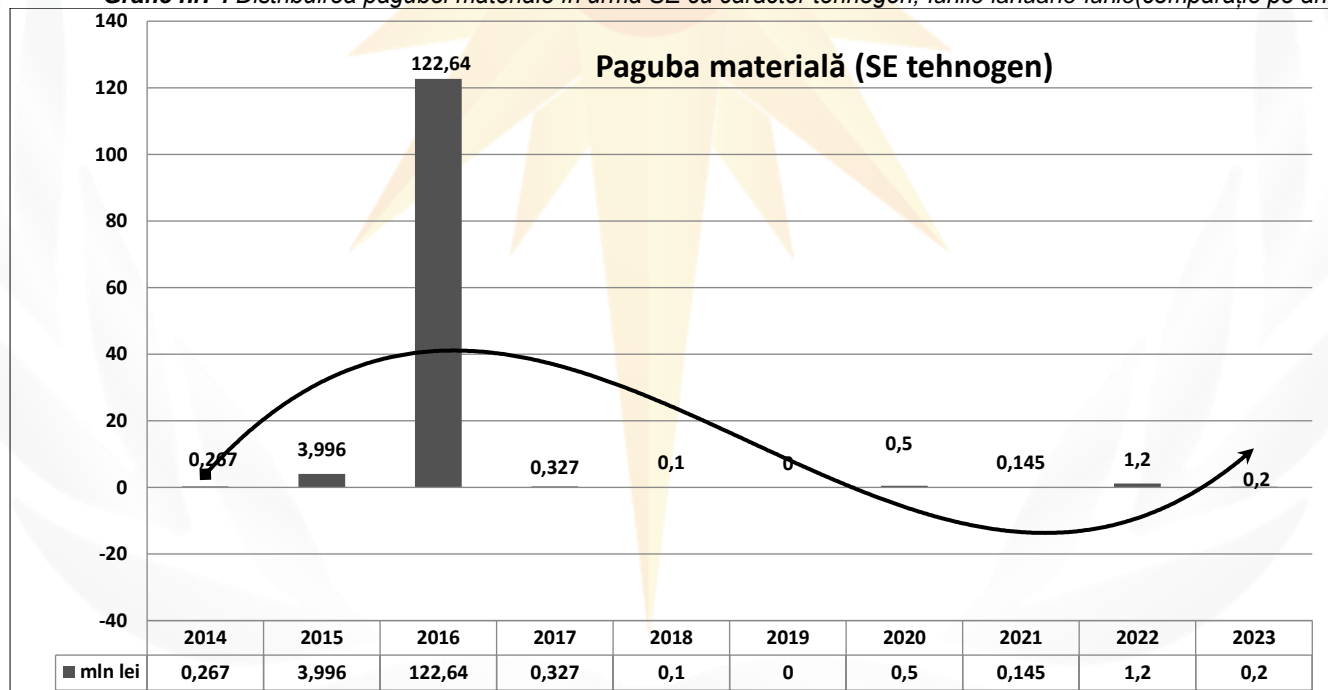
- depistarea munițiilor neexplodate – **91** SE;
- depistarea sau pierderea substanțelor explosive, munițiilor – **3** SE;
- accident (catastrofe) pe traseele auto (catastrofe auto de proporții) – **1** SE.

Grafic nr. 3 Distribuția situațiilor excepționale cu caracter tehnogen, lunile ianuarie-iunie (comparație pe ani)



Pagubă materială în urma SE produse în lunile ianuarie-iunie a anului 2023, a fost de 200 mii lei înregistrată.

Grafic nr. 4 Distribuția pagubei materiale în urma SE cu caracter tehnogen, lunile ianuarie-iunie (comparație pe ani)

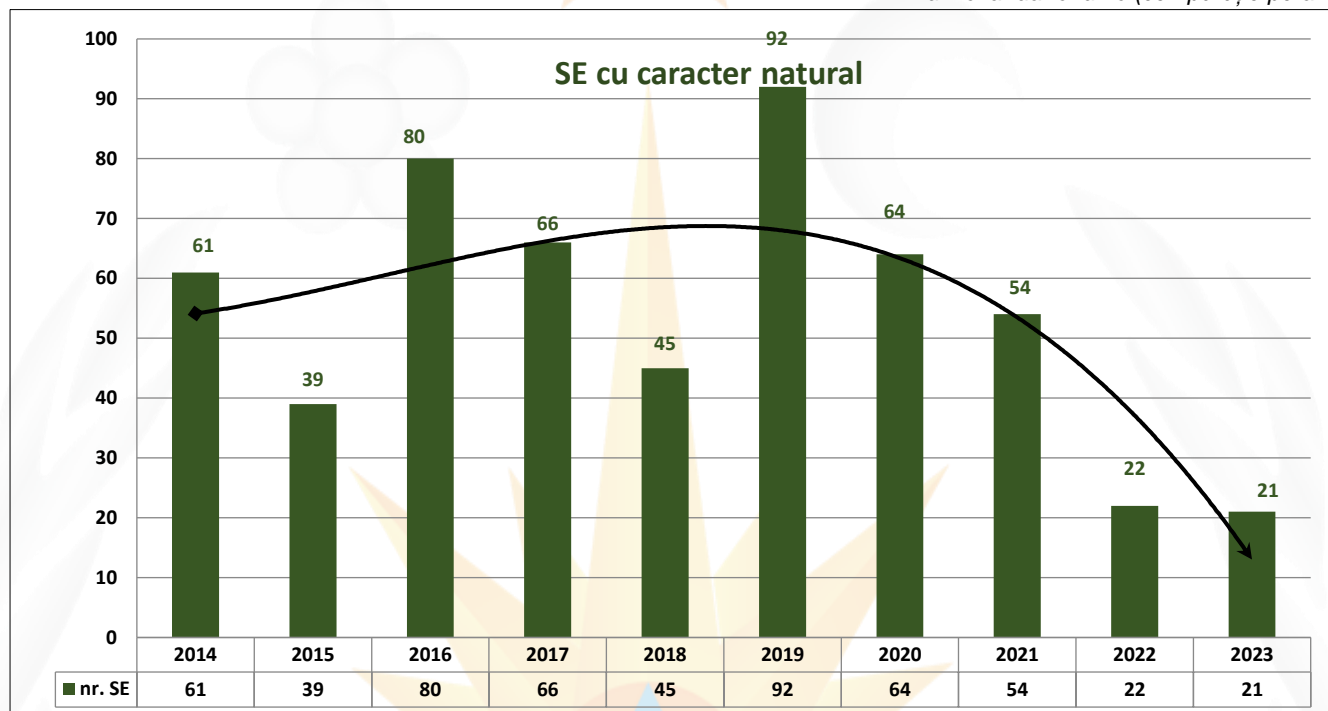




Situații excepționale cu caracter natural

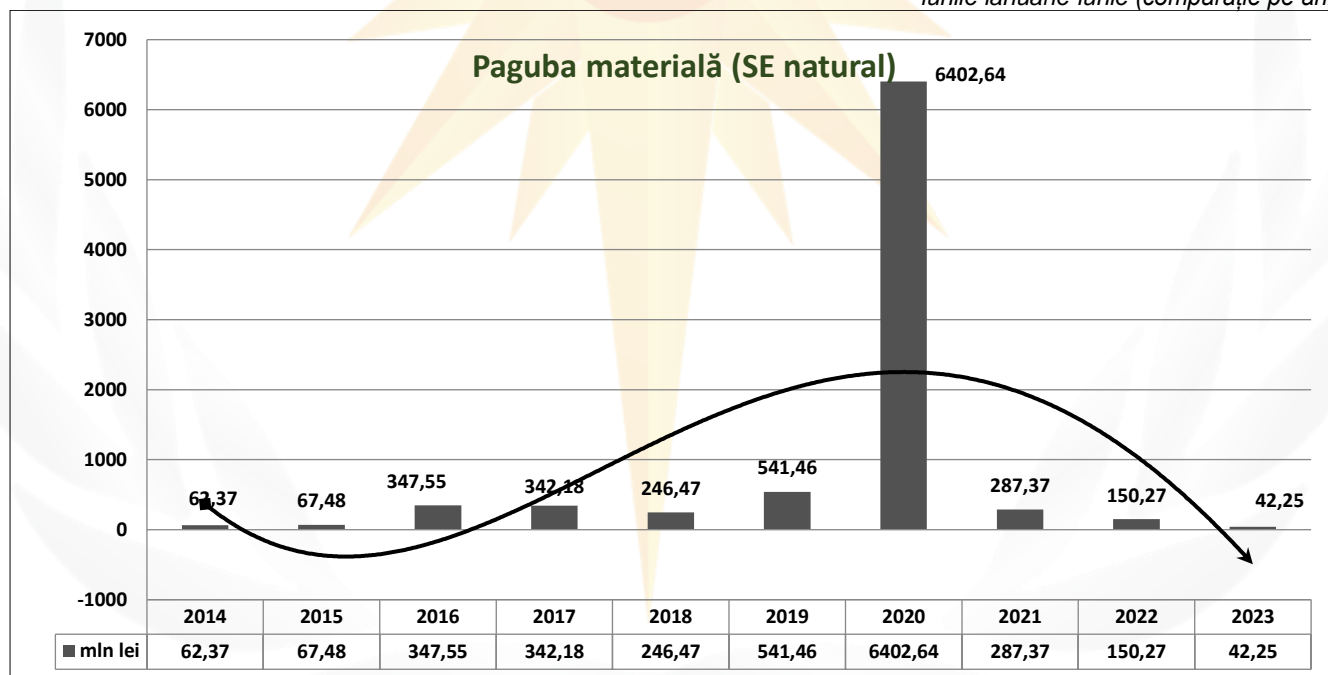
În perioada lunilor (ianuarie-iunie) a anului 2023, în republică a fost înregistrate **21** situație excepționale cu caracter natural, comparativ cu 22 situații excepționale în anul 2022.

Grafic nr.5 Distribuirea situațiilor excepționale cu caracter natural, lunile ianuarie-iunie (comparație pe ani)



Pagubă materială în urma SE, în perioada lunilor (ianuarie-iunie) a anului 2023 a fost înregistrată o pagubă de **42 mln 250 mii 400 lei**, comparative cu 150 mln 270 mii 700 lei în aceeași perioadă a anului 2022.

Grafic nr. 6 Distribuirea pagubei materiale în urma SE cu caracter natural, lunile ianuarie-iunie (comparație pe ani)



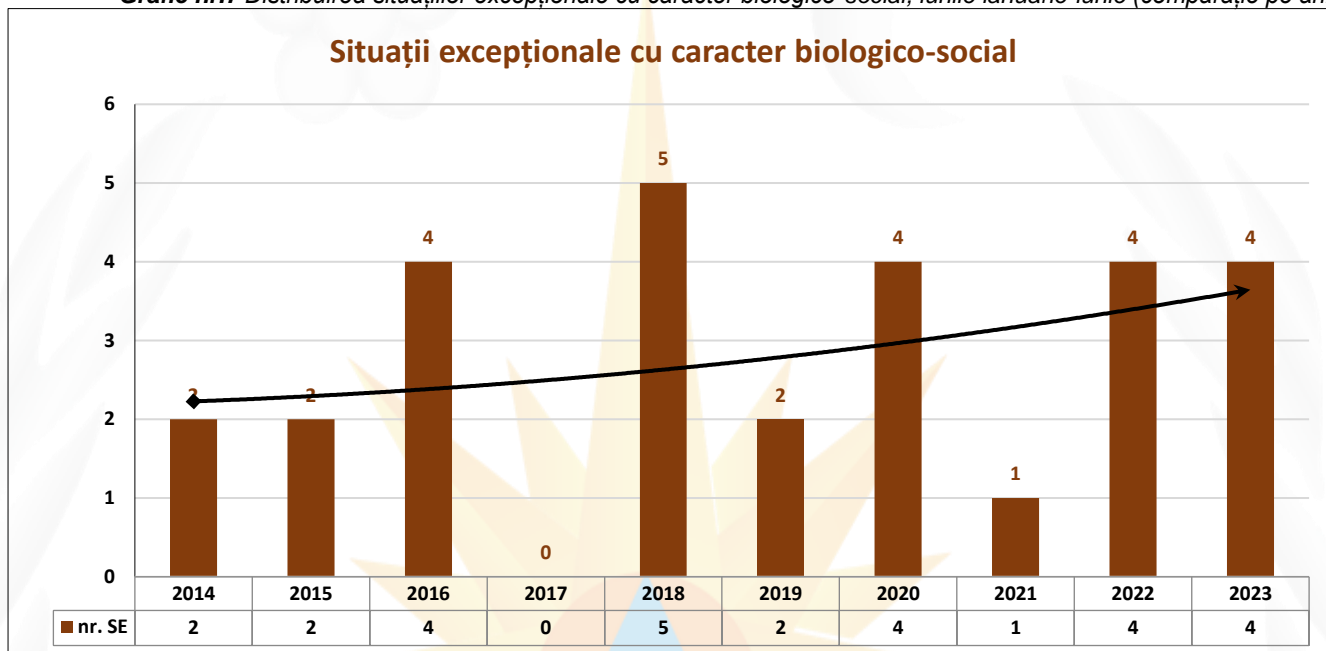


Situații excepționale cu caracter biologic-social

Pe parcursul anului 2023 (ianuarie-iunie) au fost înregistrate 4 situații excepționale cu caracter biologic-social, dintre care:

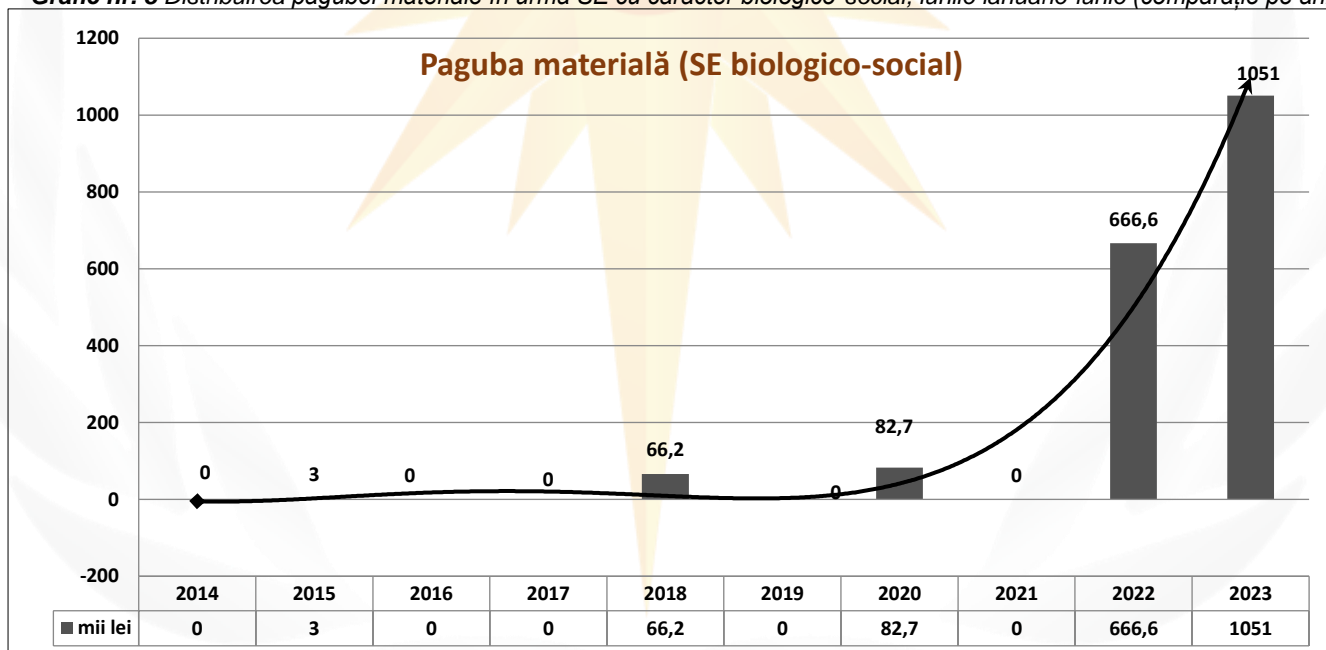
- Epizotii (piestă porcină africană) – 3 SE, raionul Criuleni, Soroca și Drochia;
- Cazuri unice de îmbolnăvire cu boli exotice și contagioase deosebit de periculoase ale animalelor agricole (gripă aviară) – 1 SE, raionul Soroca.

Grafic nr.7 Distribuția situațiilor excepționale cu caracter biologic-social, lunile ianuarie-iunie (comparație pe ani)



Paguba materială în urma producerii SE în lunile ianuarie-iunie a anului 2023, a constituit suma de **1 mln 51 mii 600 lei** (majorare de 58 %), comparativ cu 666 mii 600 lei în anul 2022.

Grafic nr. 8 Distribuția pagubei materiale în urma SE cu caracter biologic-social, lunile ianuarie-iunie (comparație pe ani)





**În urma situațiilor excepționale, în lunile
ianuarie-mai ale anului 2023, pe teritoriul
Republicii Moldova
au decedat **3 persoane.****