



ANALIZA INDICILOR STATISTICI SITUAȚIILE EXCEPȚIONALE

numărul de decedați, suma pagubei materiale și
a bunurilor materiale salvate în urma acestora
în Republica Moldova, pe parcursul
lunilor ianuarie - noiembrie a anului 2023

Chișinău - 2023

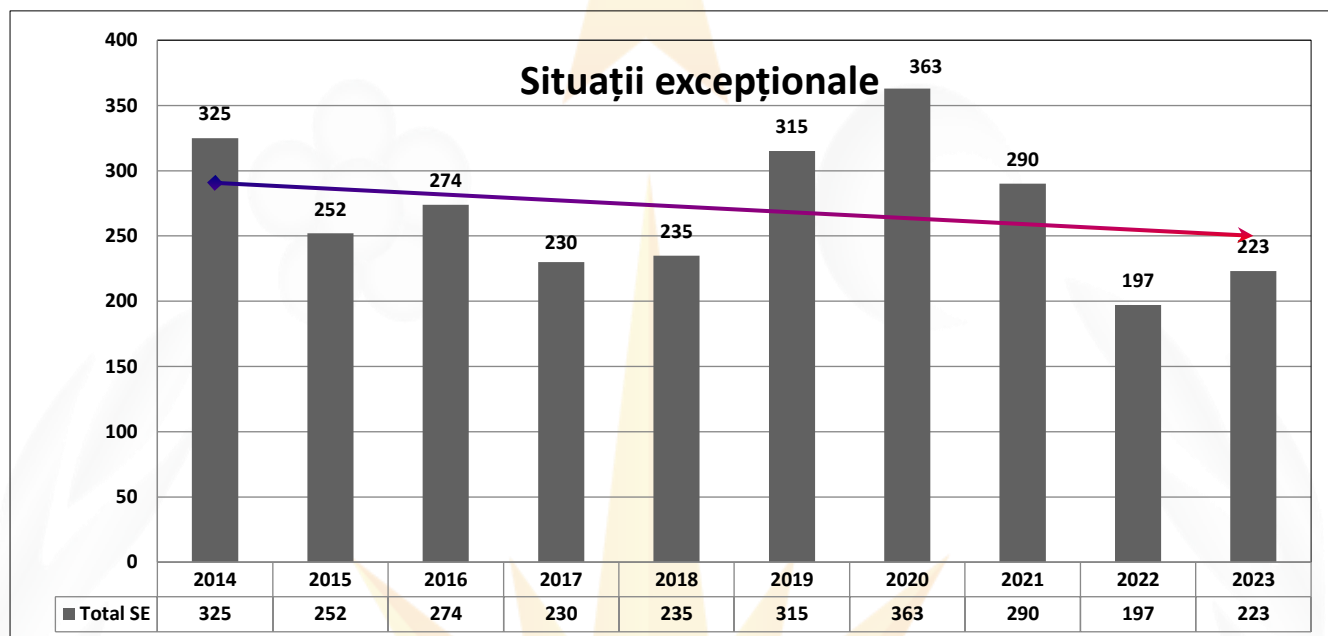
În cazul utilizării informației cu privire la situațiile excepționale, este obligatorie indicarea ca sursă:
Inspectoratul General pentru Situații de Urgență al Ministerului Afacerilor Interne



SITUAȚII EXCEPȚIONALE

În perioada anului 2023 (ianuarie-noiembrie), au fost înregistrate **223** situații excepționale, față de aceeași perioadă a anului trecut (**197** situații excepționale).

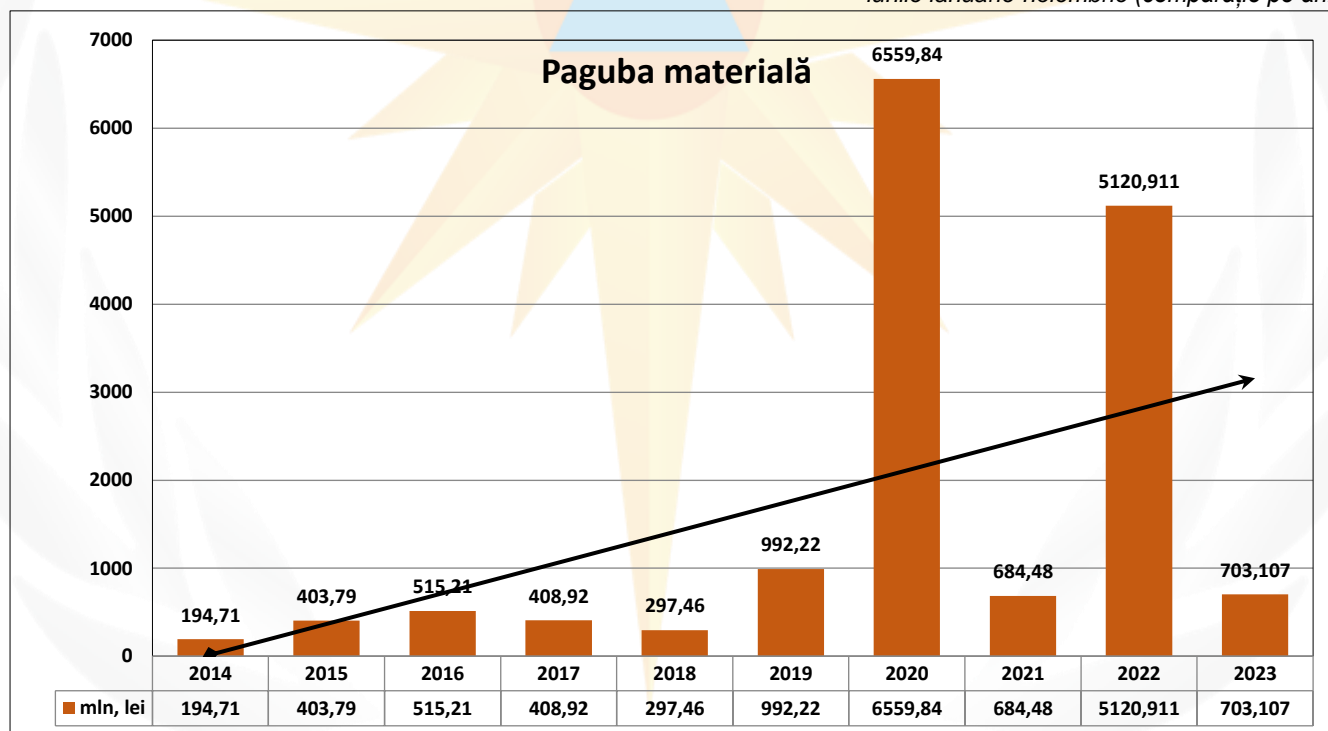
Grafic nr. 1 Distribuția situațiilor excepționale, lunile ianuarie-noiembrie (comparație pe ani)



Paguba materială

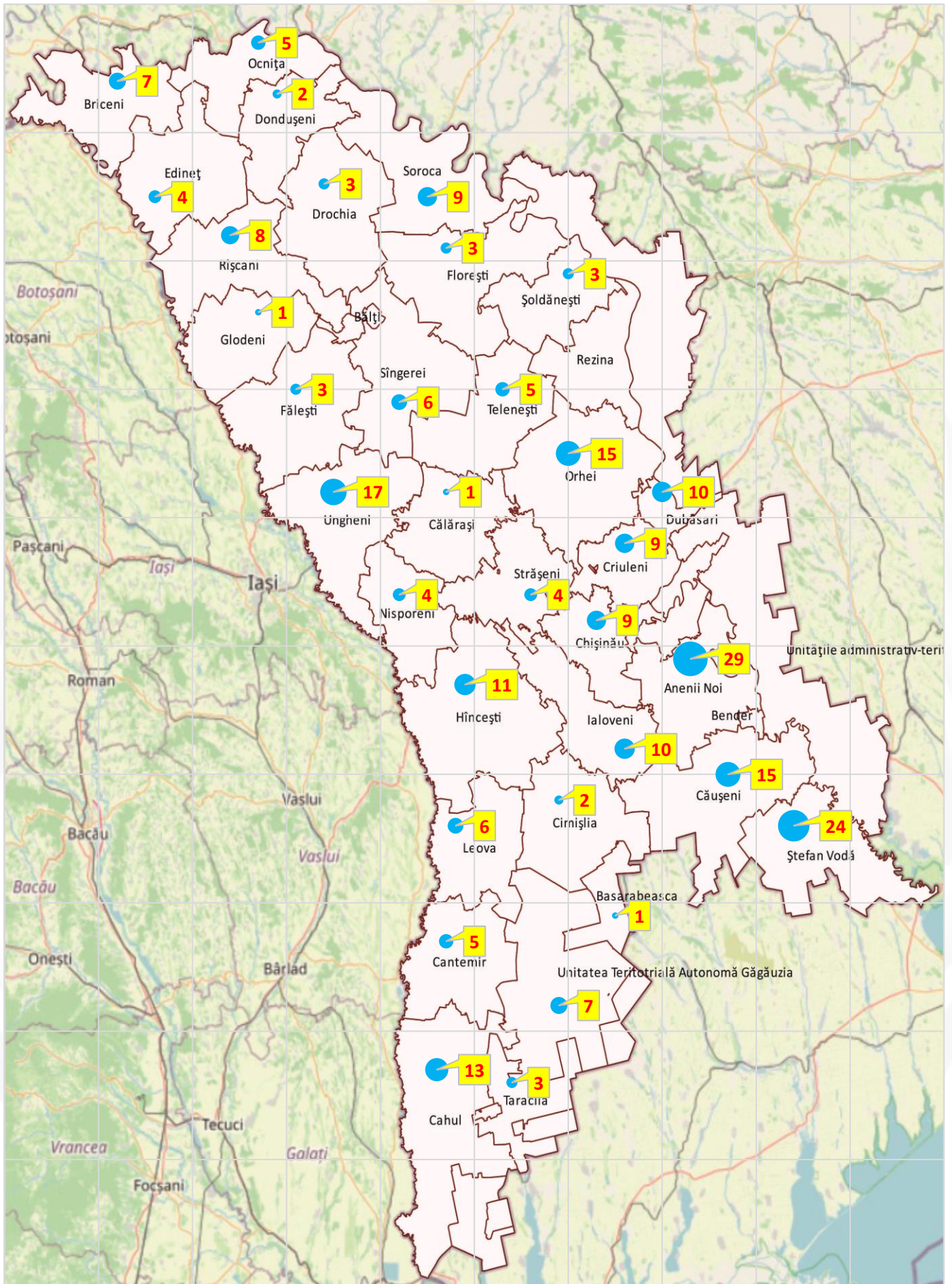
Paguba materială în urma situațiilor excepționale produse, este de **703 mln 107 mii 700 lei**, atestându-se astfel, o **micșorare** de 86% a acesteia, în comparație cu anul precedent (5 mlrd 120 mln 911 mii 100 lei).

Grafic nr. 2 Distribuția pagubei materiale în urma situațiilor excepționale, lunile ianuarie-noiembrie (comparație pe ani)





**Distribuirea situațiilor excepționale pe raioane,
în perioada lunii ianuarie-noiembrie 2023**



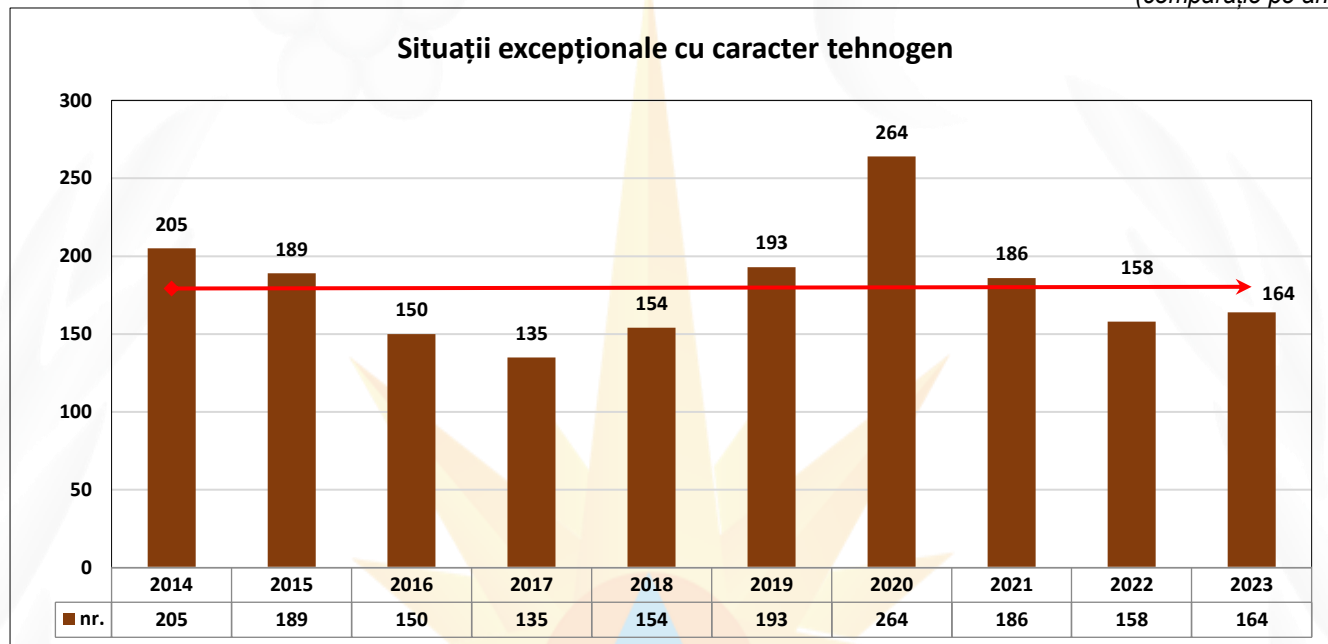


Situații excepționale cu caracter tehnogen

În perioada lunilor (ianuarie-noiembrie) a anului 2023, au fost înregistrate **164** situații excepționale cu caracter tehnogen, pagubă materială a fost de **400 mii lei**, dintre care:

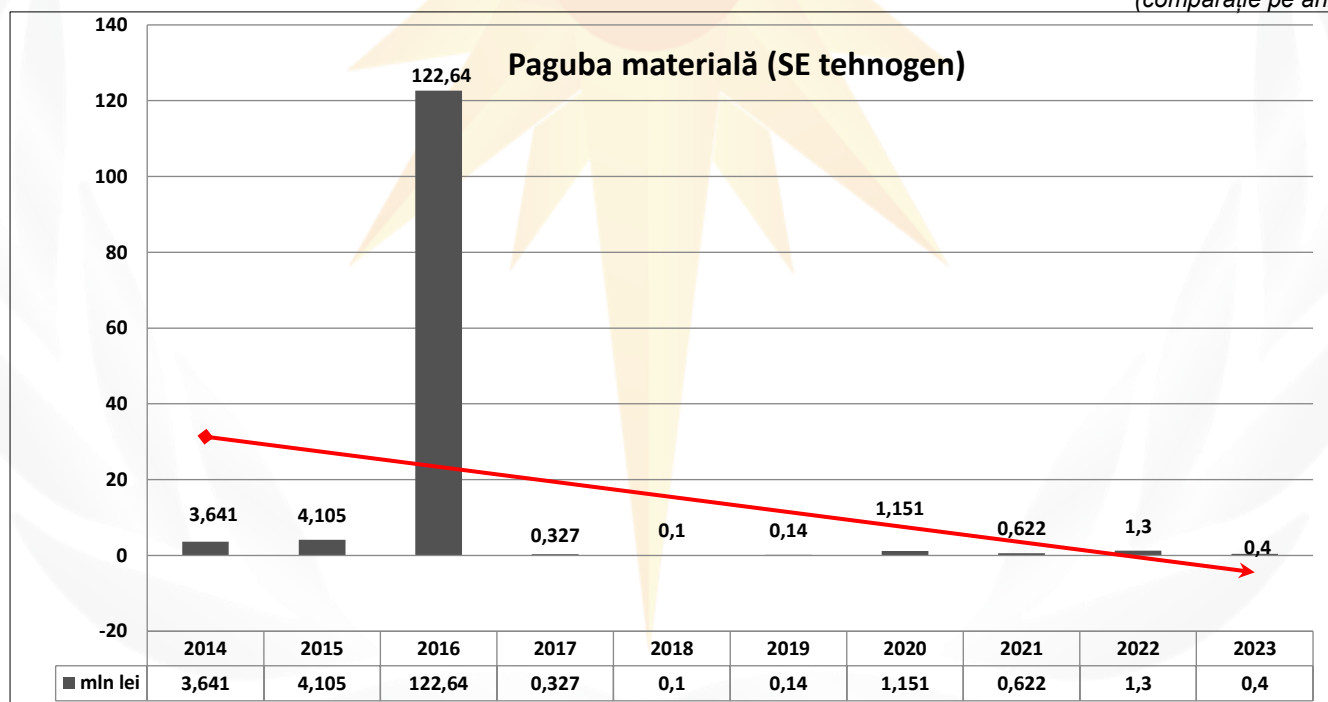
- depistarea munițiilor neexplodate – 159 SE;
- depistarea sau pierderea substanțelor explosive, munițiilor – 3 SE;
- accident (catastrofe) pe traseele auto (catastrofe auto de proporții) – 2 SE.

Grafic nr. 3 Distribuția situațiilor excepționale cu caracter tehnogen, perioada ianuarie-noiembrie (comparație pe ani)



Pagubă materială în urma SE produse în lunile ianuarie-noiembrie a anului 2023, a fost de **400 mii lei**.

Grafic nr. 4 Distribuția pagubei materiale în urma SE cu caracter tehnogen, perioada ianuarie-noiembrie (comparație pe ani)

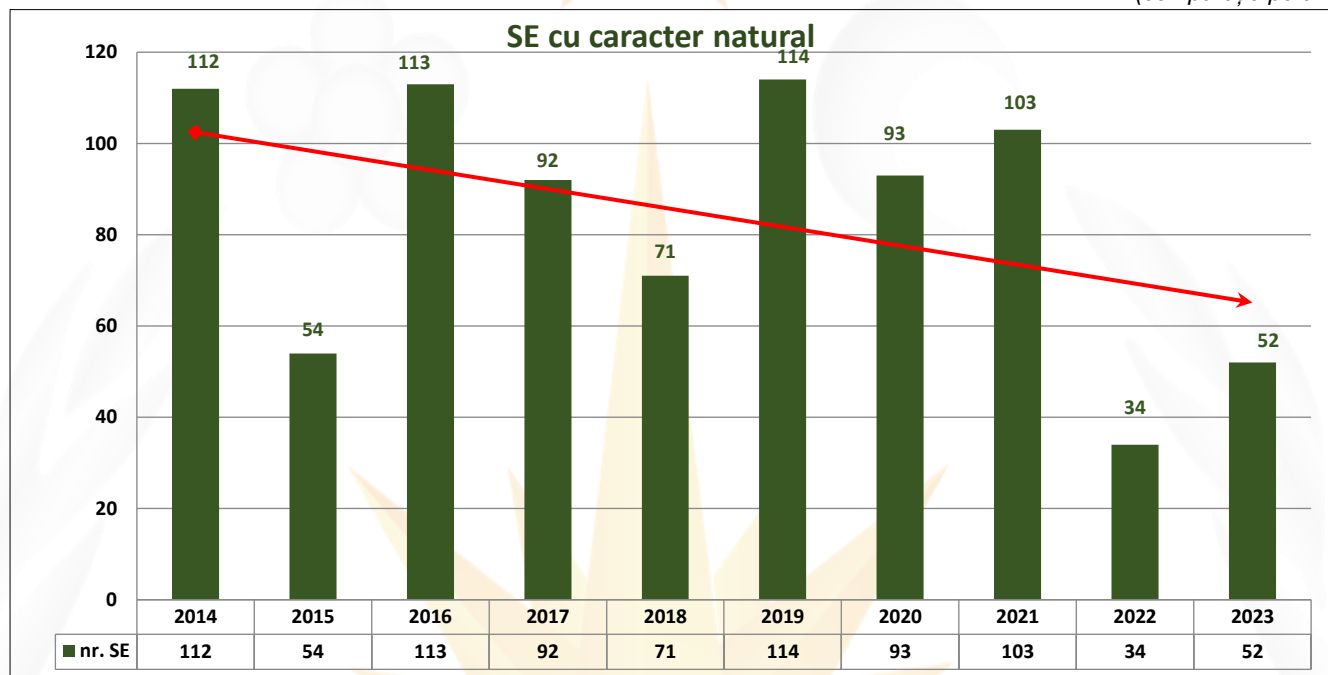




Situații excepționale cu caracter natural

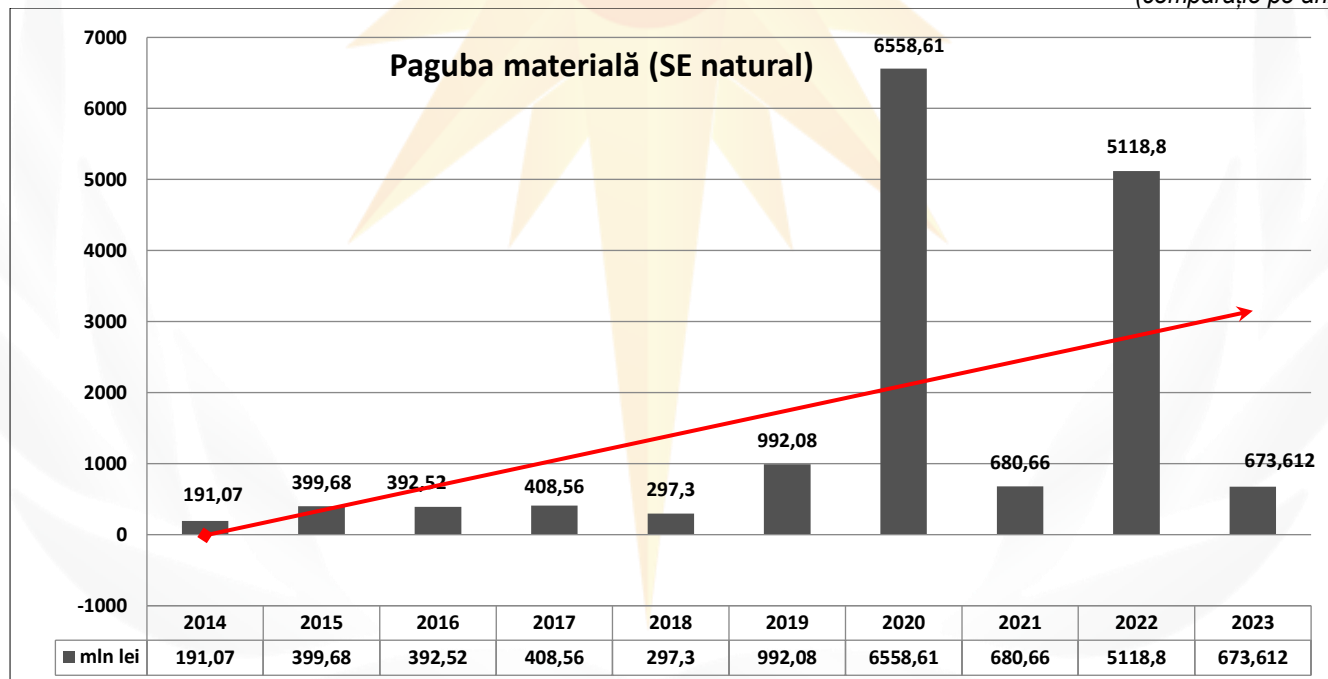
În perioada lunilor (ianuarie-noiembrie) a anului 2023, au fost înregistrate **52** situații excepționale cu caracter natural, comparativ cu 34 situații excepționale în anul 2022.

Grafic nr.5 Distribuția situațiilor excepționale cu caracter natural, perioada ianuarie-noiembrie (comparație pe ani)



Pagubă materială în urma SE, în perioada lunilor (ianuarie-noiembrie) a anului 2023 a fost înregistrată o pagubă de **673 mln 612 mii 800 lei**, comparative cu 5 mld 118 mln 872 mii 300 lei în aceeași perioadă a anului 2022.

Grafic nr. 6 Distribuția pagubei materiale în urma SE cu caracter natural, perioada ianuarie-noiembrie (comparație pe ani)



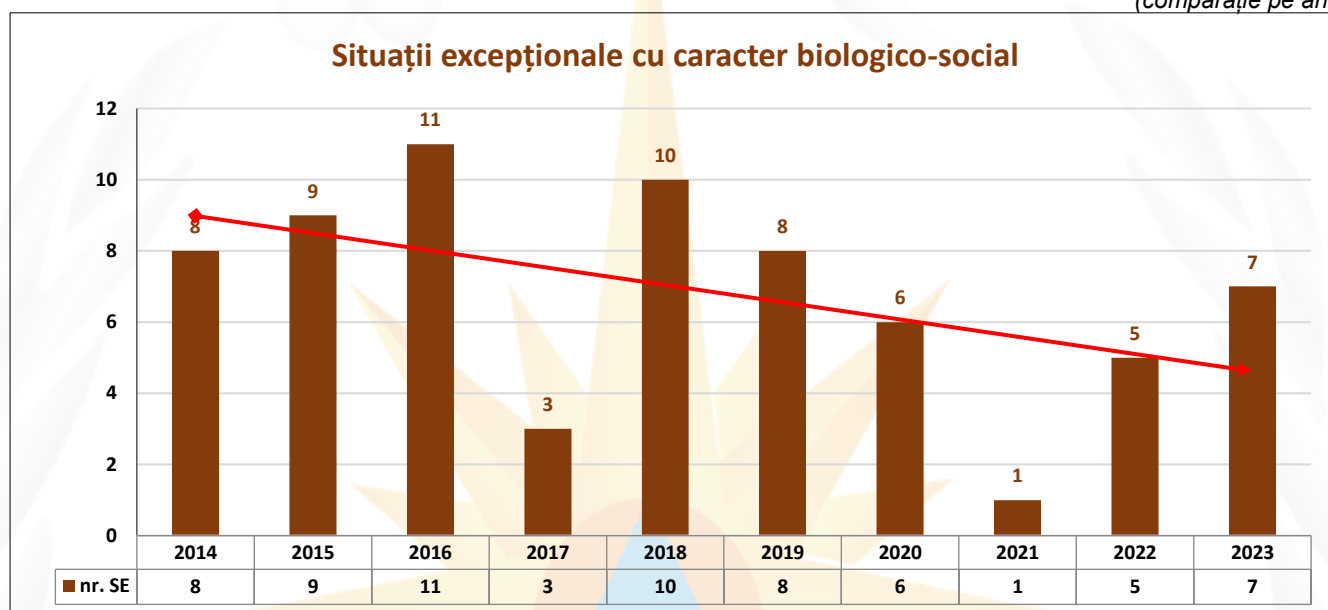


Situații excepționale cu caracter biologic-social

Pe parcursul anului 2023 (ianuarie-noiembrie) au fost înregistrate **7** situații excepționale cu caracter biologic-social, dintre care:

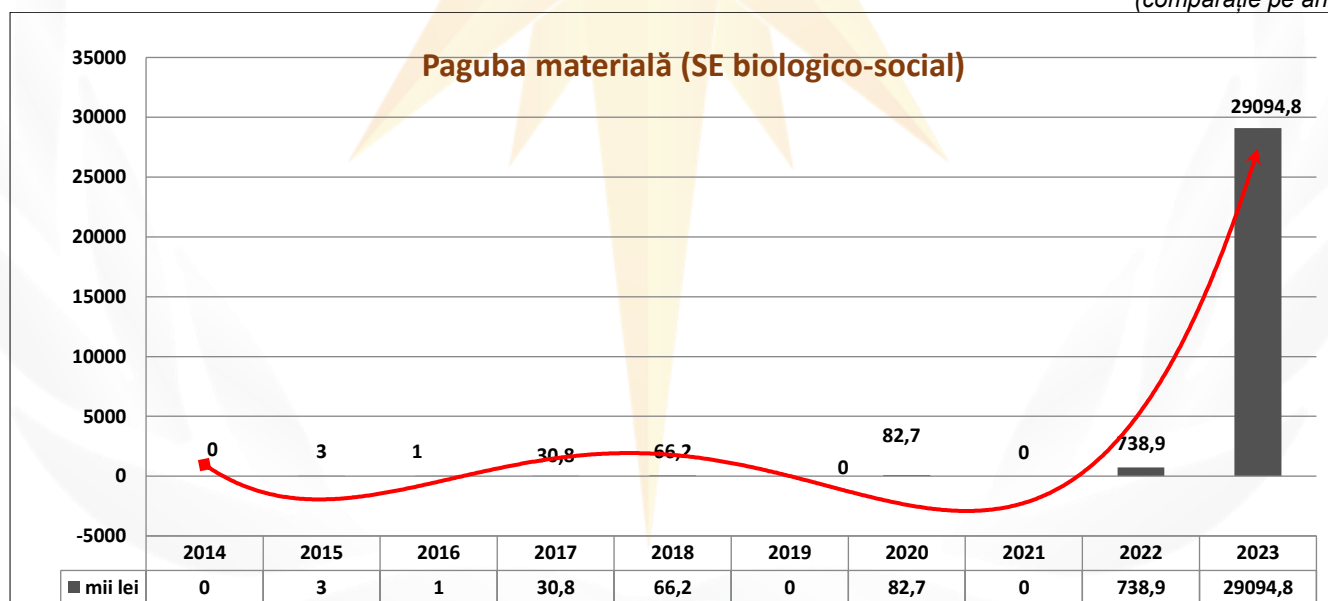
- *Epizotii (piestă porcină africană)* – 5 SE (raionul Criuleni, Drochia și Cahul, Soroca, Ungheni);
- *Intoxicația oamenilor în urma consumului produselor alimentare* – 1 SE;
- *Cazuri unice de îmbolnăvire cu boli exotice și contagioase deosebit de periculoase ale animalelor agricole (gripă aviară)* – 1 SE (raionul Soroca).

Grafic nr.7 Distribuția situațiilor excepționale cu caracter biologic-social, perioada ianuarie-noiembrie (comparație pe ani)



Paguba materială în urma producerii SE în lunile ianuarie-noiembrie a anului 2023, a constituit suma de **29 mln 94 mii 800 lei** (majorare de 3838%), comparativ cu 738 mii 900 lei în anul 2022.

Grafic nr. 8 Distribuția pagubei materiale în urma SE cu caracter biologic-social, perioada ianuarie-noiembrie (comparație pe ani)

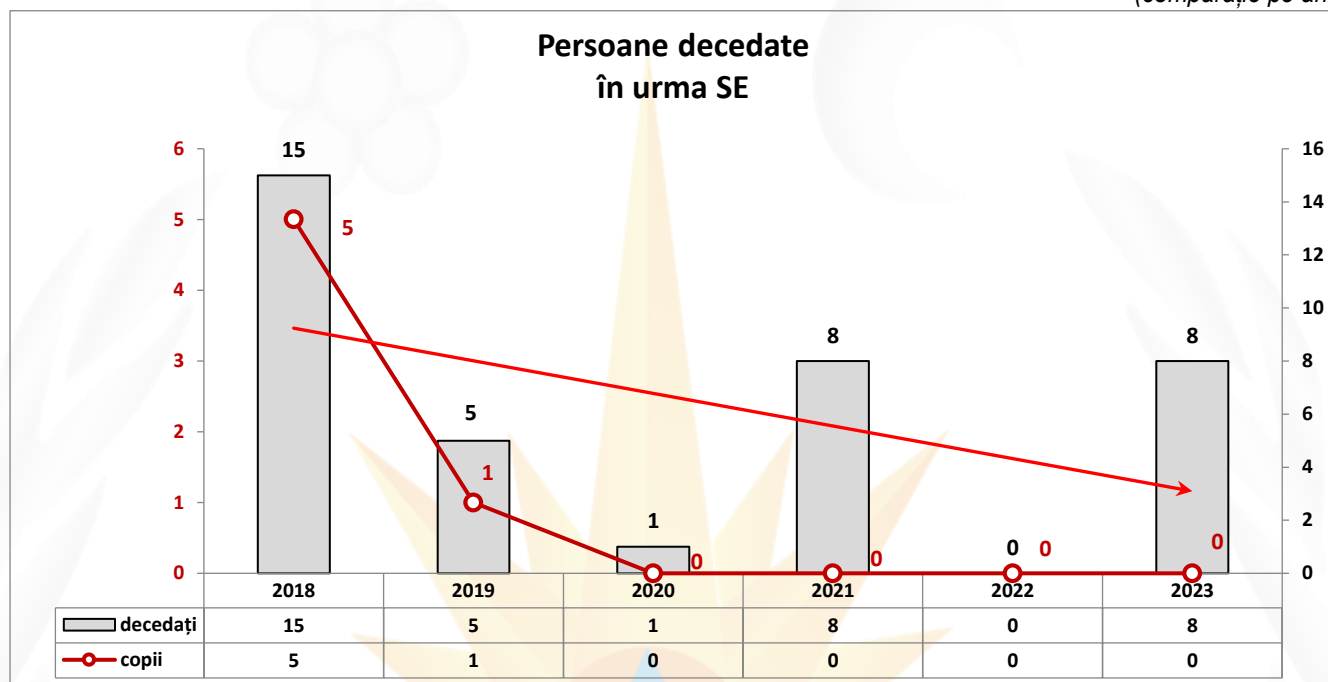




Decedați în urma situațiilor excepționale

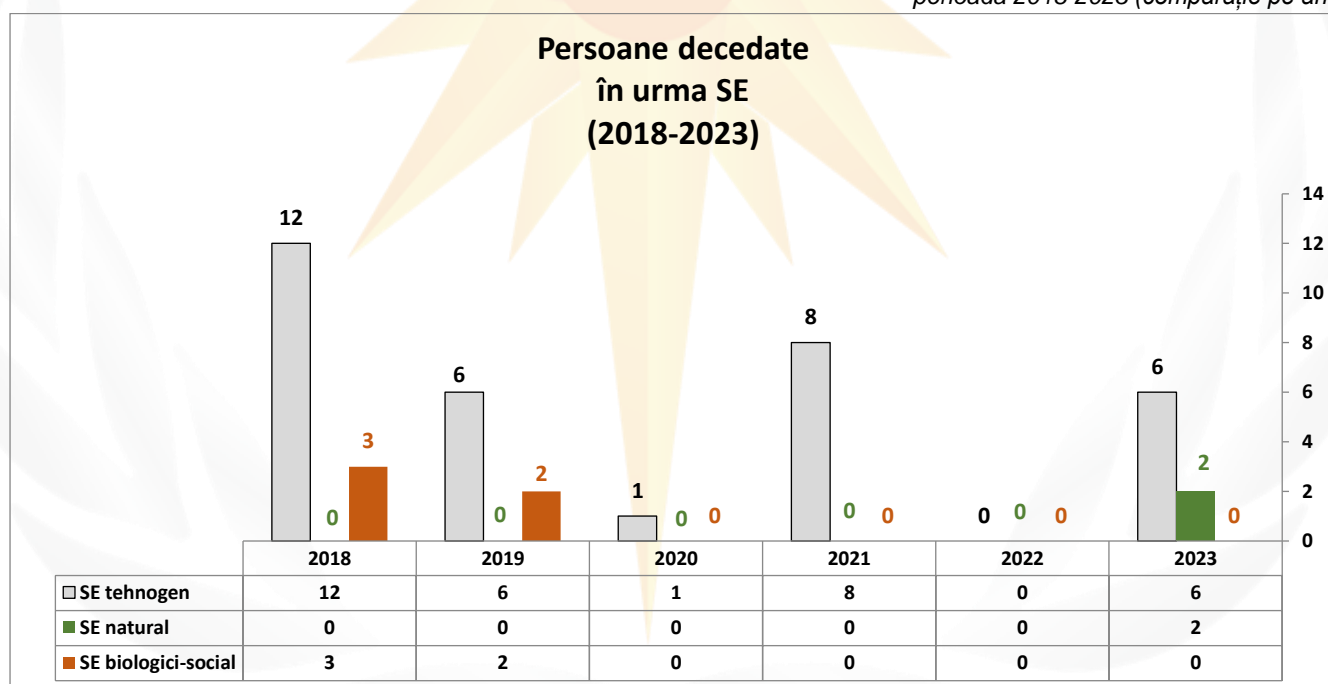
În urma situațiilor excepționale, în lunile ianuarie-noiembrie ale anului 2023, pe teritoriul Republicii Moldova au decedat **8** persoane, inclusiv **0** copii (0 persoane decedate, inclusiv 0 copii, în anul 2022).

Grafic nr.9 Persoane decedate în urma situațiilor excepționale, perioada ianuarie-noiembrie (comparație pe ani)



În urma situațiilor excepționale produse în perioada anilor 2018 – 2023 (6 ani), pe teritoriul republicii au decedat **40** persoane, inclusiv **6** copii.

Grafic nr.10 Persoane decedate în urma situațiilor excepționale, dezagregarea pe clase SE, perioada 2018-2023 (comparație pe ani)





Din totalul de **40** persoane decedate în perioada anilor 2018 – 2023

Clase SE (cu depistarea cadavrelor)

INDICII STATISTICI
despre clase SE (cu depistarea cadavrelor) ce s-au produs
în Republica Moldova pe parcursul 01.01.2018 - 30.11.2023
(descriere)

nr.	Clas SE	Total decedați	Persoane de vârstă înaintată (>60 ani)			Persoane de vârstă 18+60 ani			Copii									Din numărul total Persoane cu nevoi speciale		
									0+2 ani			3+6 ani			7+17 ani					
			sex-F	sex-M	Total	sex-F	sex-M	Total	sex-F	sex-M	Total	sex-F	sex-M	Total	sex-F	sex-M	Total	sex-F	sex-M	Total
1	SE natural	2	1	1	2															
2	SE tehnogen	33	2	3	5	10	15	25	2		2		1	1					1	
3	SE biologic-social	5				1	1	2					1		1	1	1	2		
TOTAL:	SE:	15																		
	decedați:	40	3	4	7	11	16	27	2	0	2	1	1	2	1	1	2	1	0	1

INFORMAȚIA SUMARĂ:

Total SE (cu depistarea cadavrelor): **15 SE**
 Total decedați înregistrate: **40 decedați** 100% - total
 sex-feminin: **18** 45,0%
 sex-masculin: **22** 55,0%
 inclusiv copii: **6** 15,0%

Dintre care:

Persoane de vârstă înaintată (>60 ani): **7 decedați** 17,5%
 sex-feminin: **3** 7,5%
 sex-masculin: **4** 10,0%

Persoane de vârstă (18-60 ani): **27 decedați** 67,5%
 sex-feminin: **11** 27,5%
 sex-masculin: **16** 40,0%

Copii: **6 decedați** 15,0%
 Copil sugar (0-2 ani): **2** sex-fem: **2** sex-masc: **0** 5,0%
 Copil de vârstă preșcolară (3-6 ani): **2** sex-fem: **1** sex-masc: **1** 5,0%
 Copil de vârstă școlară (7-17 ani): **2** sex-fem: **1** sex-masc: **1** 5,0%

Din numărul total al decedaților:
 Persoane cu nevoi speciale: **1 decedați** 2,5%
 sex-feminin: **1** 2,5%
 sex-masculin: **0** 0%

Distribuirea pe raioane

INDICII STATISTICI
despre numărul de situații excepționale (cu depistarea cadavrelor) ce s-au produs
în Republica Moldova pe parcursul 01.01.2018 - 30.11.2023
(descriere pe raioane)

nr.	Raionul	Total decedați (persoane)	Persoane de vârstă înaintată (>60 ani)			Persoane de vârstă 18+60 ani			Copii									Din numărul total Persoane cu nevoi speciale		
									0+2 ani			3+6 ani			7+17 ani					
			sex-F	sex-M	Total	sex-F	sex-M	Total	sex-F	sex-M	Total	sex-F	sex-M	Total	sex-F	sex-M	Total	sex-F	sex-M	Total
1	mun.Chișinău	5	1	1	2	2		2						1	1					
2	mun.Chișinău sect.Buiucani	5				3	2	5												
3	Anenii Noi	7		1	1		5	5	1		1									
4	Dubăsari	1					1	1												
5	Ialoveni	1							1		1									
6	Sîngerei	1		1	1															
7	Cantemir	3									1		1	1	1	2				
8	Căușeni	2	1	1	2															
9	Ștefan-Vodă	6				4	2	6												
10	Orhei	3				1	2	3												
11	Călărași	2				1	1	2												
12	Nisporeni	1	1		1													1	1	
13	UTA Găgăuzia	3					3	3												
TOTAL:	SE:	15																		
	decedați:	40	3	4	7	11	16	27	2	0	2	1	1	2	1	1	2	1	0	1

INFORMAȚIA SUMARĂ:

Total SE (cu depistarea cadavrelor): **15 SE**
 Total decedați înregistrate: **40 decedați** 100% - total
 sex-feminin: **18** 45,0%
 sex-masculin: **22** 55,0%
 inclusiv copii: **6** 15,0%

Dintre care:

Persoane de vârstă înaintată (>60 ani): **7 decedați** 17,5%
 sex-feminin: **3** 7,5%
 sex-masculin: **4** 10,0%

Persoane de vârstă (18-60 ani): **27 decedați** 67,5%
 sex-feminin: **11** 27,5%
 sex-masculin: **16** 40,0%

Copii: **6 decedați** 15,0%
 Copil sugar (0-2 ani): **2** sex-fem: **2** sex-masc: **0** 5,0%
 Copil de vârstă preșcolară (3-6 ani): **2** sex-fem: **1** sex-masc: **1** 5,0%
 Copil de vârstă școlară (7-17 ani): **2** sex-fem: **1** sex-masc: **1** 5,0%

Din numărul total al decedaților:
 Persoane cu nevoi speciale: **1 decedați** 2,5%
 sex-feminin: **1** 2,5%
 sex-masculin: **0** 0%



Obiectivele SE (cu depistarea cadavrelor)

INDICII STATISTICI
despre obiectivele SE (cu depistarea cadavrelor) ce s-au produs
în Republica Moldova pe parcursul 01.01.2018 - 30.11.2023
(descriere)

nr.	Obiectivul SE	Total decedați	Persoane de vârstă înaintată (>60 ani)			Persoane de vârstă 18+60 ani			Copii									Din numărul total Persoane cu nevoi speciale		
									0+2 ani			3+6 ani			7+17 ani					
			sex-F	sex-M	Total	sex-F	sex-M	Total	sex-F	sex-M	Total	sex-F	sex-M	Total	sex-F	sex-M	Total	sex-F	sex-M	Total
1	Case de locuit (apartamente) private ale cetățenilor	11	1	1	2	3	2	5				1	1	2	1	1	2			
2	Casă de locuit	2	1	1	2													1		1
3	Depozit sub aer liber pentru păstrarea nutrețului, arie pentru cereale, uscătorie și altele	2				2	2													
4	Drumuri	3				2	1	3												
5	Autoturism	18	1	2	3	5	9	14	1		1									
6	Autobuz	4				1	2	3	1		1									
TOTAL:	SE:	15																		
	decedați:	40	3	4	7	11	16	27	2	0	2	1	1	2	1	1	2	1	0	1

INFORMAȚIA SUMARĂ:

Total SE (cu depistarea cadavrelor): **15 SE**
 Total decedați înregistrate: **40 decedați** 100% - total
 sex-feminin: **18** 45,0%
 sex-masculin: **22** 55,0%
 inclusiv copii: **6** 15,0%

Dintre care:

Persoane de vârstă înaintată (>60 ani): **7 decedați** 17,5%
 sex-feminin: **3** 7,5%
 sex-masculin: **4** 10,0%

Persoane de vârstă (18-60 ani): **27 decedați** 67,5%
 sex-feminin: **11** 27,5%
 sex-masculin: **16** 40,0%

Copii: **6 decedați** 15,0%
 Copil sugar (0-2 ani): **2** sex-fem: **2** sex-masc: **0** 5,0%
 Copil de vârstă preșcolară (3-6 ani): **2** sex-fem: **1** sex-masc: **1** 5,0%
 Copil de vârstă școlară (7-17 ani): **2** sex-fem: **1** sex-masc: **1** 5,0%

Din numărul total al decedaților:

Persoane cu nevoi speciale: **1 decedați** 2,5%
 sex-feminin: **1** 2,5%
 sex-masculin: **0** 0%

Cauzele ale situațiilor excepționale, în urma cărora au fost depistate cadavre

INDICII STATISTICI
despre cauzele SE (cu depistarea cadavrelor) ce s-au produs
în Republica Moldova pe parcursul 01.01.2018 - 30.11.2023
(descriere)

nr.	Cauzele SE	Total decedați	Persoane de vârstă înaintată (>60 ani)			Persoane de vârstă 18+60 ani			Copii									Din numărul total Persoane cu nevoi speciale		
									0+2 ani			3+6 ani			7+17 ani					
			sex-F	sex-M	Total	sex-F	sex-M	Total	sex-F	sex-M	Total	sex-F	sex-M	Total	sex-F	sex-M	Total	sex-F	sex-M	Total
1	Explozii	6	2	1	3	2		2				1	1					1		1
2	Nerespectarea regulilor de apărare împotriva incendiilor la exploatarea sobelor și canalelor de evacuare a fumului	2				1	1	2												
3	Nerespectarea regulilor de exploatare a instalațiilor cu gaze, cu gaz lampant, cu benzină și alte instalații	1		1	1															
4	Alte cauze	6				2	1	3				1		1	1	1	2			
5	Incendierea transportului auto în urma accidentului rutier	3					3	3												
6	Încălcarea regulilor de circulație rutieră	17		1	1	6	8	14	2		2									
7	Scurgerea gazului natural (lichefiat)	1				1	1													
8	Comportare neglijentă cu muniții sau substanțe explozibile	2				2	2													
9	Stratul gros de zăpadă	2	1	1	2															
TOTAL:	SE:	15																		
	decedați:	40	3	4	7	11	16	27	2	0	2	1	1	2	1	1	2	1	0	1

INFORMAȚIA SUMARĂ:

Total SE (cu depistarea cadavrelor): **15 SE**
 Total decedați înregistrate: **40 decedați** 100% - total
 sex-feminin: **18** 45,0%
 sex-masculin: **22** 55,0%
 inclusiv copii: **6** 15,0%

Dintre care:

Persoane de vârstă înaintată (>60 ani): **7 decedați** 17,5%
 sex-feminin: **3** 7,5%
 sex-masculin: **4** 10,0%

Persoane de vârstă (18-60 ani): **27 decedați** 67,5%
 sex-feminin: **11** 27,5%
 sex-masculin: **16** 40,0%

Copii: **6 decedați** 15,0%
 Copil sugar (0-2 ani): **2** sex-fem: **2** sex-masc: **0** 5,0%
 Copil de vârstă preșcolară (3-6 ani): **2** sex-fem: **1** sex-masc: **1** 5,0%
 Copil de vârstă școlară (7-17 ani): **2** sex-fem: **1** sex-masc: **1** 5,0%

Din numărul total al decedaților:

Persoane cu nevoi speciale: **1 decedați** 2,5%
 sex-feminin: **1** 2,5%
 sex-masculin: **0** 0%



Genurile SE cu depistarea cadavrelor

INDICIJI STATISTICI
despre genurile SE (cu depistarea cadavrelor) ce s-au produs
în Republica Moldova pe parcursul 01.01.2018 - 30.11.2023
(descriere)

nr.	Genurile SE	Total decedați	Persoane de vârstă înaintată (>60 ani)			Persoane de vârstă 18-60 ani			Copii									Din numărul total Persoane cu nevoi speciale																																
			sex-F	sex-M	Total	sex-F	sex-M	Total	0-2 ani			3-6 ani			7-17 ani			sex-F	sex-M	Total																														
									sex-F	sex-M	Total	sex-F	sex-M	Total	sex-F	sex-M	Total																																	
1	accidente (catastrofe) pe traseele auto (catastrofe auto de proporții)	3				2	1	3																																										
2	accidente (catastrofe) pe traseele auto (catastrofe auto de proporții)	3					3	3																																										
3	accidente (catastrofe) pe traseele auto (catastrofe auto de proporții)	17		1	1	6	8	14	2		2																																							
4	explozii în edificii și construcții de locuit, de menire social-culturală	6	2	1	3	2		2							1	1									1											1														
5	explozii în edificii și construcții de locuit, de menire social-culturală	1		1	1																																													
6	explozii în edificii și construcții de locuit, de menire social-culturală	1					1	1																																										
7	explozii la obiective agricole	2					2	2																																										
8	viscole puternice	2	1	1	2																																													
9	intoxicația oamenilor cu substanțe toxice și alte substanțe (în afară de cazuri accidentale)	2				1	1	2																																										
10	intoxicația oamenilor cu substanțe toxice și alte substanțe (cazuri în grup)	3													1		1	1	1	1	1	2																												
TOTAL:		SE:	15			7			27			2			1			1			2			1			0			1																				
		decedați:	40			3			4			7			11			16			27			2			0			2			1			1			2			1			0			1		
INFORMAȚIA SUMARĂ:																																																		
Total SE (cu depistarea cadavrelor): 15 SE																																																		
Total decedați inregistrate: 40 decedați 100% - total																																																		
sex-feminin: 18 45,0%																																																		
sex-masculin: 22 55,0%																																																		
inclusiv copii: 6 15,0%																																																		
Dintre care:																																																		
Persoane de vârstă înaintată (>60 ani): 7 decedați 17,5%																																																		
sex-feminin: 3 7,5%																																																		
sex-masculin: 4 10,0%																																																		
Persoane de vârstă (18-60 ani): 27 decedați 67,5%																																																		
sex-feminin: 11 27,5%																																																		
sex-masculin: 16 40,0%																																																		
Copii: 6 decedați 15,0%																																																		
Copil sugar (0-2 ani): 2 sex-fem: 2 sex-masc: 0 5,0%																																																		
Copil de vârstă preșcolară (3-6 ani): 2 sex-fem: 1 sex-masc: 1 5,0%																																																		
Copil de vârstă școlară (7-17 ani): 2 sex-fem: 1 sex-masc: 1 5,0%																																																		
Din numărul total al decedaților:																																																		
Persoane cu nevoi speciale: 1 decedați 2,5%																																																		
sex-feminin: 1 2,5%																																																		
sex-masculin: 0 0%																																																		