



ANALIZA INDICILOR STATISTICI SITUAȚIILE EXCEPȚIONALE

numărul de decedați, suma pagubei materiale și
a bunurilor materiale salvate în urma acestora
în Republica Moldova, pe parcursul
lunii ianuarie - octombrie a anului 2023

Chișinău - 2023

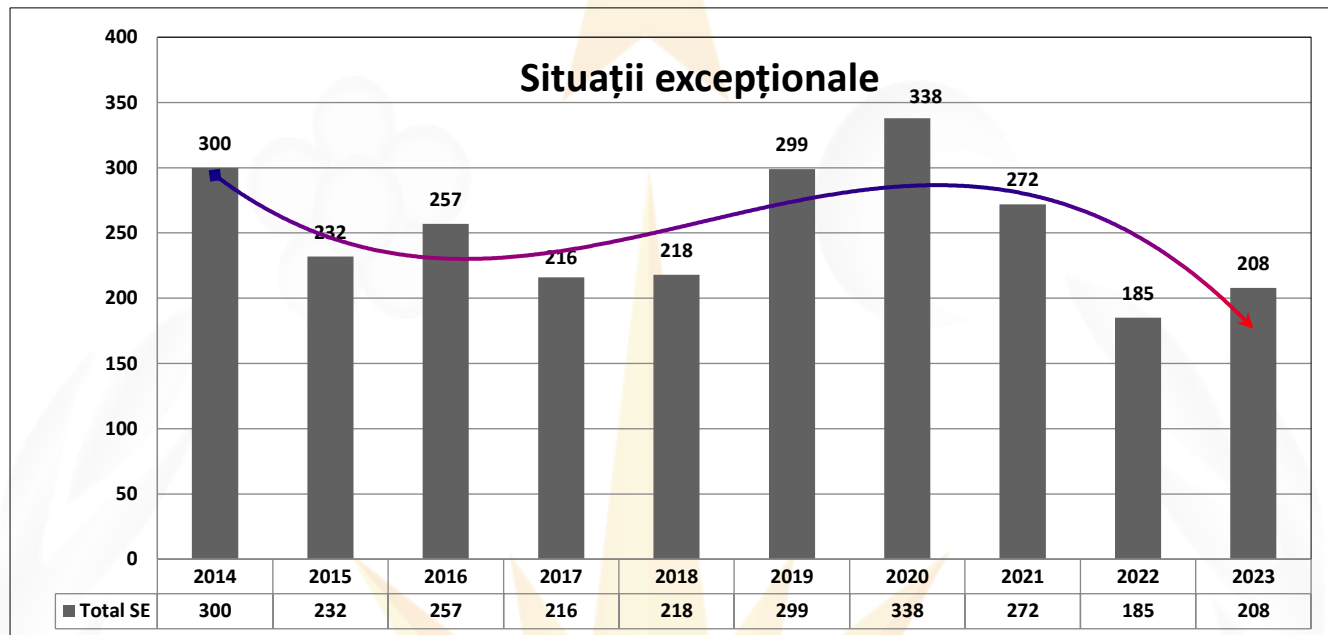
În cazul utilizării informației cu privire la situațiile excepționale, este obligatorie indicarea ca sursă:
Inspectoratul General pentru Situații de Urgență al Ministerului Afacerilor Interne



SITUAȚII EXCEPȚIONALE

În perioada anului 2023 (ianuarie-octombrie), au fost înregistrate **208** situații excepționale, față de aceeași perioadă a anului trecut (**185** situații excepționale).

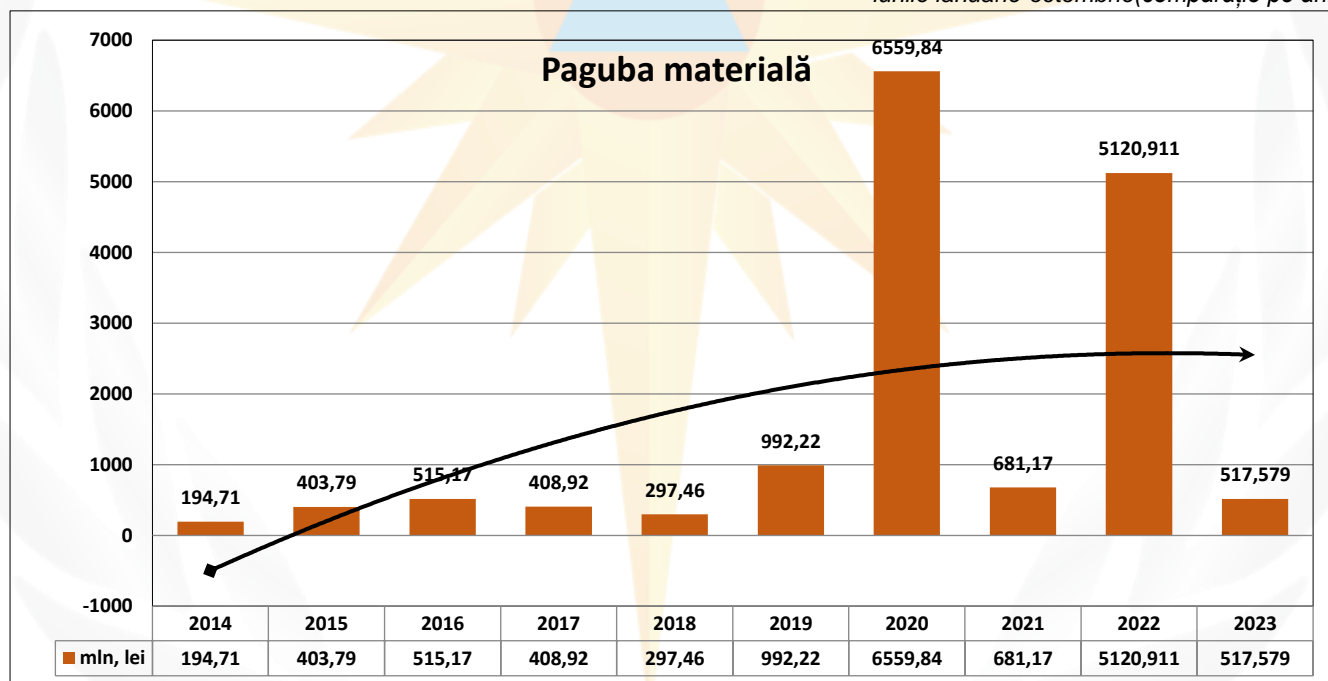
Grafic nr. 1 Distribuția situațiilor excepționale, lunile ianuarie-octombrie (comparație pe ani)



Paguba materială

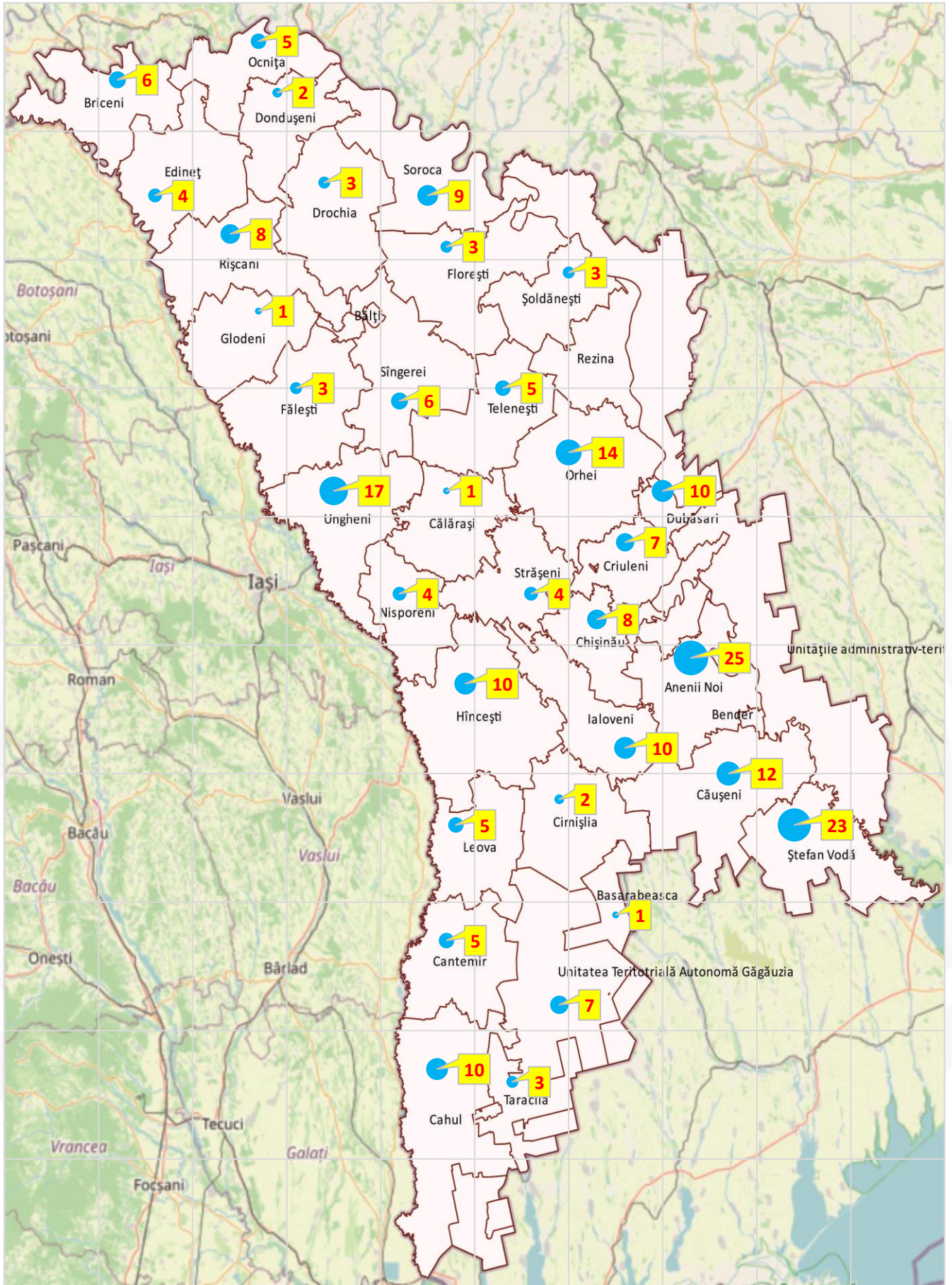
Paguba materială în urma situațiilor excepționale produse, este de **517 mln 578 mii 600 lei**, atestându-se astfel, o **micșorare** de 90% a acesteia, în comparație cu anul precedent (5 mlrd 120 mln 911 mii 100 lei).

Grafic nr. 2 Distribuția pagubei materiale în urma situațiilor excepționale, lunile ianuarie-octombrie (comparație pe ani)





**Distribuirea situațiilor excepționale pe raioane,
în perioada lunii ianuarie-octombrie 2023**



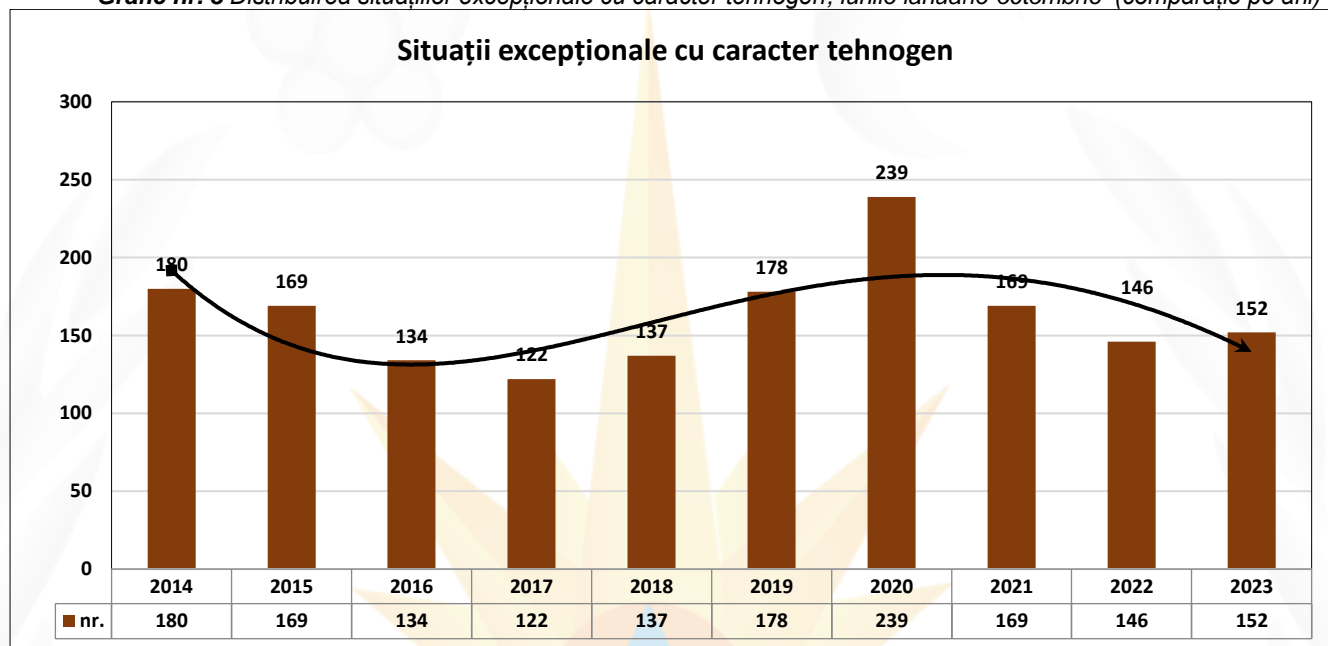


Situații excepționale cu caracter tehnogen

În perioada lunilor (ianuarie-octombrie) a anului 2023, au fost înregistrate **152** situații excepționale cu caracter tehnogen, pagubă materială a fost de **400 mii lei**, dintre care:

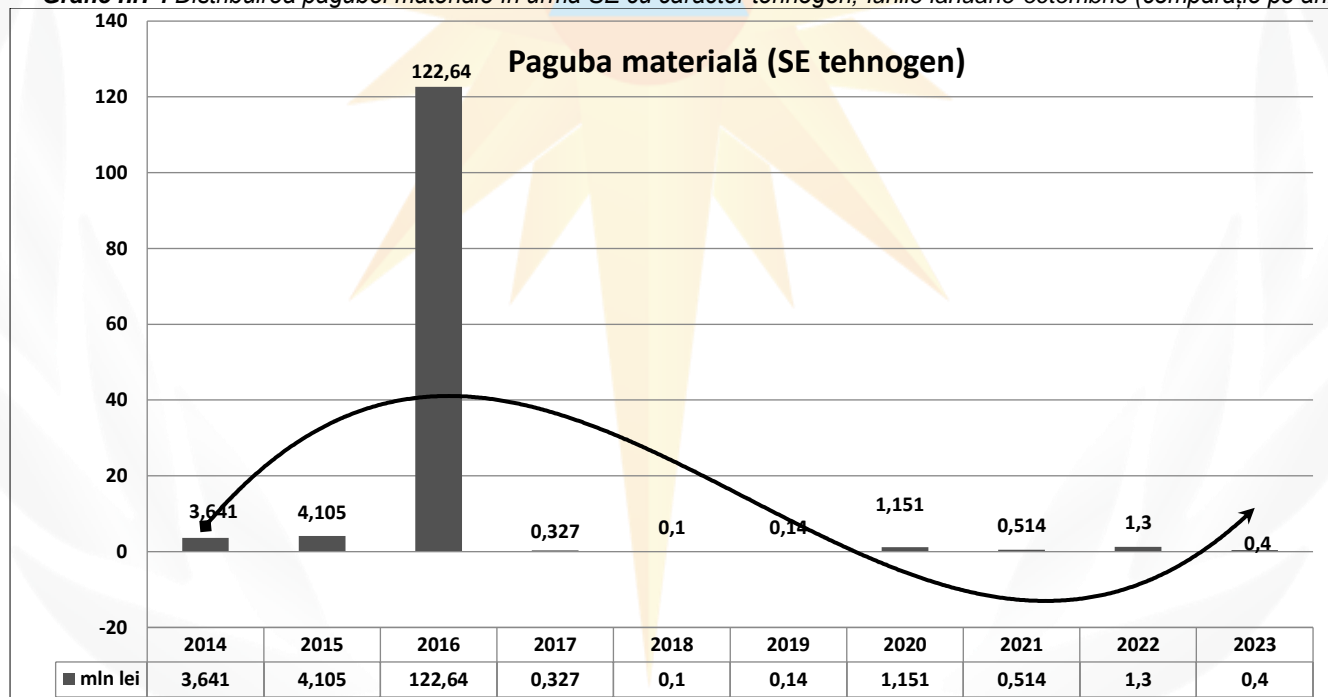
- depistarea munițiilor neexplodate – 147 SE;
- depistarea sau pierderea substanțelor explosive, munițiilor – 3 SE;
- accident (catastrofe) pe traseele auto (catastrofe auto de proporții) – 2 SE.

Grafic nr. 3 Distribuția situațiilor excepționale cu caracter tehnogen, lunile ianuarie-octombrie (comparație pe ani)



Pagubă materială în urma SE produse în lunile ianuarie-octombrie a anului 2023, a fost de **400 mii lei**.

Grafic nr. 4 Distribuția pagubei materiale în urma SE cu caracter tehnogen, lunile ianuarie-octombrie (comparație pe ani)

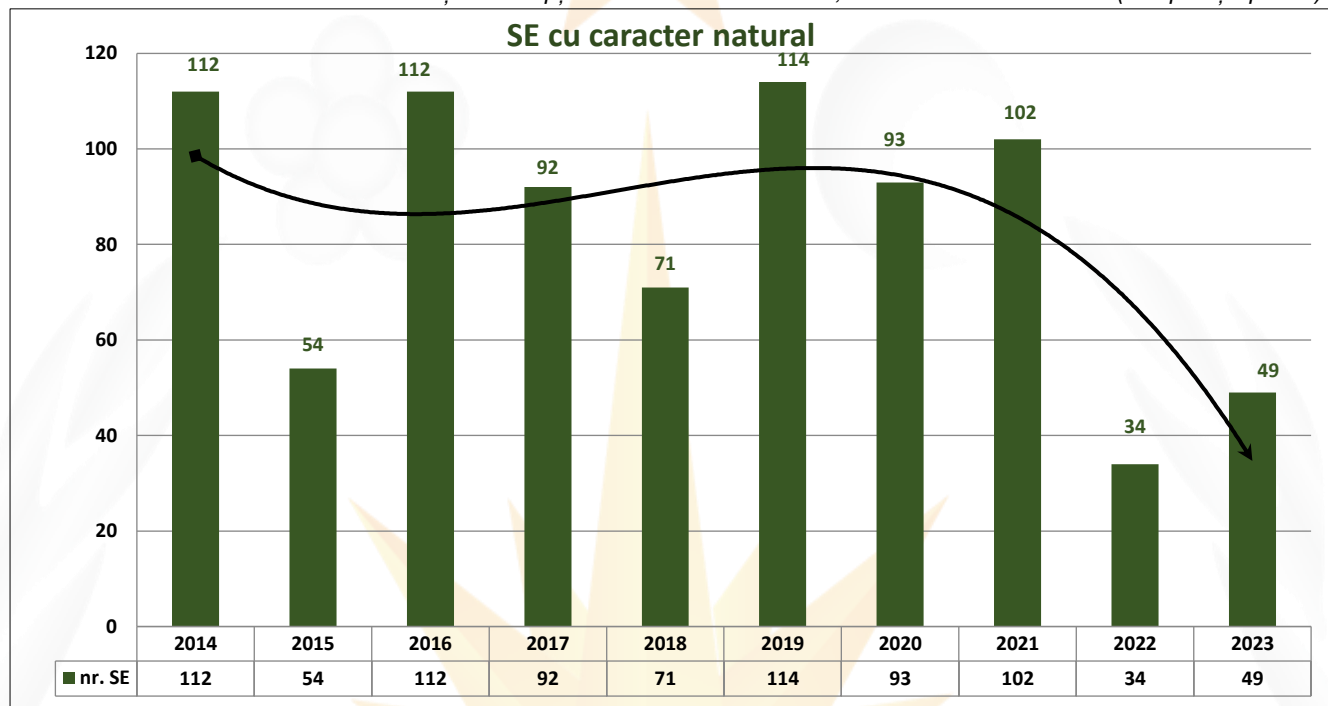




Situații excepționale cu caracter natural

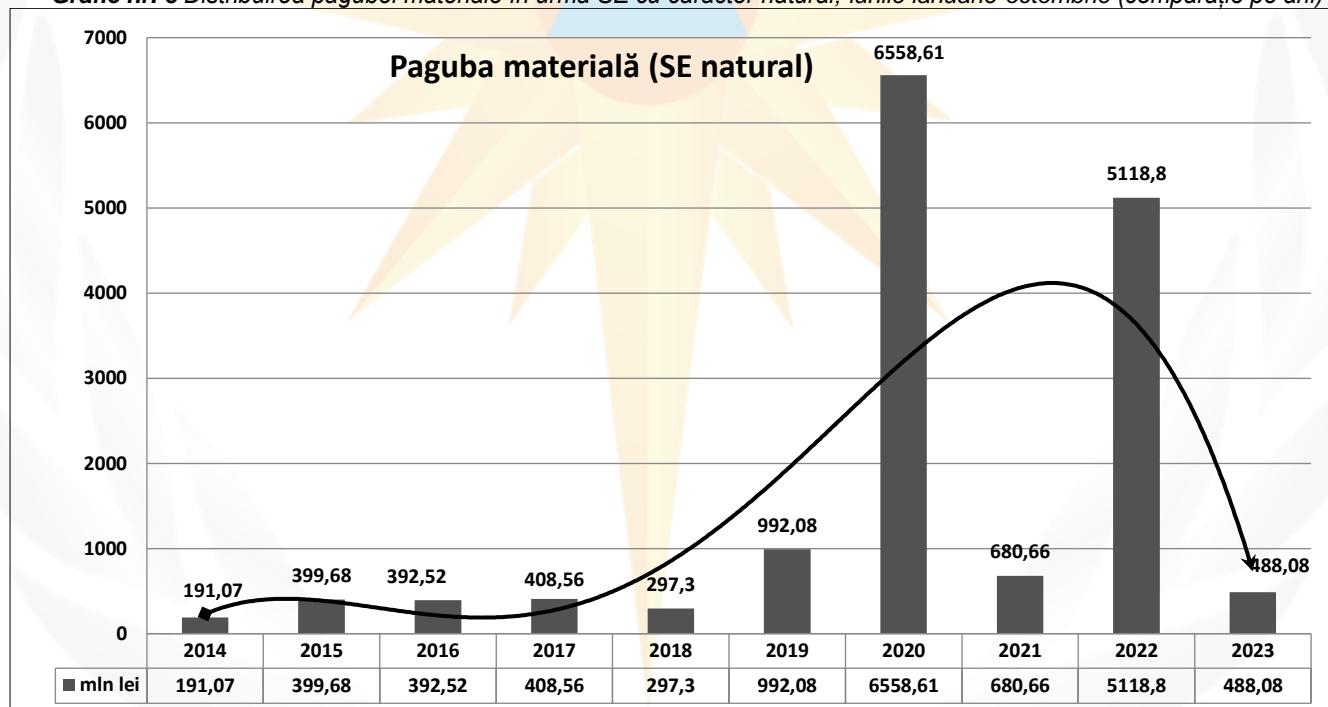
În perioada lunilor (ianuarie-octombrie) a anului 2023, au fost înregistrate **49** situații excepționale cu caracter natural, comparativ cu 34 situații excepționale în anul 2022.

Grafic nr.5 Distribuția situațiilor excepționale cu caracter natural, lunile ianuarie-octombrie (comparație pe ani)



Pagubă materială în urma SE, în perioada lunilor (ianuarie-octombrie) a anului 2023 a fost înregistrată o pagubă de **488 mln 83 mii 800 lei**, comparative cu 5 mld 118 mln 872 mii 300 lei în aceeași perioadă a anului 2022.

Grafic nr. 6 Distribuția pagubei materiale în urma SE cu caracter natural, lunile ianuarie-octombrie (comparație pe ani)



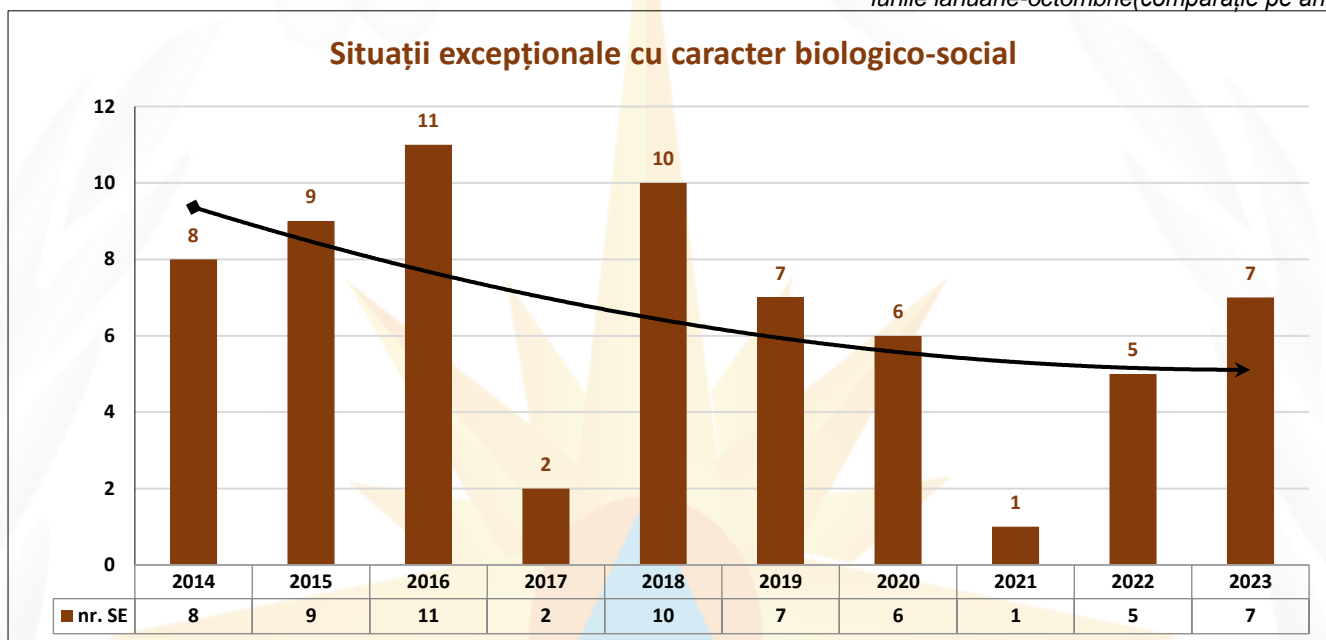


Situații excepționale cu caracter biologic-social

Pe parcursul anului 2023 (ianuarie-octombrie) au fost înregistrate **7** situații excepționale cu caracter biologic-social, dintre care:

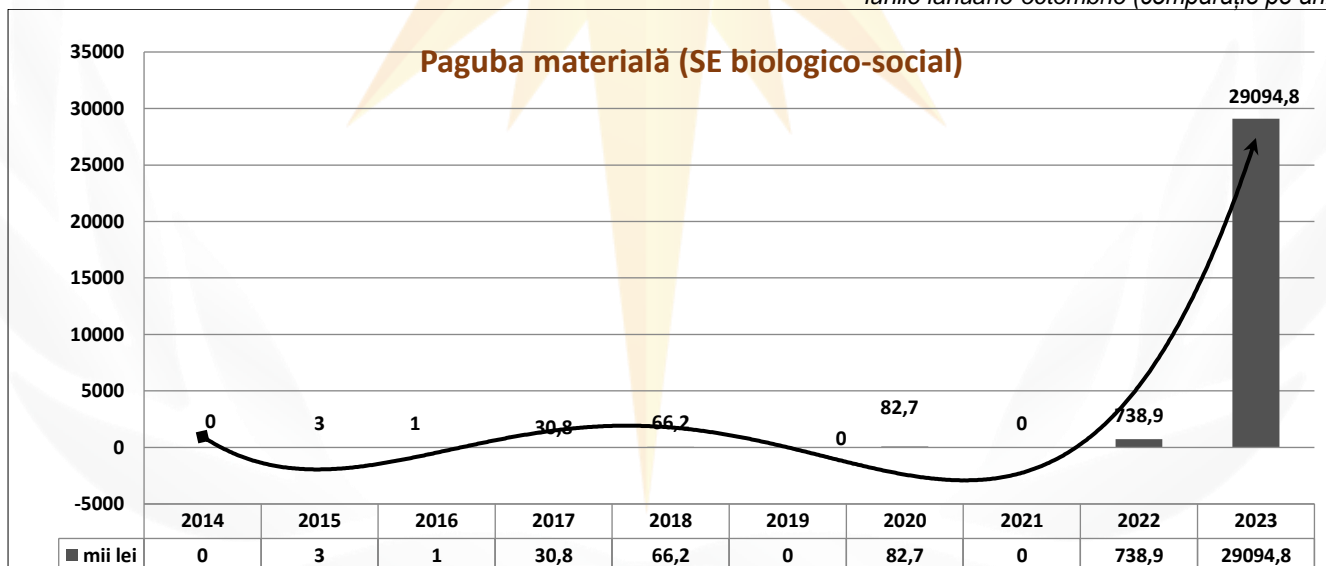
- *Epizotii (piestă porcină africană)* – 5 SE (raionul Criuleni, Drochia și Cahul, Soroca, Ungheni);
- *Intoxicația oamenilor în urma consumului produselor alimentare* – 1 SE;
- *Cazuri unice de îmbolnăvire cu boli exotice și contagioase deosebit de periculoase ale animalelor agricole (gripă aviară)* – 1 SE (raionul Soroca).

Grafic nr.7 Distribuția situațiilor excepționale cu caracter biologic-social, lunile ianuarie-octombrie (comparație pe ani)



Paguba materială în urma producerii SE în lunile ianuarie-octombrie a anului 2023, a constituit suma de **29 mln 94 mii 800 lei** (majorare de 3838%), comparativ cu 738 mii 900 lei în anul 2022.

Grafic nr. 8 Distribuția pagubei materiale în urma SE cu caracter biologic-social, lunile ianuarie-octombrie (comparație pe ani)

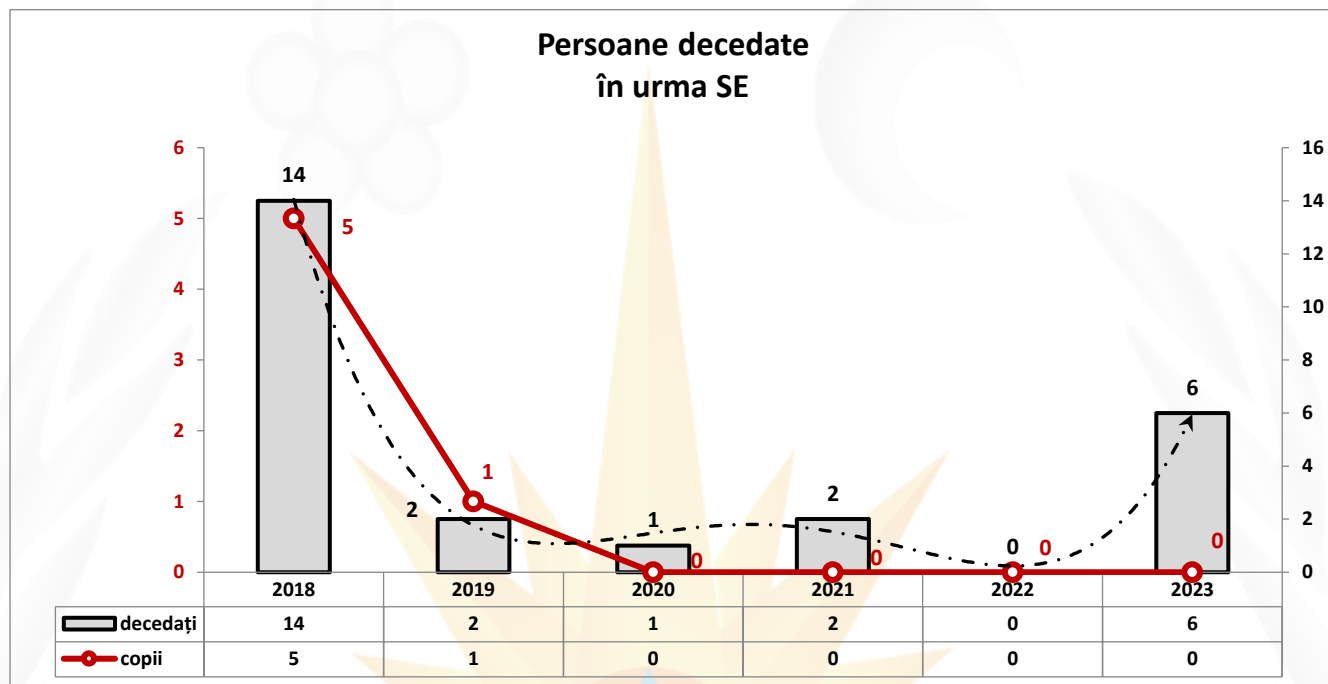




Decedați în urma situațiilor excepționale

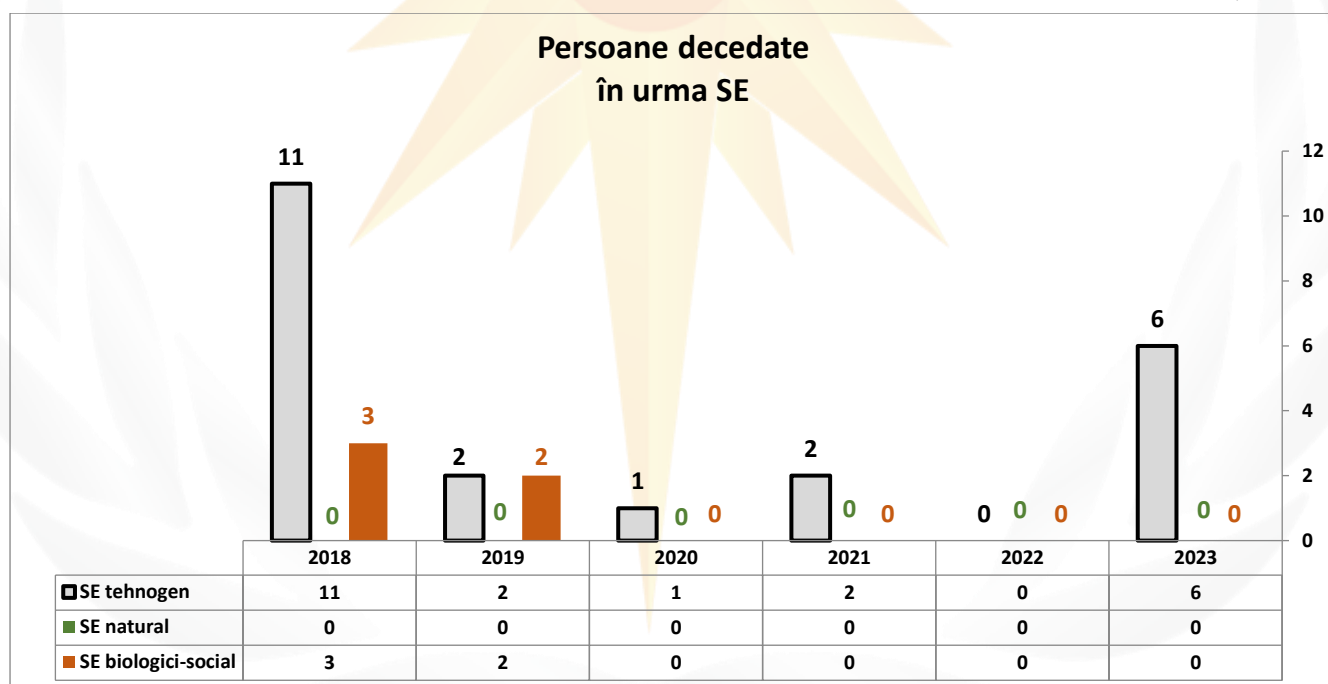
În urma situațiilor excepționale, în lunile ianuarie-octombrie ale anului 2023, pe teritoriul Republicii Moldova au decedat **6** persoane, inclusiv **0** copii (0 persoane decedate, inclusiv 0 copii, în anul 2022).

Grafic nr.9 Persoane decedate în urma situațiilor excepționale, perioada ianuarie-octombrie (comparație pe ani)



În urma situațiilor excepționale produse în perioada ianuarie-octombrie ale anilor 2018 – 2022, pe teritoriul republicii au decedat **25** persoane, inclusiv **6** copii.

Grafic nr.10 Persoane decedate în urma situațiilor excepționale, dezagregarea pe clase SE, perioada ianuarie-octombrie (comparație pe ani)





Din totalul de **25** persoane decedate în perioada anilor 2018 – 2023

Clase SE (cu depistarea cadavrelor)

INDICI STATISTICI
despre clase SE (cu depistarea cadavrelor) ce s-au produs
în Republica Moldova pe parcursul 01.01.2018 - 31.10.2023
(descriere)

nr.	Clas SE	Total decedați	Persoane de vârstă înaintată (>60 ani)			Persoane de vârstă 18-60 ani			Copii									Din numărul total Persoane cu nevoi speciale		
									0+2 ani			3+6 ani			7+17 ani					
			sex-F	sex-M	Total	sex-F	sex-M	Total	sex-F	sex-M	Total	sex-F	sex-M	Total	sex-F	sex-M	Total	sex-F	sex-M	Total
1	SE tehnogen	22	2	3	5	2	12	14	1		1	1	1	1	1	2	1	1	1	
2	SE biologic-social	5											1			1	1	1	2	
TOTAL:		SE: 12																		
		decedați: 25	2	3	5	2	12	14	1	0	1	2	1	3	1	1	2	2	1	3

INFORMAȚIA SUMARĂ:
Total SE (cu depistarea cadavrelor): **12 SE**
Total decedați înregistrate: **25 decedați** | 100% - total
sex-feminin: **8** | 32,0%
sex-masculin: **17** | 68,0%
inclusiv copii: **6** | 24,0%

Distribuirea pe raioane

INDICI STATISTICI
despre numărul de situații excepționale (cu depistarea cadavrelor) ce s-au produs
în Republica Moldova pe parcursul 01.01.2018 - 31.10.2023
(descriere pe raioane)

nr.	Raionul	Total decedați (persoane)	Persoane de vârstă înaintată (>60 ani)			Persoane de vârstă 18-60 ani			Copii									Din numărul total Persoane cu nevoi speciale			
									0+2 ani			3+6 ani			7+17 ani						
			sex-F	sex-M	Total	sex-F	sex-M	Total	sex-F	sex-M	Total	sex-F	sex-M	Total	sex-F	sex-M	Total	sex-F	sex-M	Total	
1	mun.Chișinău	4	1	1	2	1		1						1	1						
2	mun.Chișinău sect.Buiucaeni	1					1	1													
3	Anenii Noi	7		1	1		5	5	1			1									
4	Dubăsari	1					1	1													
5	Ialoveni	1											1		1						
6	Sîngerei	1		1	1																
7	Cantemir	3											1		1	1	1	2			
8	Orhei	3				1	2	3													
9	Călărași	2																	1	1	2
10	Nisporeni	1	1		1														1		1
11	UTA Găgăuzia	3					3	3													
TOTAL:		SE: 12																			
		decedați: 25	2	3	5	2	12	14	1	0	1	2	1	3	1	1	2	2	1	3	

INFORMAȚIA SUMARĂ:
Total SE (cu depistarea cadavrelor): **12 SE**
Total decedați înregistrate: **25 decedați** | 100% - total
sex-feminin: **8** | 32,0%
sex-masculin: **17** | 68,0%
inclusiv copii: **6** | 24,0%

Obiectivele SE (cu depistarea cadavrelor)

INDICI STATISTICI
despre obiectivele SE (cu depistarea cadavrelor) ce s-au produs
în Republica Moldova pe parcursul 01.01.2018 - 31.10.2023
(descriere)

nr.	Obiectivul SE	Total decedați	Persoane de vârstă înaintată (>60 ani)			Persoane de vârstă 18-60 ani			Copii									Din numărul total Persoane cu nevoi speciale		
									0+2 ani			3+6 ani			7+17 ani					
			sex-F	sex-M	Total	sex-F	sex-M	Total	sex-F	sex-M	Total	sex-F	sex-M	Total	sex-F	sex-M	Total	sex-F	sex-M	Total
1	Case de locuit (apartamente) private ale cetățenilor	10	1	1	2	1	1	2				1	1	2	1	1	2	1	1	2
2	Casă de locuit	2	1	1	2													1		1
3	Depozit sub aer liber pentru păstrarea nutrețului, arie pentru cereale, uscătorie și altele	2					2	2												
4	Autoturism	9		1	1		7	7	1		1									
5	Autobuz	4				1	2	3				1		1						
TOTAL:		SE: 12																		
		decedați: 25	2	3	5	2	12	14	1	0	1	2	1	3	1	1	2	2	1	3

INFORMAȚIA SUMARĂ:
Total SE (cu depistarea cadavrelor): **12 SE**
Total decedați înregistrate: **25 decedați** | 100% - total
sex-feminin: **8** | 32,0%
sex-masculin: **17** | 68,0%
inclusiv copii: **6** | 24,0%



Cauzele ale situațiilor excepționale, în urma cărora au fost depistate cadavre

INDICII STATISTICI
despre cauzele SE (cu depistarea cadavrelor) ce s-au produs
în Republica Moldova pe parcursul 01.01.2018 - 31.10.2023
(descriere)

nr.	Cauzele SE	Total decedați	Persoane de vârstă înaintată (>60 ani)			Persoane de vârstă 18+60 ani			Copii									Din numărul total Persoane cu nevoi speciale			
			sex-F	sex-M	Total	sex-F	sex-M	Total	0+2 ani			3+6 ani			7+17 ani			sex-F	sex-M	Total	
									sex-F	sex-M	Total	sex-F	sex-M	Total	sex-F	sex-M	Total				
1	Explozii	5	2	1	3	1		1							1	1			1		1
2	Nerespectarea regulilor de apărare împotriva incendiilor la exploatarea sobelor și canalelor de evacuare a fumului	2																	1	1	2
3	Nerespectarea regulilor de exploatare a instalațiilor cu gaze, cu gaz lampant, cu benzină și alte instalații	1		1	1																
4	Alte cauze	3										1			1	1	1	2			
5	Incendierea transportului auto în urma accidentului rutier	3				3	3														
6	Încălcarea regulilor de circulație rutieră	10		1	1	1	6	7	1			1	1		1						
7	Scurgerea gazului natural (lichefiat)	1				1	1														
8	Comportare neglijentă cu muniții sau substanțe explozibile	2				2	2														
TOTAL:	SE:	12																			
	decedați:	25	2	3	5	2	12	14	1	0	1	2	1	3	1	1	2	2	1	3	

INFORMAȚIA SUMARĂ:
Total SE (cu depistarea cadavrelor): 12 SE
Total decedați înregistrate: 25 decedați | 100% - total
sex-feminin: 8 | 32,0%
sex-masculin: 17 | 68,0%
inclusiv copii: 6 | 24,0%

Genurile SE cu depistarea cadavrelor

INDICII STATISTICI
despre genurile SE (cu depistarea cadavrelor) ce s-au produs
în Republica Moldova pe parcursul 01.01.2018 - 31.10.2023
(descriere)

nr.	Genurile SE	Total decedați	Persoane de vârstă înaintată (>60 ani)			Persoane de vârstă 18+60 ani			Copii									Din numărul total Persoane cu nevoi speciale			
			sex-F	sex-M	Total	sex-F	sex-M	Total	0+2 ani			3+6 ani			7+17 ani			sex-F	sex-M	Total	
									sex-F	sex-M	Total	sex-F	sex-M	Total	sex-F	sex-M	Total				
1	accidente (catastrofe) pe traseele auto (catastrofe auto de proporții)	3				3	3														
2	accidente (catastrofe) pe traseele auto (catastrofe auto de proporții)	10		1	1	1	6	7	1		1	1		1							
3	explozii în edificii și construcții de locuit, de menire social-culturală	5	2	1	3	1		1					1	1					1		1
4	explozii în edificii și construcții de locuit, de menire social-culturală	1		1	1																
5	explozii în edificii și construcții de locuit, de menire social-culturală	1				1	1														
6	explozii la obiective agricole	2				2	2														
7	intoxicația oamenilor cu substanțe toxice și alte substanțe (în afară de cazuri aaccidentale)	2																	1	1	2
8	intoxicația oamenilor cu substanțe toxice și alte substanțe (cazuri în grup)	3										1		1	1	1	2				
TOTAL:	SE:	12																			
	decedați:	25	2	3	5	2	12	14	1	0	1	2	1	3	1	1	2	2	1	3	

INFORMAȚIA SUMARĂ:
Total SE (cu depistarea cadavrelor): 12 SE
Total decedați înregistrate: 25 decedați | 100% - total
sex-feminin: 8 | 32,0%
sex-masculin: 17 | 68,0%
inclusiv copii: 6 | 24,0%