



ANALIZA

INDICILOR STATISTICI

despre

INCENDIILE

**numărul de decedați, suma pagubei materiale și
a bunurilor materiale salvate în urma acestora
în Republica Moldova, pe parcursul
lunilor ianuarie - februarie a anului 2022**

mun. Chișinău - 2022

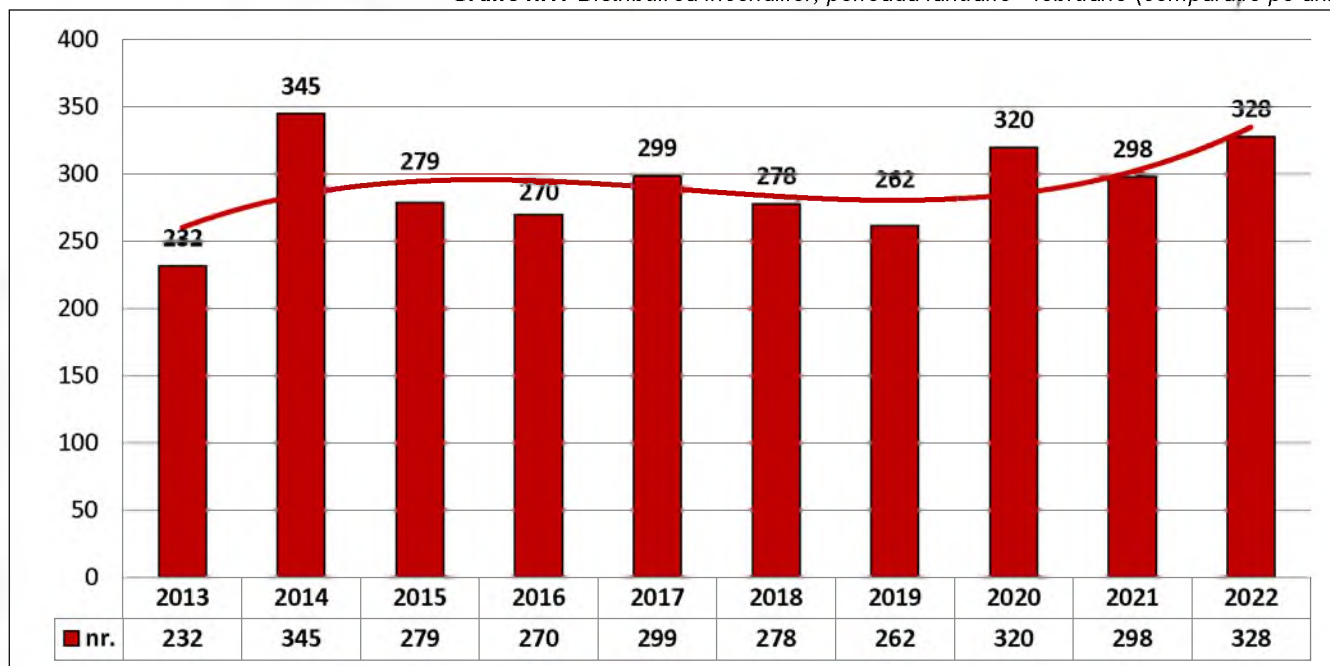
În cazul utilizării informației cu privire la situațiile excepționale, este obligatorie indicarea ca sursă:
Inspectoratul General pentru Situații de Urgență al Ministerului Afacerilor Interne



INCENDIILE ianuarie - februarie 2022

Efectuând o analiză a incendiilor ce s-au produs în perioada anului 2022 (ianuarie-februarie), constatăm că, în perioada de raport au fost înregistrate **328** incendii, atestându-se astfel, o **măjorare** de **10%**, în comparație cu 298 incendii din aceeași perioadă a anului 2021.

Grafic nr.1 Distribuția incendiilor, perioada ianuarie - februarie (comparație pe ani)

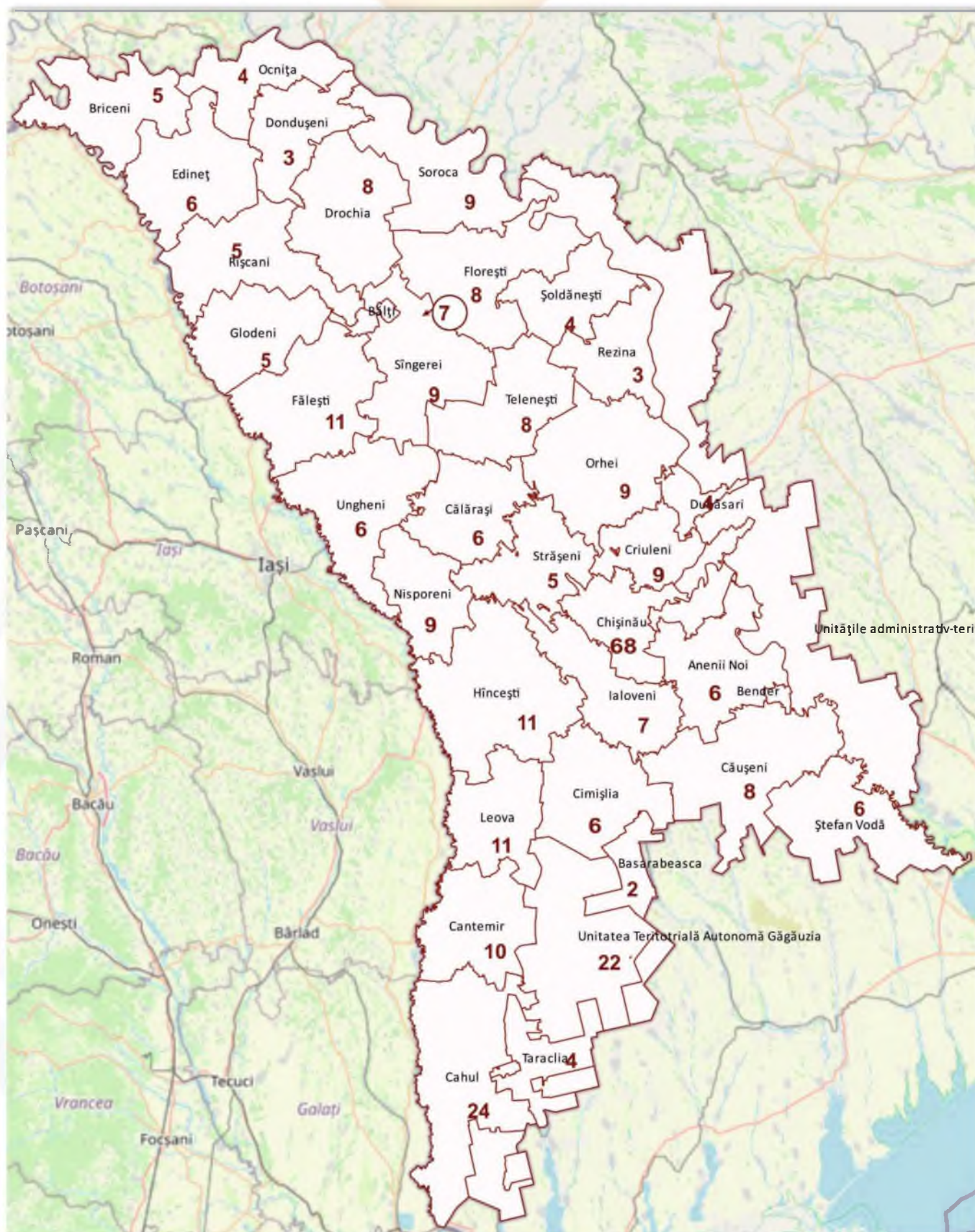


Din totalul de **328** incendii:

- **230** incendii ($\approx 70\%$) s-au produs în **sectorul locativ**;
- **35** incendii ($\approx 11\%$) – a **mijloacelor de transport**;
- **9** incendii ($\approx 3\%$) – la **terenuri de păstrare sub aer liber a materialelor, bunurile agricole**;
- **9** incendii ($\approx 3\%$) – în **clădiri cu destinație industrială**;
- **7** incendii ($\approx 2\%$) – la **depozite, baze și încăperi de comerț**;
- **7** incendii ($\approx 2\%$) – la **obiective ale agriculturii**;
- **8** incendii ($\approx 2\%$) – la **obiective în fază de construcție**;
- **5** incendii ($\approx 2\%$) – în **încăperi de depozit ale întreprinderilor de producție**;
- **4** incendii ($\approx 1\%$) – în **instituții administrative și publice**;
- **4** incendii ($\approx 1\%$) – la **instituții de învățământ și instituții pentru copii**;



Distribuirea incendiilor pe raioane,
în perioada ianuarie-februarie a anului 2022



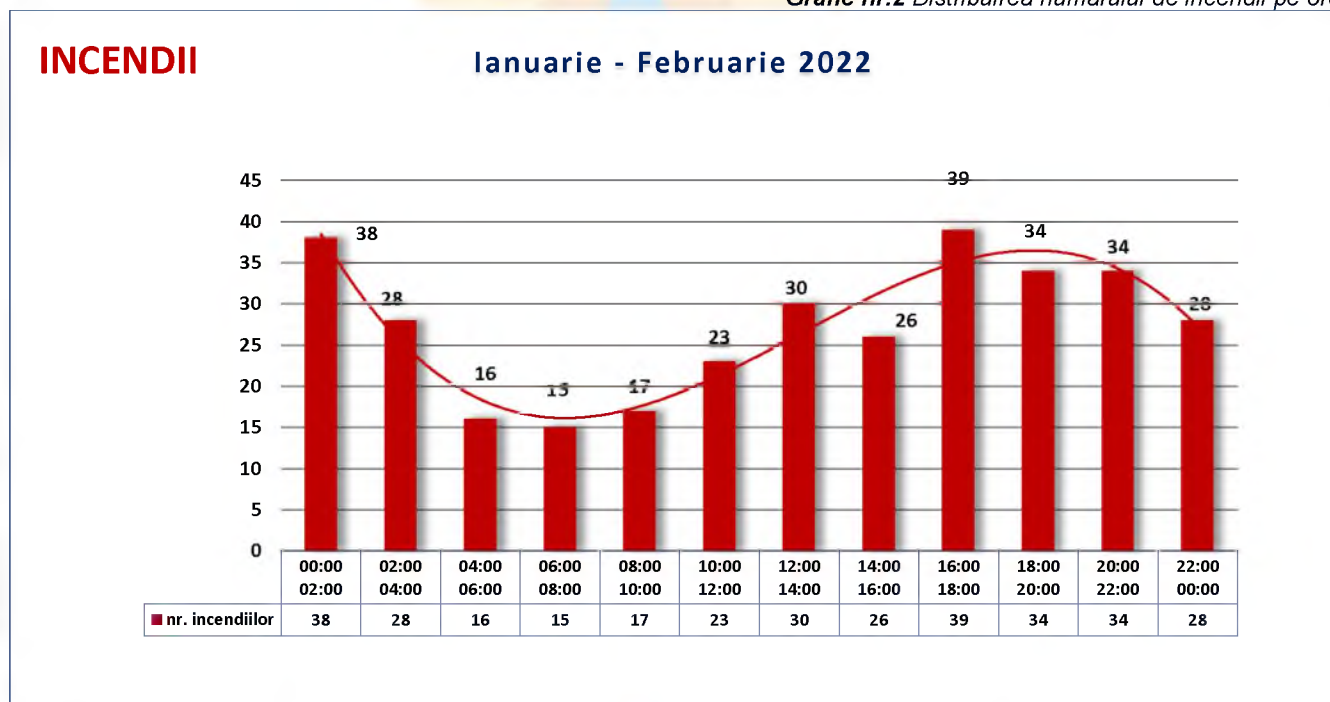


Timpul producerii incendiilor, în perioada ianuarie - februarie a anului 2022

Distribuirea pe ore a incendiilor produse pentru lunile ianuarie-februarie al anului 2022

Obiectele incendiului	nr. incendii	Timpul zilei											
		00:00 02:00	02:00 04:00	04:00 06:00	06:00 08:00	08:00 10:00	10:00 12:00	12:00 14:00	14:00 16:00	16:00 18:00	18:00 20:00	20:00 22:00	22:00 00:00
Total	328	38	28	16	15	17	23	30	26	39	34	34	28
Clădiri cu destinație industrială.	9	1	1		1				1	2	2		1
Sectorul locativ particular	230	30	18	10	11	10	18	19	20	30	21	23	20
Incăperi de depozit ale întreprinderilor de producție	5		2	1				1					1
Obiective în fază de construcție	8	1		1	1			2		1		2	
Depozite, baze și încăperi de comerț	7	1	1		1						1	2	1
Sectorul locativ de stat	5						1			1	1	1	1
Terenuri de păstrare sub aer liber a materialelor, bunurile agricole	9	1						1	2	1	1	1	2
Obiective ale agriculturii	7	1		1				2				2	1
Instituții administrative și publice	4	1	1						1			1	
Instituții pentru copii	2					2							
Mijloace de transport	35	2	2	2	1	5	3	4	1	4	8	2	1
Construcții, instalații	2							1	1				
Instituții de învățământ	2		2										
Alte obiective afectate de situații excepționale	2		1				1						
Total	328	38	28	16	15	17	23	30	26	39	34	34	28

Grafic nr.2 Distribuirea numărului de incendii pe ore

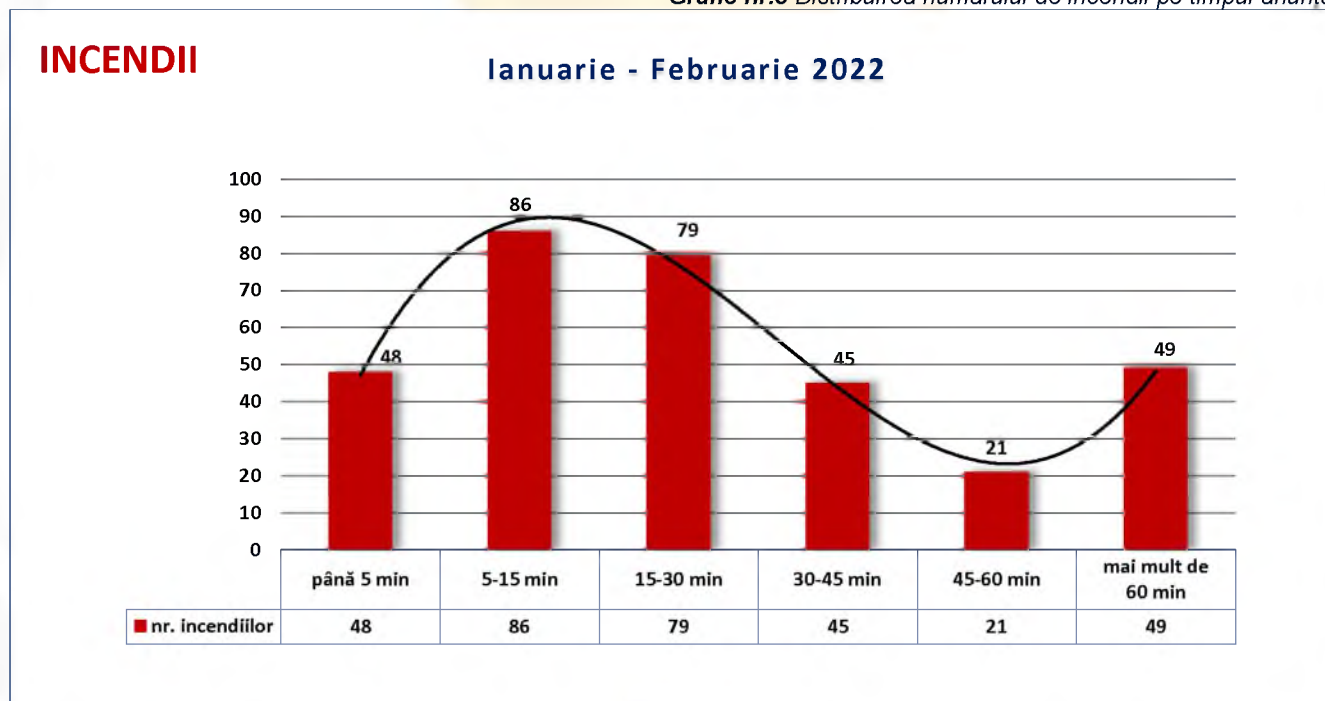




Timpul trecut de la momentul producerii incendiului până la momentul anunțării acestuia, perioada ianuarie - februarie a anului 2022

Obiectele incendiului	nr. incendiilor	până 5 min	5-15 min	15-30 min	30-45 min	45-60 min	mai mult de 60 min
Total	328	48	86	79	45	21	49
Sectorul locativ de stat	5	2	1	1	1		
Obiective ale agriculturii	7		2	3	1		1
Incăperi de depozit ale întreprinderilor de producție	5	1			2	1	1
Depozite, baze și încăperi de comerț	7	2	1	2			2
Clădiri cu destinație industrială	9		5	2	1		1
Mijloace de transport	35	14	13	4		2	2
Obiective în fază de construcție	8	2		2	1	1	2
Construcții, instalații	2				1		1
Instituții administrative și publice	4		3	1			
Terenuri de păstrare sub aer liber	9	2	1	3	2		1
Instituții de învățământ	2			1	1		
Instituții pentru copii	2	1	1				
Sectorul locativ particular	230	24	57	59	35	17	38
Alte obiective	2		1	1			
Total	328	48	86	79	45	21	49

Grafic nr.3 Distribuirea numărului de incendii pe timpul anunțării





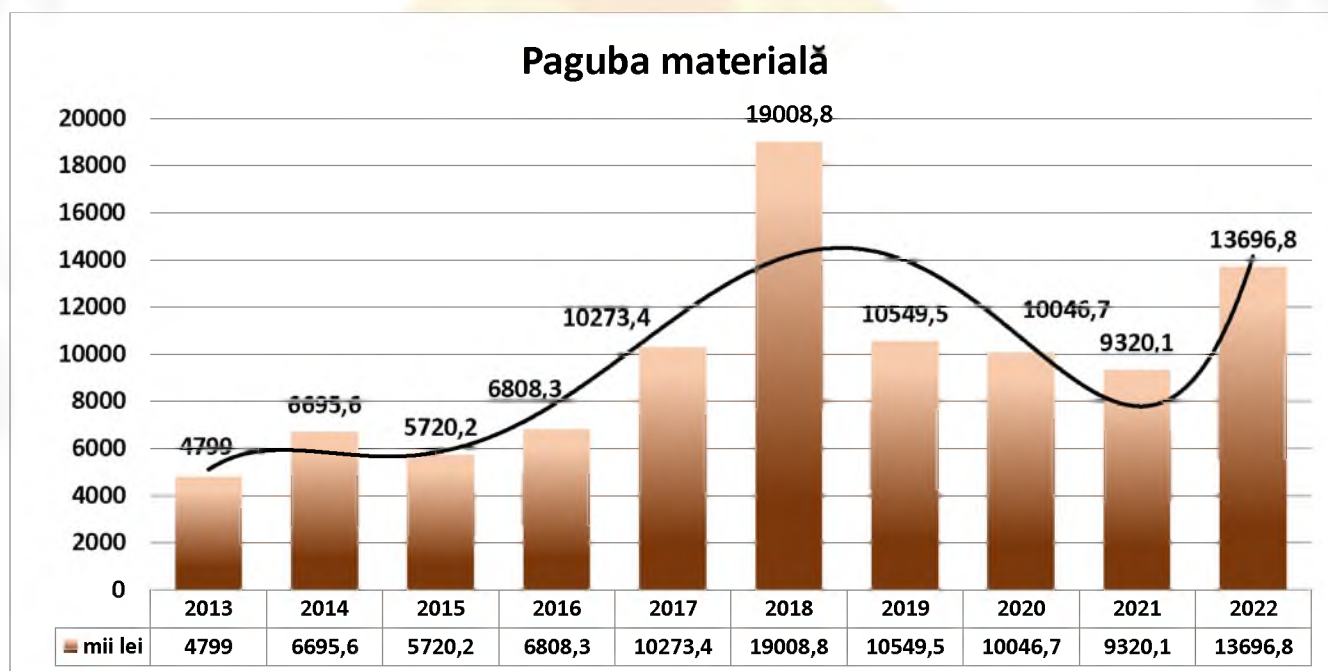
Cele mai frecvente cauze ale incendiilor, perioada ianuarie - februarie a anului 2022

- nerespectarea regulilor la exploatarea sobelor și a canalelor de evacuare a fumului / construcție greșită, defecte ale sobelor și a canalelor de evacuare a fumului – **95** incendii (**≈29%**);
- alte cauze de imprudență cu focul – **40** incendii (**≈12%**);
- incendiere intenționată – **38** incendii (**≈12%**);
- scurtcircuit – **36** incendii (**≈11%**);
- imprudența în timpul fumatului – **36** incendii (**≈11%**);
- scurtcircuit a firelor electrice a transportului auto – **23** incendii (**≈7%**);
- încălcarea regulilor de exploatare a echipamentului electric/încălcarea regulilor împotriva incendiilor la exploatarea aparatelor electrice de uz casnic – **11** incendii (**≈3%**);
- defecte ale construcției și fabricării echipamentului electric - **6** incendii (**≈2%**);
- nerespectarea regulilor de exploatare a instalațiilor cu gaze, cu gaz lampant, cu benzină și alte instalații - **5** incendii (**≈2%**).

Paguba materială

În urma incendiilor produse în perioada de raport, paguba materială a constituit **13 mln 696 mii 800 lei**, atestându-se o **majorare de 47%**, comparativ cu (9 mln 320 mii 100 lei, în anul 2021).

Grafic nr.4 Distribuirea pagubei materiale în urma incendiilor, pentru ultimii 10 ani (date comparative)

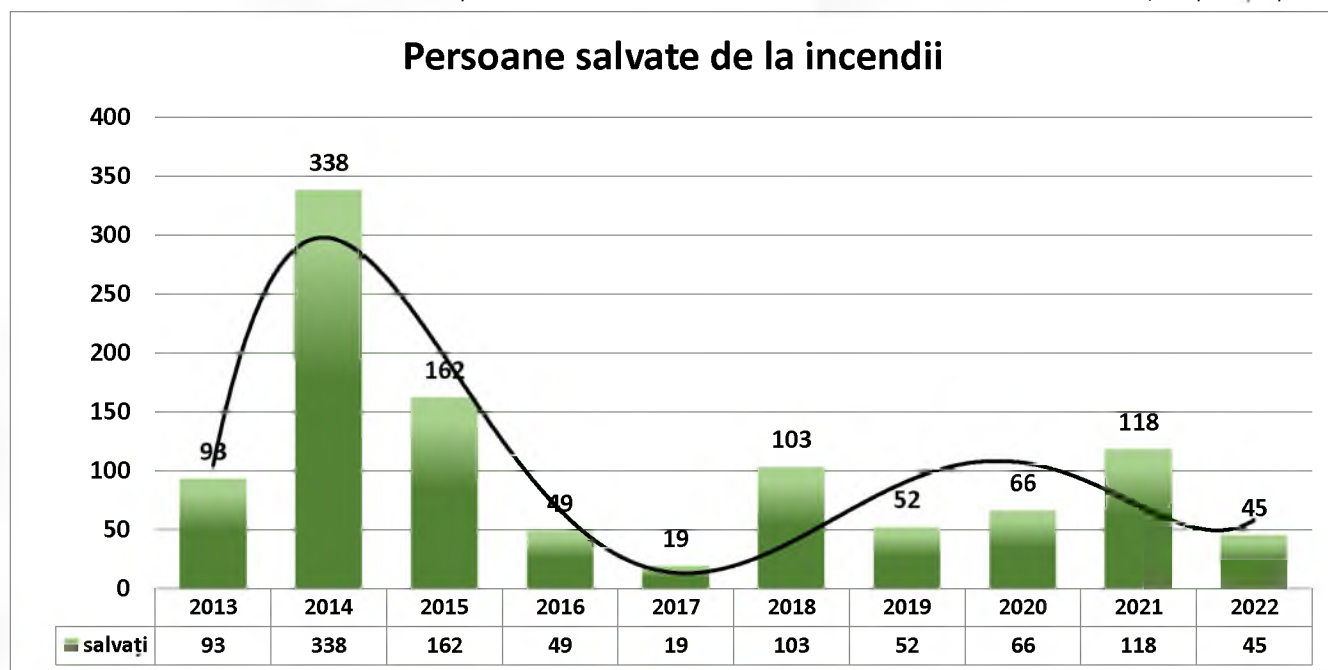




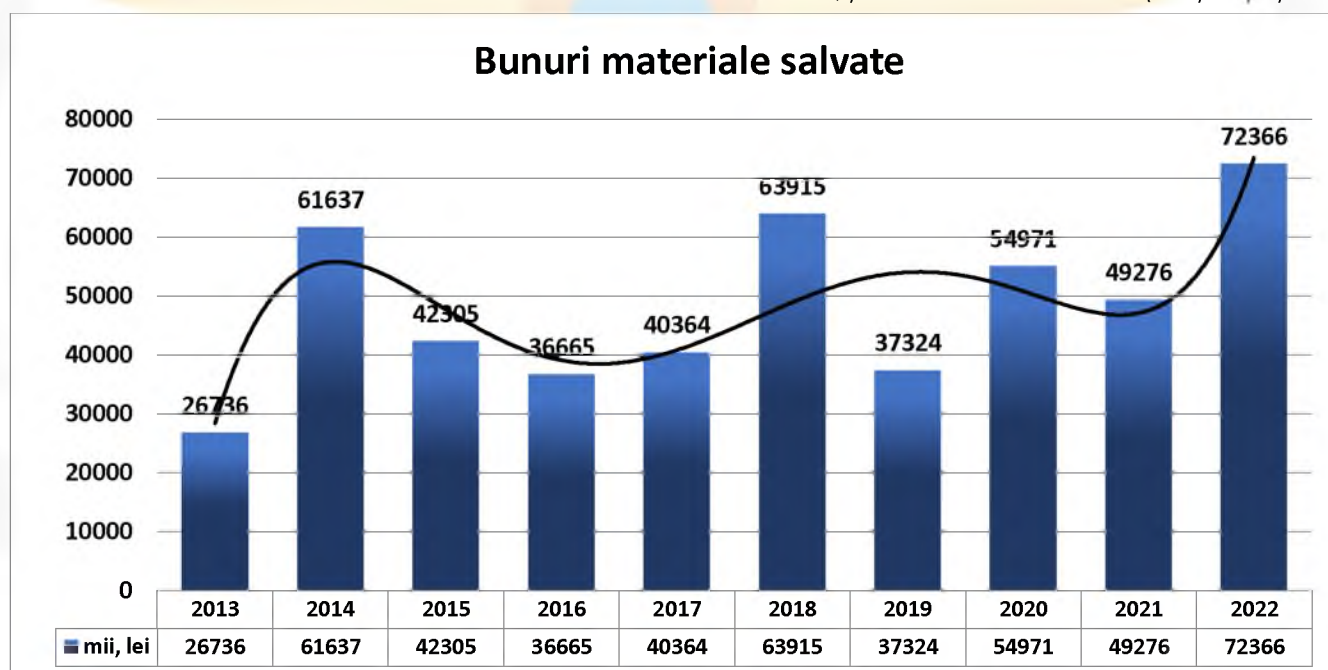
Salvate de la incendii

De la incendii au fost salvate **45** persoane și bunuri materiale în sumă de **72 mln 366 mii lei**, observându-se o **micșorare** de **61,9%** a persoanelor și o **majorare** de **46,9%** a bunurilor materiale salvate (118 persoane și 49 mln 276 mii lei salvate, în anul 2021).

Grafic nr.5 Distribuția persoanelor salvate în urma incendiilor, lunile ianuarie-februarie (comparație pe ani)



Grafic nr.6 Distribuția bunurilor materiale salvate în urma incendiilor, perioada ianuarie-februarie (comparație pe ani)

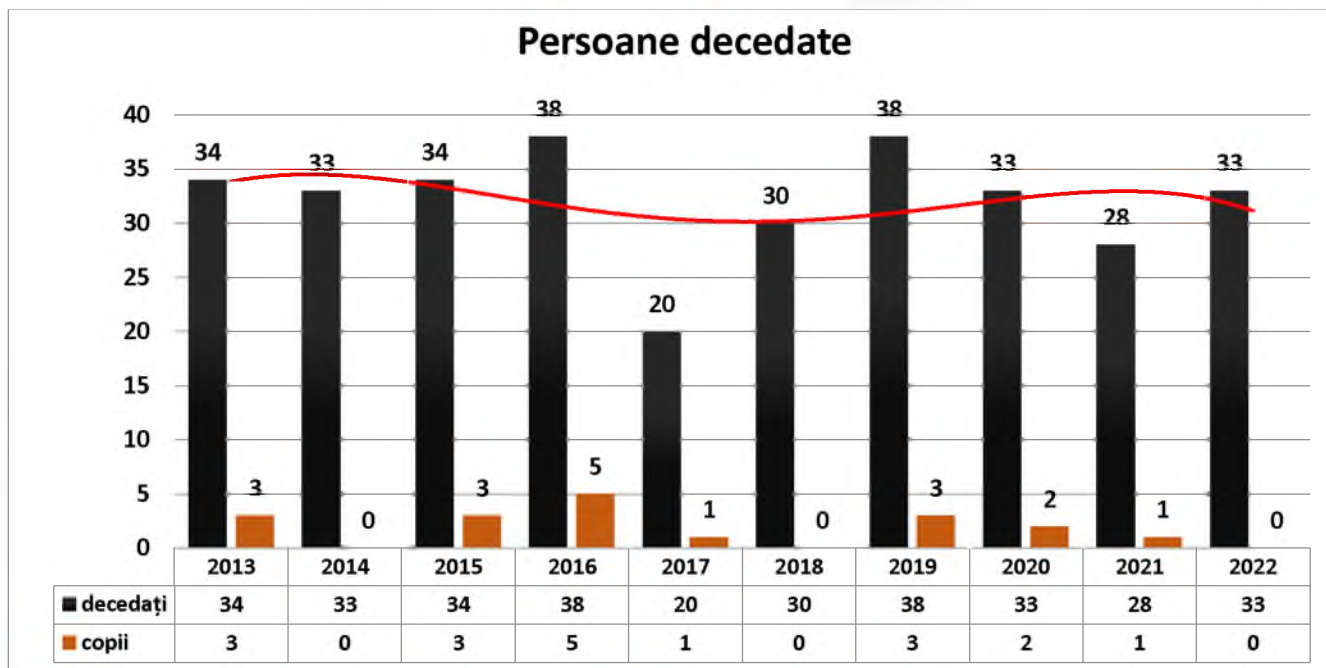




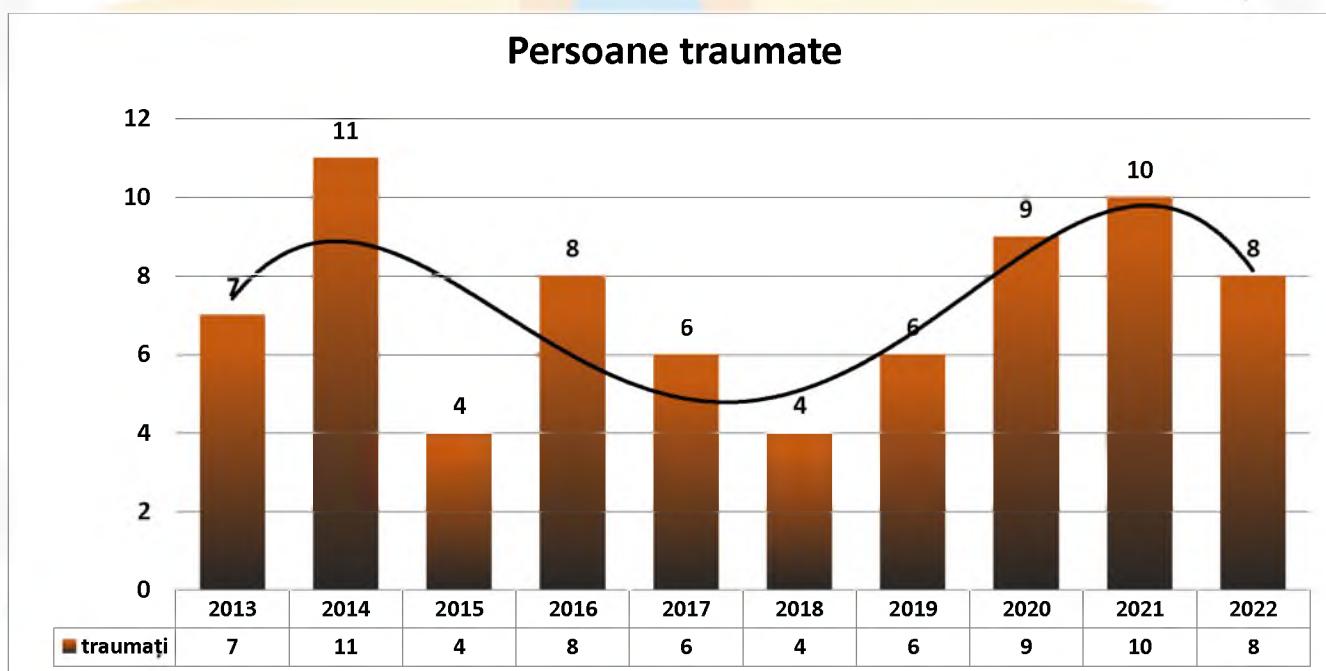
Decedați și persoane traumatate la incendii

În urma incendiilor produse în perioada de raport, pe teritoriul republicii au decedat **33** persoane (inclusiv **0** copii), iar **8** persoane au fost traumatate (28 persoane decedate, (inclusiv 1 copii), și 10 persoane traumatate, în anul 2021).

Grafic nr.7 Persoane decedate în urma incendiilor, perioada ianuarie-februarie (comparație pe ani)



Grafic nr.8 Persoane traumatate în urma incendiilor, perioada ianuarie-februarie (comparație pe ani)





Din totalul de **33** persoane decedate

1) – distribuirea pe raioane:

INDICII STATISTICI

despre numărul de incendii (cu depistarea cadavrelor) ce s-au produs
în Republica Moldova pe parcursul 01.01.2022 - 28.02.2022
(descriere pe raioane)

nr.	Raionul	Total decedați (persoane)	Persoane de vârstă înaintată (>60 ani)			Persoane de vârstă 18-60 ani			Copii									Din numărul total Persoane cu nevoi speciale			
									0-2 ani			3-6 ani			7-17 ani						
			sex-F	sex-M	Total	sex-F	sex-M	Total	sex-F	sex-M	Total	sex-F	sex-M	Total	sex-F	sex-M	Total	sex-F	sex-M	Total	
1	mun.Chisinau sect.Buiuani	1					1	1													
2	mun.Chisinau sect.Botanica	2				1	1	2													
3	mun.Chisinau sect.Riscani	1					1	1													
4	Anenii Noi	1	1		1																
5	Cnuteni	1		1	1																
6	Dubasari	1		1	1																
7	mun.Balti	3		1	1		2	2													
8	Făleşti	1	1		1													1		1	
9	Glodeni	1	1		1																
10	Riscani	1				1	1														
11	Cahul	1				1	1														
12	Cantemir	2		2	2																
13	Causeni	1		1	1																
14	Briceni	1		1	1																
15	Donduseni	1	1		1																
16	Onița	1	1		1													1		1	
17	Hîncești	1	1		1																
18	Cimigalia	1				1	1														
19	Lecva	2	1		1		1	1													
20	Orhei	1		1	1														1	1	
21	Rezina	1	1		1																
22	Soroca	1	1		1																
23	Florești	1				1	1														
24	Ungheni	1		1	1																
25	Calărași	1		1	1																
26	Nisporeni	1		1	1																
27	UTA Gagauzia	1				1	1														
28	Ciadiri-Lunga	1		1	1																
TOTAL:	Incendii:	32																			
	decedați:	33	9	12	21	1	11	12	0	0	0	0	0	0	0	0	0	0	2	1	3

INFORMAȚIA SUMARĂ:

Total incendii (cu depistarea cadavrelor): **32 incendii**
Total decedați înregistrați: **33 decedați**
sex-feminin: **10** 30.3%
sex-masculin: **23** 69.7%
inclusiv copii: **0** 0%

Dintre care:

Persoane de vârstă înaintată (>60 ani): 21 decedați 63.6%
sex-feminin: **9** 27.3%
sex-masculin: **12** 36.4%
Persoane de vârstă (18-60 ani): 12 decedați 36.4%
sex-feminin: **1** 3.0%
sex-masculin: **11** 33.3%
Copii: 0 decedați 0%
Copil sugar (0-2 ani): **0** sex-fem: **0** sex-masc: **0** 0%
Copil de vârstă preșcolară (3-6 ani): **0** sex-fem: **0** sex-masc: **0** 0%
Copil de vârstă școlară (7-17 ani): **0** sex-fem: **0** sex-masc: **0** 0%

Din numărul total al decedaților:

Persoane cu nevoi speciale: **3 decedați** 9.1%
sex-feminin: **2** 6.1%
sex-masculin: **1** 3.0%

2) – distribuirea pe sex a persoanelor decedate:

- **10** persoane de sex feminin (**≈30%**);
- **23** persoane de sex masculin (**≈70%**).

3) – distribuirea pe vârstă a persoanelor decedate:

- Persoane de vârstă înaintată (>60 ani) – **21** pers. (**≈63%**):
 - **9** persoane de sex feminin (**≈27%**);
 - **12** persoane de sex masculin (**≈36%**).
- Persoane de vârstă 18-60 ani – **12** pers. (**≈36%**):
 - **1** persoane de sex feminin (**≈3%**);
 - **11** persoane de sex masculin (**≈33%**).
- Copii – **0** persoane (**≈0%**).



Cele mai frecvente cauze ale incendiilor, în urma cărora au fost depistate cadavre

INDICIJI STATISTICI
despre cauzele incendiilor (cu depistarea cadavrelor) ce s-au produs
în Republica Moldova pe parcursul 01.01.2022 - 28.02.2022
(descriere)

nr.	Cauza probabilă a incendiului	Total decedați	Persoane de vârstă înaintată (>60 ani)			Persoane de vârstă 18-60 ani			Copii									Din numărul total Persoane cu nevoi speciale				
			0-2 ani			3-6 ani			7-17 ani			sex-F	sex-M	Total								
			sex-F	sex-M	Total	sex-F	sex-M	Total	sex-F	sex-M	Total				sex-F	sex-M	Total					
1	Defecte ale construcției și fabricanți echipamentului electric	1	1		1																	
2	Încălcarea regulilor de exploatare ale echipamentului electric	1				1	1															
3	Încălcarea regulilor împotriva incendiilor la exploatarea aparatelor electrice de uz casnic	3	1	2	3															1		1
4	Nerespectarea regulilor de apărare împotriva incendiilor la exploatarea sobelor și canalelor de evacuare a fumului	7	3	2	5		2	2														
5	Imprudența în timpul fumatului	15	1	7	8		7	7													1	1
6	Alte cauze de imprudență cu focul	6	3	1	4	1	1	2												1		1
TOTAL:	incendii:	32																				
	decedați:	33	9	12	21	1	11	12	0	0	0	0	0	0	0	0	0	0	0	2	1	3

INFORMAȚIA SUMARĂ:
Total incendii (cu depistarea cadavrelor): 32 incendii
Total decedați înregistrați: 33 decedați 100% - total
sex-feminin: 10 30,3%
sex-masculin: 23 69,7%
inclusiv copii: 0 0%

Obiectivele (clădiri, construcții, etc.) unde au fost depistate cadavre în urma incendiilor

INDICIJI STATISTICI
despre obiectivul incendiului (cu depistarea cadavrelor) ce s-au produs
în Republica Moldova pe parcursul 01.01.2022 - 28.02.2022
(descriere)

nr.	Obiectivul incendiului	Total decedați	Persoane de vârstă înaintată (>60 ani)			Persoane de vârstă 18-60 ani			Copii									Din numărul total Persoane cu nevoi speciale				
			0-2 ani			3-6 ani			7-17 ani			sex-F	sex-M	Total								
			sex-F	sex-M	Total	sex-F	sex-M	Total	sex-F	sex-M	Total				sex-F	sex-M	Total					
1	Case de locuit (apartamente) private ale cetățenilor	27	9	7	16	1	10	11												2	1	3
2	Case de locuit de stat sau departamentale	1		1	1																	
3	Valori materiale ale proprietarilor de case depozitate în aer liber	1		1	1																	
4	Bucătărie de vară	2		2	2																	
5	Alte clădiri ale agriculturii	1					1	1														
6	Transport cu tracțiune animală	1		1	1																	
TOTAL:	incendii:	32																				
	decedați:	33	9	12	21	1	11	12	0	0	0	0	0	0	0	0	0	0	0	2	1	3

INFORMAȚIA SUMARĂ:
Total incendii (cu depistarea cadavrelor): 32 incendii
Total decedați înregistrați: 33 decedați 100% - total
sex-feminin: 10 30,3%
sex-masculin: 23 69,7%
inclusiv copii: 0 0%

Articolele sau instalațiile de la care s-au produs incendiile, în urma cărora au fost depistate cadavre

INDICIJI STATISTICI
despre articole (instalații) la care s-a produs incendiul (cu depistarea cadavrelor) ce s-au produs
în Republica Moldova pe parcursul 01.01.2022 - 28.02.2022
(descriere)

nr.	Articole (instalații) la care s-a produs incendiul	Total decedați	Persoane de vârstă înaintată (>60 ani)			Persoane de vârstă 18-60 ani			Copii									Din numărul total Persoane cu nevoi speciale				
			0-2 ani			3-6 ani			7-17 ani			sex-F	sex-M	Total								
			sex-F	sex-M	Total	sex-F	sex-M	Total	sex-F	sex-M	Total				sex-F	sex-M	Total					
1	Aragaz, instalația, aparat	1				1	1															
2	Cablu electric, conductor	2	1		1		1	1														
3	Pită electrică	2	1	1	2															1		1
4	Altele	1	1		1															1		1
5	Pernă electrică (termofor)	1		1	1																	
6	Sobă, canal de evacuare a fumului, coș de fum, horn	7	3	2	5		2	2														
7	Lenjerie de pat	1					1	1														
8	Lumânare	2	2		2																	
9	Țigară	14	1	7	8		6	6													1	1
10	Substanță ușor inflamabilă	2		1	1	1		1														
TOTAL:	incendii:	32																				
	decedați:	33	9	12	21	1	11	12	0	0	0	0	0	0	0	0	0	0	0	2	1	3

INFORMAȚIA SUMARĂ:
Total incendii (cu depistarea cadavrelor): 32 incendii
Total decedați înregistrați: 33 decedați 100% - total
sex-feminin: 10 30,3%
sex-masculin: 23 69,7%
inclusiv copii: 0 0%



Condițiile, care au contribuit la decesul persoanelor în urma cărora au fost depistate cadavre

INDICII STATISTICI
despre condițiile, care au contribuit la decesul persoanelor
în Republica Moldova pe parcursul 01.01.2022 - 28.02.2022
(descriere)

nr.	Condițiile, care au contribuit la decesul persoanelor	Total decedați	Persoane de vârstă înaintată (>60 ani)			Persoane de vârstă 18-60 ani			Copii									Din numărul total Persoane cu nevoi speciale			
									0-2 ani			3-6 ani			7-17 ani						
			sex-F	sex-M	Total	sex-F	sex-M	Total	sex-F	sex-M	Total	sex-F	sex-M	Total	sex-F	sex-M	Total	sex-F	sex-M	Total	
1	Altele	7	2	2	4		3	3													
2	Arsuri termice	2			1		1	1													
3	Boală, vârstă înaintată, defecte fizice	4	3	1	4													2	1	3	
4	Intoxicarea cu oxid de carbon (asfixiere, insuficiență de oxigen)	7	2	3	5	1	1	2													
5	Panica, acțiuni greșite ale victimei	1					1	1													
6	Propagarea intensivă a focului, valori indicate ale aerului în timpul evacuării	1		1	1																
7	Somnul	4	1		1		3	3													
8	Stare de ebrietate alcoolică (narcotică) a victimei	7	1	4	5		2	2													
TOTAL:	incendii:	32																			
	decedați:	33	9	12	21	1	11	12	0	0	0	0	0	0	0	0	0	2	1	3	
INFORMAȚIA SUMARĂ:																					
Total incendii (cu depistarea cadavrelor): 32 incendii																					
Total decedați înregistrate: 33 decedați 100% - total																					
sex-feminin: 10 30,3%																					
sex-masculin: 23 69,7%																					
inclusiv copii: 0 0%																					
Dintre care:																					
Persoane de vârstă înaintată (>60 ani): 21 decedați 63,5%																					
sex-feminin: 9 27,3%																					
sex-masculin: 12 36,4%																					
Persoane de vârstă (18-60 ani): 12 decedați 36,4%																					
sex-feminin: 1 3,0%																					
sex-masculin: 11 33,3%																					
Copii: 0 decedați 0%																					
Copil sugar (0-2 ani): 0 sex-fem: 0 sex-masc: 0 0%																					
Copil de vârstă preșcolară (3-6 ani): 0 sex-fem: 0 sex-masc: 0 0%																					
Copil de vârstă școlară (7-17 ani): 0 sex-fem: 0 sex-masc: 0 0%																					
Din numărul total al decedaților în urma incendiilor:																					
Persoane cu nevoi speciale: 3 decedați 9,1%																					
sex-feminin: 2 6,1%																					
sex-masculin: 1 3,0%																					

Genurile incendiilor în urma cărora au fost depistate cadavre

INDICII STATISTICI
despre genurile incendiilor (cu depistarea cadavrelor) ce s-au produs
în Republica Moldova pe parcursul 01.01.2022 - 28.02.2022
(descriere)

nr.	Genurile incendiilor	Total decedați	Persoane de vârstă înaintată (>60 ani)			Persoane de vârstă 18-60 ani			Copii									Din numărul total Persoane cu nevoi speciale			
									0-2 ani			3-6 ani			7-17 ani						
			sex-F	sex-M	Total	sex-F	sex-M	Total	sex-F	sex-M	Total	sex-F	sex-M	Total	sex-F	sex-M	Total	sex-F	sex-M	Total	
1	Incendii în clădin, la comunicații și utilajele tehnologice ale obiectivelor industriale	2	1		1		1	1													
2	Incendii în edificiile și construcțiile de locuit, de menire socială și culturală	29	8	11	19	1	9	10										2	1	3	
3	Incendii în spațiile deschise, pe străzi în locurile cu aglomerații de persoane (stațiile transportul)	2		1	1		1	1													
TOTAL:	incendii:	32																			
	decedați:	33	9	12	21	1	11	12	0	0	0	0	0	0	0	0	0	2	1	3	
INFORMAȚIA SUMARĂ:																					
Total incendii (cu depistarea cadavrelor): 32 incendii																					
Total decedați înregistrate: 33 decedați 100% - total																					
sex-feminin: 10 30,3%																					
sex-masculin: 23 69,7%																					
inclusiv copii: 0 0%																					
Dintre care:																					
Persoane de vârstă înaintată (>60 ani): 21 decedați 63,5%																					
sex-feminin: 9 27,3%																					
sex-masculin: 12 36,4%																					
Persoane de vârstă (18-60 ani): 12 decedați 36,4%																					
sex-feminin: 1 3,0%																					
sex-masculin: 11 33,3%																					
Copii: 0 decedați 0%																					
Copil sugar (0-2 ani): 0 sex-fem: 0 sex-masc: 0 0%																					
Copil de vârstă preșcolară (3-6 ani): 0 sex-fem: 0 sex-masc: 0 0%																					
Copil de vârstă școlară (7-17 ani): 0 sex-fem: 0 sex-masc: 0 0%																					
Din numărul total al decedaților în urma incendiilor:																					
Persoane cu nevoi speciale: 3 decedați 9,1%																					
sex-feminin: 2 6,1%																					
sex-masculin: 1 3,0%																					