



## ANALIZA

### INDICILOR STATISTICI

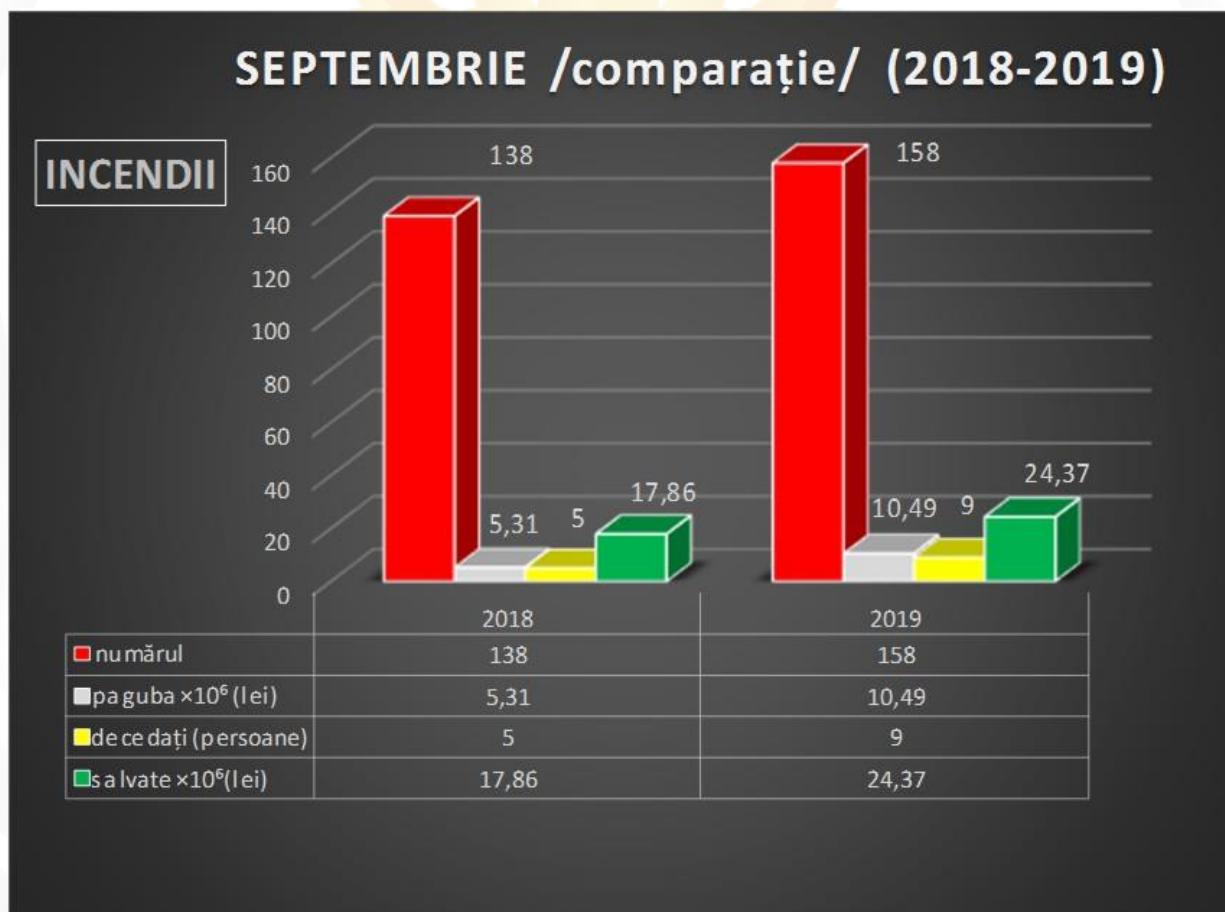
despre situațiile excepționale (incendii), numărul de decedați, suma pagubei materiale și bunurilor materiale salvate în urma acestora în Republica Moldova în luna **SEPTEMBRIE**, cât și pe parcursul a **9 luni ale anului 2019**

## INCENDIILE

În luna **SEPTEMBRIE** au fost înregistrate **158** incendii – există o *creștere* de **14 %** față de aceeași perioadă a anului trecut (**138** incendii în anul 2018), în urma cărora au decedat **9** persoane (**5** persoane decedate în anul 2018).

Paguba materială a constituit **10 mln 494 mii 700 lei** – o *creștere* de **98%** (**5 mln 306 mii lei** în anul 2018).

De la incendii au fost salvate bunuri materiale în sumă de **24 mln 372 mii lei** – există o *creștere* de **36,5 %** (**17 mln 858 mii lei** în anul 2018).



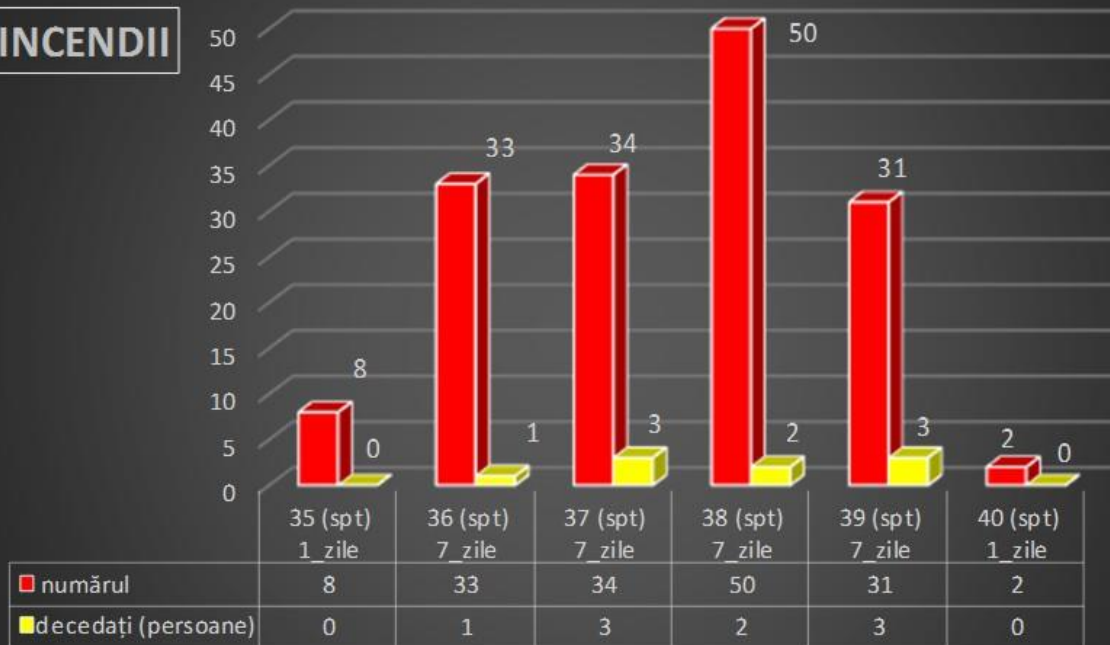
Din totalul de **158** incendii, produse pe teritoriul republicii în luna **SEPTEMBRIE**:

- **112** incendii (**≈70,9%**) s-au produs în *sectorul locativ particular*;
- **25** incendii (**≈15,8%**) – la *mijloace de transport*.



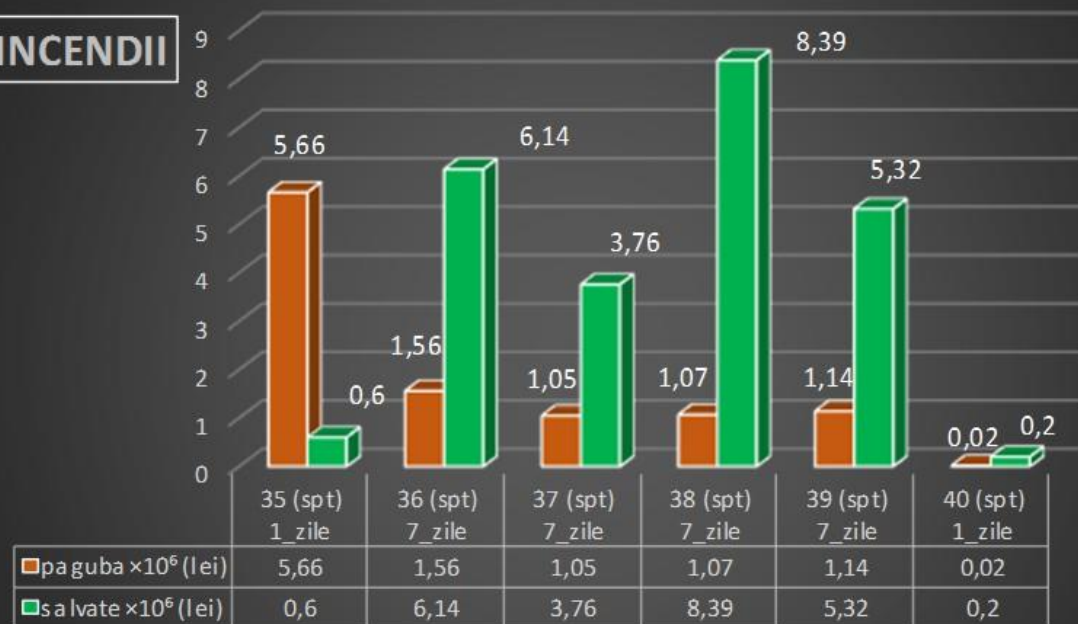
## SEPTEMBRIE\_2019 (pe săptămâni)

### INCENDII



## SEPTEMBRIE\_2019 (pe săptămâni)

### INCENDII





*Distribuirea numărului de incendii pe săptămâni* în luna **SEPTEMBRIE** demonstrează, că **creșterea numărului de incendii** și, ca urmare, a pagubelor materiale și a bunurilor materiale salvate are loc la mijlocul lunii: **38 (spt)**.

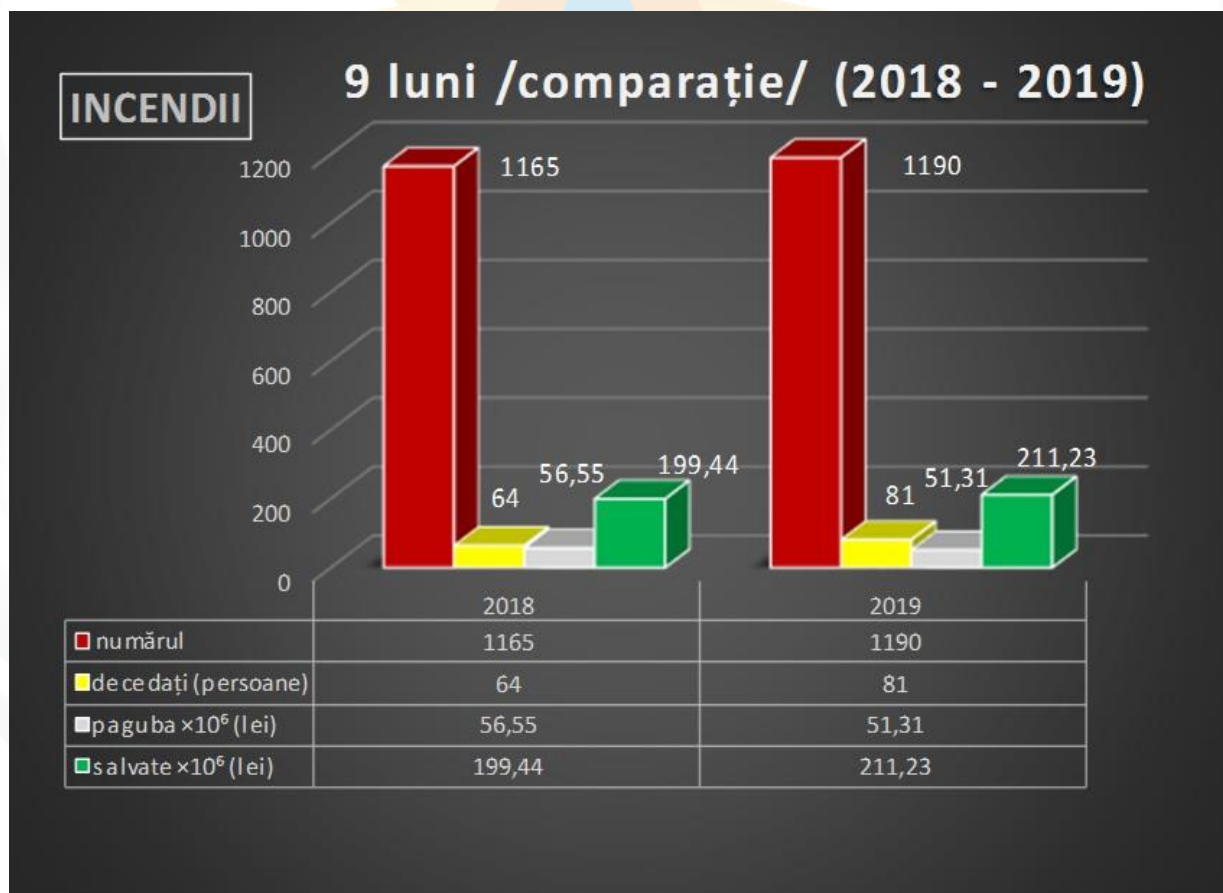
Cea mai probabilă cauză a acestui fenomen, poate fi **nerespectarea regulilor de apărarea împotriva incendiilor din partea cetățenilor**.

Cele mai frecvente cauze ale incendiilor în luna **SEPTEMBRIE** sunt:

- Scurtcircuit – **27** incendii (**≈17,1%**);
- Incendiere intenționată – **27** incendii (**≈17,1%**);
- Imprudența în timpul fumatului – **23** incendii (**≈14,6%**);
- Scurtcircuit a firelor electrice a transportului auto – **10** incendii (**≈6,3%**);
- Nerespectarea regulilor de apărare împotriva incendiilor la exploatarea sobelor și canalelor de evacuare a fumului – **8** incendii (**≈5,1%**);
- Încălcarea regulilor de exploatare ale echipamentului electric – **6** incendii (**≈3,8%**);
- Încălcarea regulilor împotriva incendiilor la exploatarea aparatelor electrice de uz casnic – **5** incendii (**≈3,2%**).

### PERIOADA IANUARIE – SEPTEMBRIE

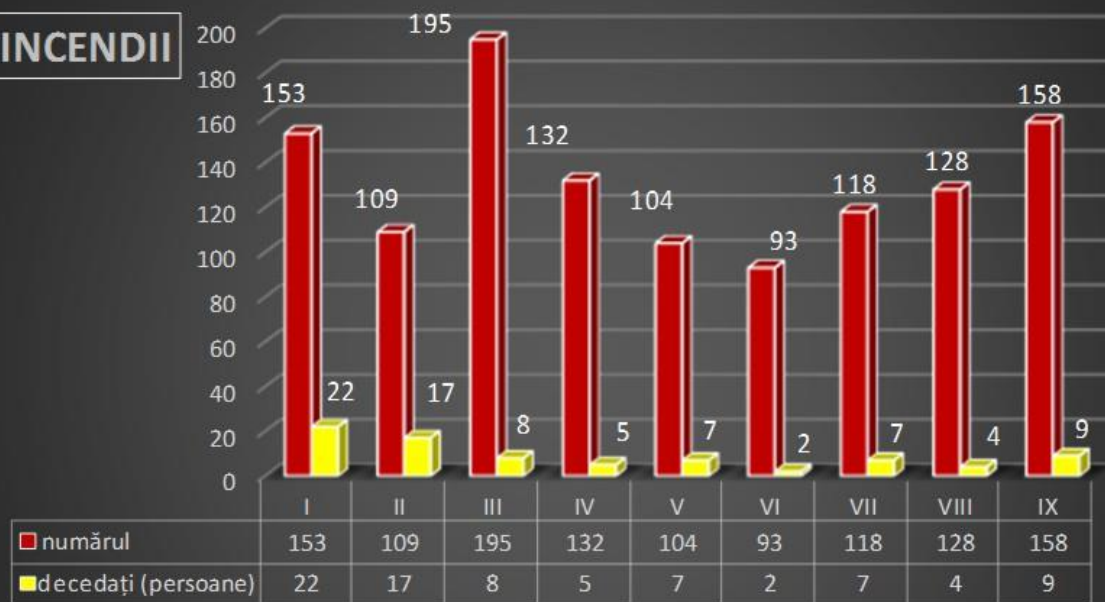
În perioada **ianuarie-septembrie** a anului 2019 au fost înregistrate **1190** incendii – există o **creștere** de **2,16%** față de aceeași perioadă a anului precedent (**1165** incendii în anul 2018), în urma cărora au decedat **81** persoane (inclusiv **5** copii) – **creștere** de **26,56%** (**64** persoane decedate (inclusiv **3** copii) în perioada anului 2018).





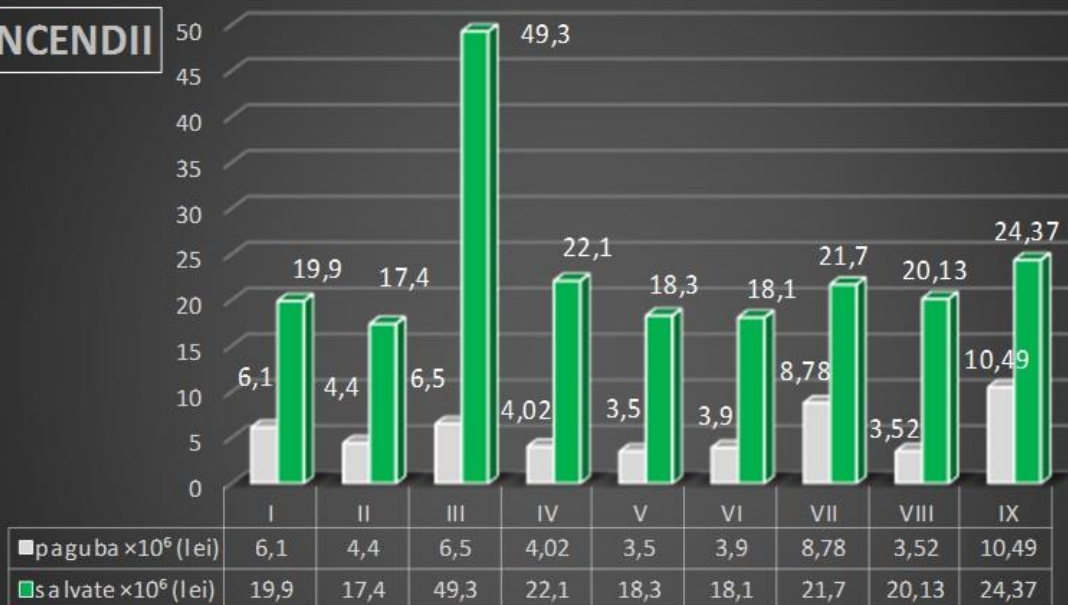
## IANUARIE - SEPTEMBRIE 2019

### INCENDII



## IANUARIE - SEPTEMBRIE 2019

### INCENDII







Conform datelor statistice, **paguba materială** în perioada **ianuarie-septembrie** a anului 2019 a constituit **51 mln 311 mii 200 lei** – *scădere* de **9,27%** (**56 mln 552 mii 800 lei** în anul 2018).

De la incendii au fost **salvate** bunuri materiale în sumă de **211 mln 230 mii lei** – *creștere* de **5,91 %** (**199 mln 439 mii lei** în anul 2018).

În perioada **ianuarie-septembrie**, din **1190** de incendii produse pe teritoriul republicii:

- **827** incendii (**≈69,5%**) au fost produse în **sectorul locativ particular**;
- **205** incendii (**≈17,23%**) – la **mijloace de transport**.

**Cele mai frecvente cauze ale incendiilor în perioada ianuarie-septembrie a anului 2019 sunt:**

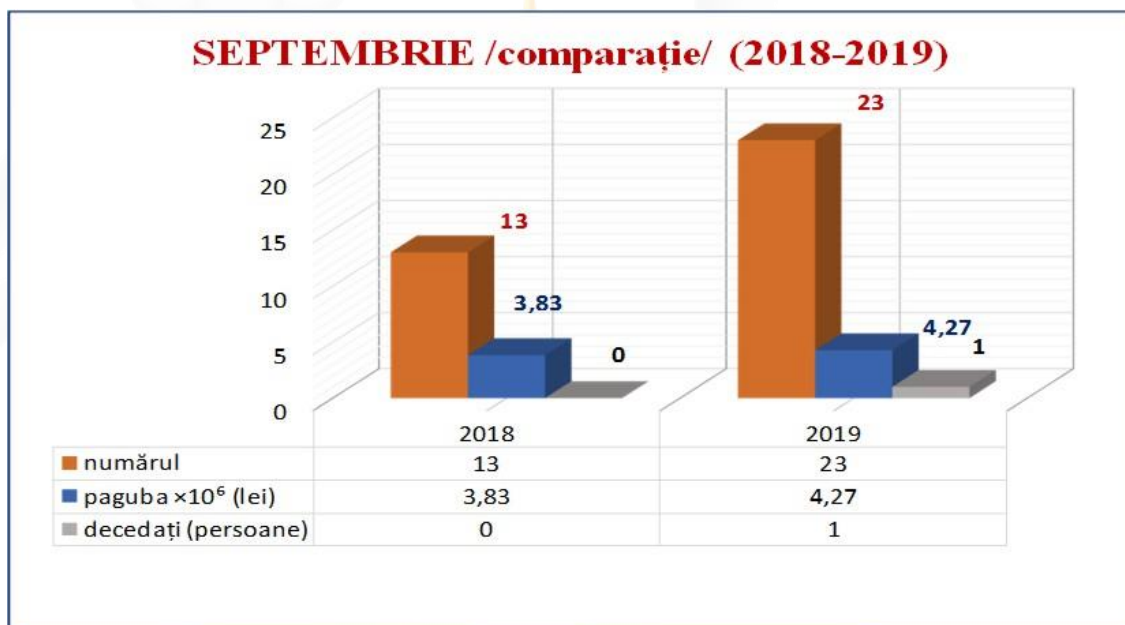
- Incendiere intenționată – **189** incendii (**≈15,88%**);
- Scurtcircuit – **186** incendii (**≈15,63%**);
- Imprudența în timpul fumatului – **144** incendii (**≈12,1%**);
- Nerespectarea regulilor la exploatarea sobelor și canalelor de evacuare a fumului/ construcție greșită, defecte ale sobelor și canalelor de evacuare a fumului – **136** incendii (**≈11,43%**);
- Scurtcircuit a firelor electrice a transportului auto – **92** incendii (**≈7,73%**);
- Încălcarea regulilor de exploatare ale echipamentului electric – **57** incendii (**≈4,79%**);
- Jocul copiilor cu focul – **46** incendii (**≈3,87%**).



## SITUAȚIILE EXCEPȚIONALE

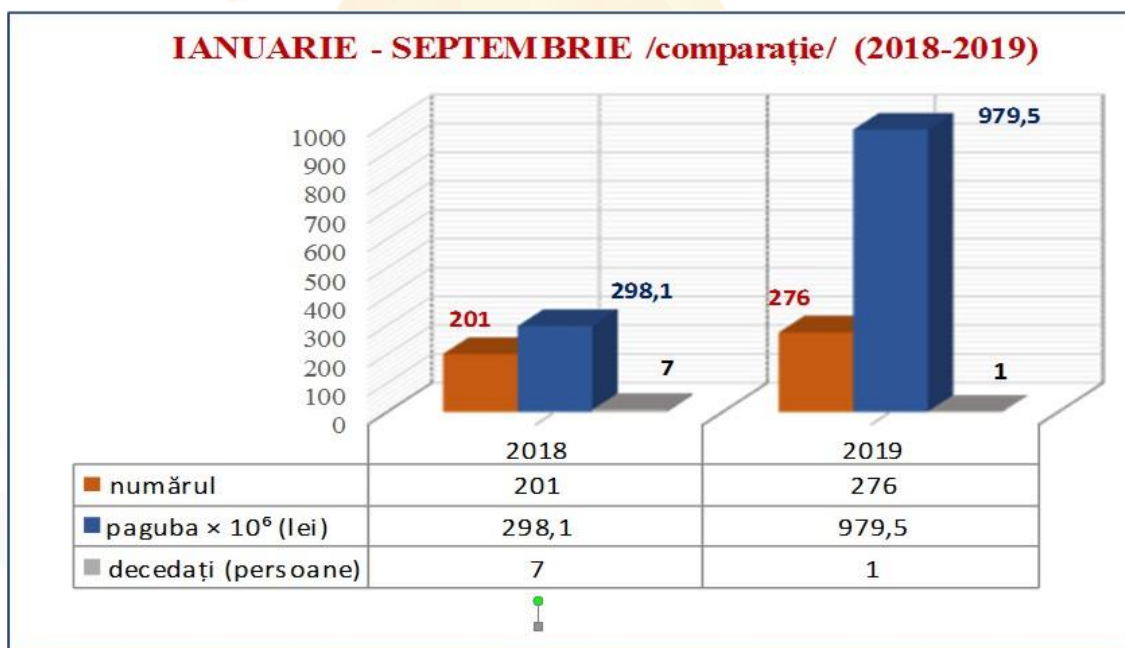
În luna **SEPTEMBRIE** au fost înregistrate **23 situații excepționale** (dintre care **17 SE** cu caracter tehnogen, **5 SE** cu caracter natural și **1 SE** cu caracter biologic-social) – cu o **creștere** de **77%** față de aceeași perioadă a anului trecut (**13 situații excepționale** în anul 2018), în urma cărora **a decedat o persoană**.

Paguba materială la situații excepționale în luna **septembrie** – **4 mln 274 mii 700 lei**, comparativ cu anul precedent – **3 mln 826 mii 100 lei**.



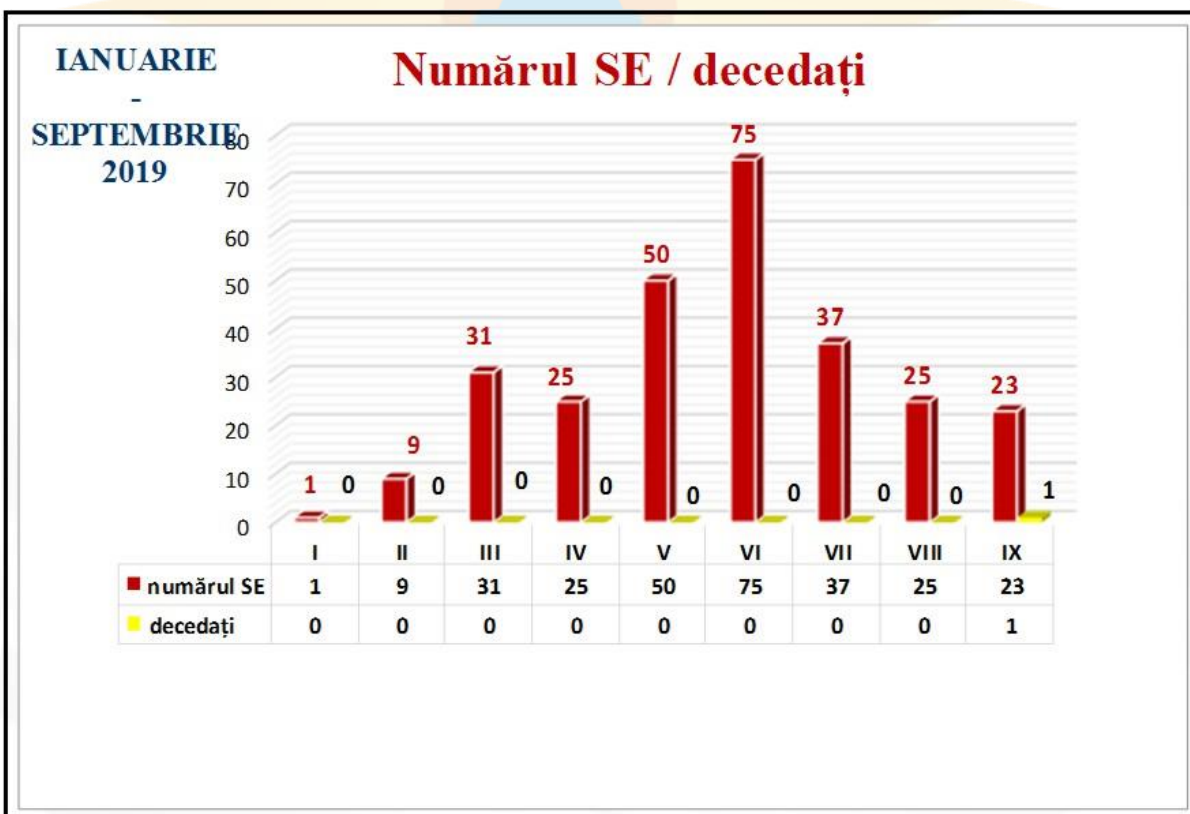
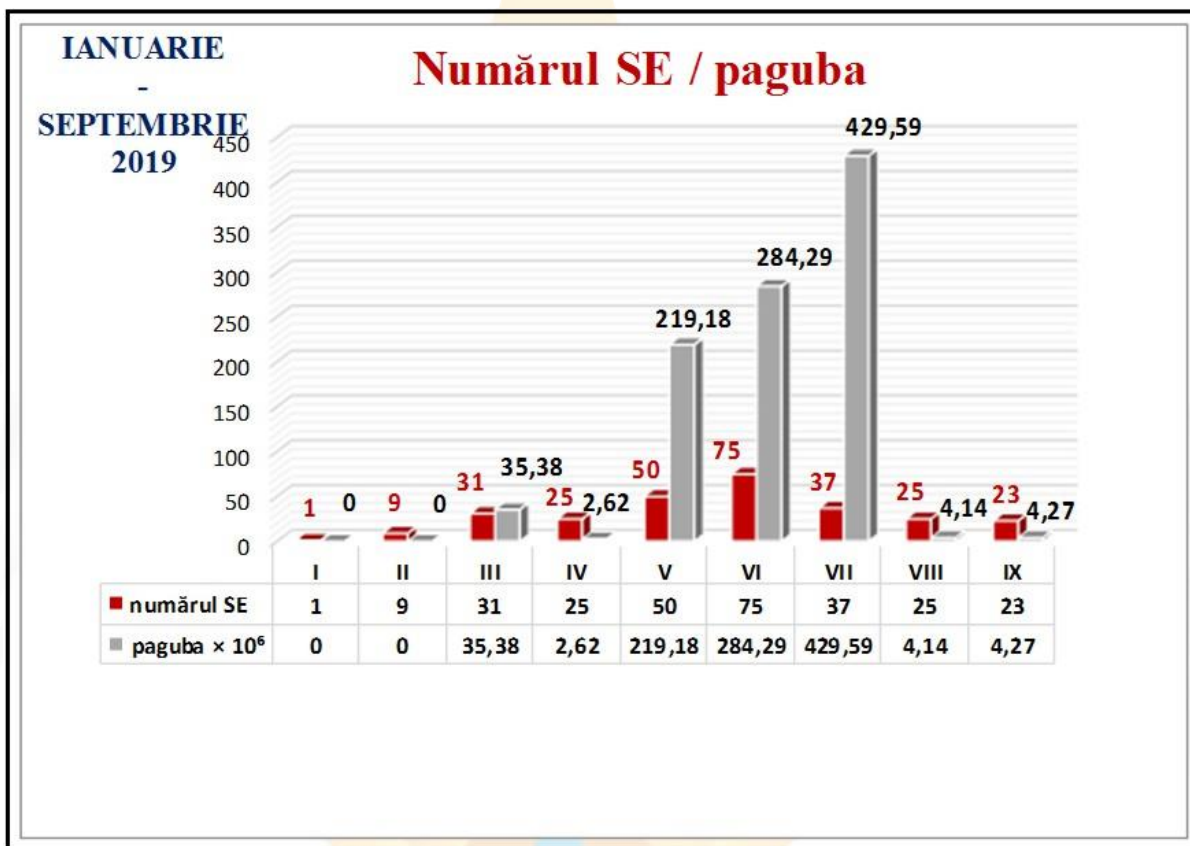
## PERIOADA IANUARIE – SEPTEMBRIE

În perioada a 9 luni (**ianuarie-septembrie** ale anului 2019) au fost înregistrate **276 situații excepționale**, față de aceeași perioadă a anului trecut (**201 situații excepționale** în anul 2018).





În perioada **ianuarie-septembrie** a anului 2019 **paguba materială** a constituit **979 mln 464 mii 700 lei** cu o **creștere** de **228,6%** față de aceeași perioadă a anului trecut (298 mln 95 mii 700 lei în anul 2018).





În urma situațiilor excepționale, produse în perioada susmenționată (**ianuarie-septembrie** a anului 2019), a avut de suferit **131 persoane** (inclusiv **14 copii**), dintre care **a decedat o persoană**, comparativ cu anul 2018, unde au avut de suferit **182 persoane** (inclusiv **97 copii**), dintre care **7 au decedat** (inclusiv **1 copil**).

### **Situațiile excepționale cu caracter tehnogen**

#### **Din numărul total de situații excepționale înregistrate:**

În perioada **ianuarie-septembrie** ale anului 2019 în Republica Moldova au fost înregistrate **156** situații excepționale cu caracter tehnogen dintre care:

- *Depistarea munițiilor neexplodate – 152;*
- *Depistarea sau pierderea substanțelor explozive, munițiilor – 2;*
- *Prăbușirea clădirilor și construcțiilor locative, de menire social culturală – 1.*

#### **raionul Ocnita**

La data de 19 iunie, ora 20:30, în orașul Otaci, str. Prieteniei nr. 153, la blocul de locuit cu 9 nivele, s-a fisurat peretele unei scări de la etajele 1 până la 9. La fața locului au intervenit angajații „Agenției pentru supraveghere tehnică Nord” și, în urma expertizei, s-a stabilit că scara blocului nu poate fi locuibilă. De către angajații Unității salvatori și pompieri Ocnita, Serviciul postului salvatori și pompieri Otaci, Unității salvatori și pompieri Edineț și Serviciului intervenție operativă Nord în comun cu angajații Administrației publice locale din blocul dat au fost evacuate toate persoanele, ulterior persoanele s-au cazat la rude.

Către orele 21:30, fisura s-a mărit provocând prăbușirea scării blocului de locuit de la etajele 9 până jos.

- *Accidente (catastrofe) pe traseele auto (catastrofe auto de proporții) – 1;*

#### **mun. Chișinău, sec. Buiucani**

La **30 septembrie**, ora 14:10, la intersecția străzilor Alba Iulia și Onisifor Ghibu, s-a produs un accident rutier unde autoturismul de model „Porsche Cayenne” s-a tamponat cu troleibuzul de pe ruta nr. 21 cu n/î 3880.

În consecința accidentului rutier, o persoană (**pasager al autoturismului** a.n. 1985) în urma traumatismelor primite **a decedat pe loc**, iar alte **25 persoane**, inclusiv **2 copii** s-au ales cu diverse traumatisme fiind preluați de către Serviciul asistență medicală urgentă și un echipaj SMURD din cadrul Direcției regionale căutare-salvare nr. 1 și transportați la Institutul de medicină urgentă și la Spitalul clinic municipal de copii „Valentin Ignatenco” pentru îngrijiri medicale, ulterior fiind internate **11 persoane**.

În urma acestor situații excepționale cu caracter tehnogen pe parcursul anului 2019 **a decedat o persoană**.

Pe parcursul anului 2018, au fost înregistrate **121** situații excepționale unde au decedat **7 persoane**, inclusiv un copil.





## **Situațiile excepționale cu caracter natural**

În perioada **ianuarie-septembrie** 2019 în republică au fost înregistrate **114** situații excepționale cu caracter natural, în urma cărora au fost înregistrate **979 mln 464 mii 700 lei** pierderi materiale, dintre care:

- **Vijelii (9 SE)** – în raioanele Cahul, Criuleni, Dondușeni, Drochia, Edineți, Fălești, Căușeni, Ocnîța, Orhei și Telenești;

- **Virtejuri (4 SE)** – în raioanele Briceni, Căușeni și Florești;

- **Furtună de praf (1 SE)** – în raionul Cahul;

- **Grindină mare (14 SE)** – în raioanele Cahul, Dondușeni, Orhei și Soroca;

- **Ploi torențiale (25 SE)** – în raioanele Cahul, Călărași, Cantemir, Căușeni, Ceadâr Lunga, Dondușeni, Drochia, Edineț, Fălești, Florești, Glodeni, Hîncești, Ialoveni, Leova, Nisporeni, Ocnîța, Orhei, Sîngerei, Șoldănești, Soroca, Strășeni, Telenești, Ungheni și UTA Găgăuzia;

- **Ploi torențiale cu grindină (31 SE)** – în raioanele Anenii Noi, Briceni, Cahul, Cantemir, Călărași, Cantemir, Căușeni, Criuleni, Dondușeni, Drochia, Dubăsari, Edineț, Fălești, Florești, Hîncești, Leova, Nisporeni, Ocnîța, Orhei, Rezina, Rîșcani, Sîngerei, Șoldănești, Soroca, Ștefan Vodă, Taraclia, Telenești și UTA Găgăuzia;

- **Ploi torențiale cu vînt puternic (8 SE)** – în raioanele Basarabeasca, Cantemir, Căușeni, Criuleni, Dondușeni, Leova, Rezina, Sîngerei, Ștefan Vodă, Vulcănești și UTA Găgăuzia;

- **Ploi torențiale cu grindină și cu vînt puternic (12 SE)** – în raioanele Briceni, Dondușeni, Edineț, Florești, Glodeni, Hîncești, Ialoveni, Rîșcani, Leove, Nisporeni, Soroca, Ungheni și UTA Găgăuzia;

- **Nivelul înalt al apei (inundații) (3 SE)** – în raioanele Briceni, Leova și Ștefan Vodă.

- **Secetă (4 SE)** – în raioanele Cahul, Căușeni, Ștefan Vodă și UTA Găgăuzia;

- **Îngheturi (2 SE)** – în raioanele Cahul și Anenii Noi;

- **Furtuni puternice cu descărcări electrice (1 SE)** – în raionul Căușeni și Cimișlia.



### **Situațiile excepționale cu caracter biologic–social**

În perioada **ianuarie–septembrie** au fost înregistrate **6** situații excepționale cu caracter biologic–social.

- *Intoxicația oamenilor în urma consumului produselor alimentare* (3 SE) – în raioanele Ungheni, Soroca și în mun. Chișinău:

#### **1 - Raionul Ungheni**

La data de **08 iunie**, în urma participării la o ceremonie (nuntă) la un restaurant din orașul Ungheni în urma consumului de produse alimentare de proastă calitate au avut de suferit **35** persoane, inclusiv **3** copii, dintre care **24** persoane, inclusiv **3** copii au fost internați în spitalul raional Ungheni.

#### **2 - Raionul Soroca**

La data de **15 iunie** în satul Holoșnița în urma consumului de produse alimentare de proastă calitate la o masă de pomenire unde au participat **70** persoane au avut de suferit **56 persoane**, inclusiv **9 copii** care au fost internați în spitalul raional Soroca.

#### **3 - Municipiul Chișinău**

La data de 11 august la restaurantul ”Butoiaș” din str. Calea Ieșilor nr. 71 a avut loc un eveniment „nuntă” unde au participat circa 54 persoane.

În următoarele două zile după eveniment, la Spitalul clinic de boli infecțioase „Toma Ciorbă” și spitalul raional Cimișlia au fost internate **42** persoane, inclusiv **2** copii pentru îngrijiri medicale, cu diagnoză „intoxicație alimentară” în urma consumului produselor de proastă calitate.

- *Cazuri unice de îmbolnăvire cu boli exotice și contagioase deosebit de periculoase ale animalelor agricole (Pestă Porcină africană)* (2 SE) în raioanele Cahul (1) și UTA Găgăuzia (1).

- *Epizotii* (1 SE).

Comparând situațiile excepționale produse pe parcursul lunilor ianuarie – septembrie 2019, cu aceeași perioadă a anului 2018, observăm o **majorare** a numărului de situații excepționale, datorită majorării situațiilor excepționale cu caracter tehnogen de la **121** anul trecut (2018) la **156** anul curent (2019) și anume (*depistarea munițiilor neexplodate*) și datorită majorării situațiilor excepționale cu caracter natural de la **71** anul trecut (2018) la **114** anul curent (2019).

Pe parcursul lunilor **ianuarie – septembrie 2019** în urma situații excepționale avem înregistrată **1** persoana decedată, comparativ cu aceeași perioadă a anului 2018, unde au fost înregistrate **7** persoane decedate, inclusiv **1** copil.

La compartimentul ce ține de paguba materială, observăm o **majorare semnificativă** față de perioada analogică a anului 2018, astfel **paguba materială** a constituit **979 mln 464 mii 700 lei** cu o **creștere** de **228,6%** față de aceeași perioadă a anului trecut (**298 mln 95 mii 700 lei** în anul 2018).