

NOTĂ INFORMATIVĂ

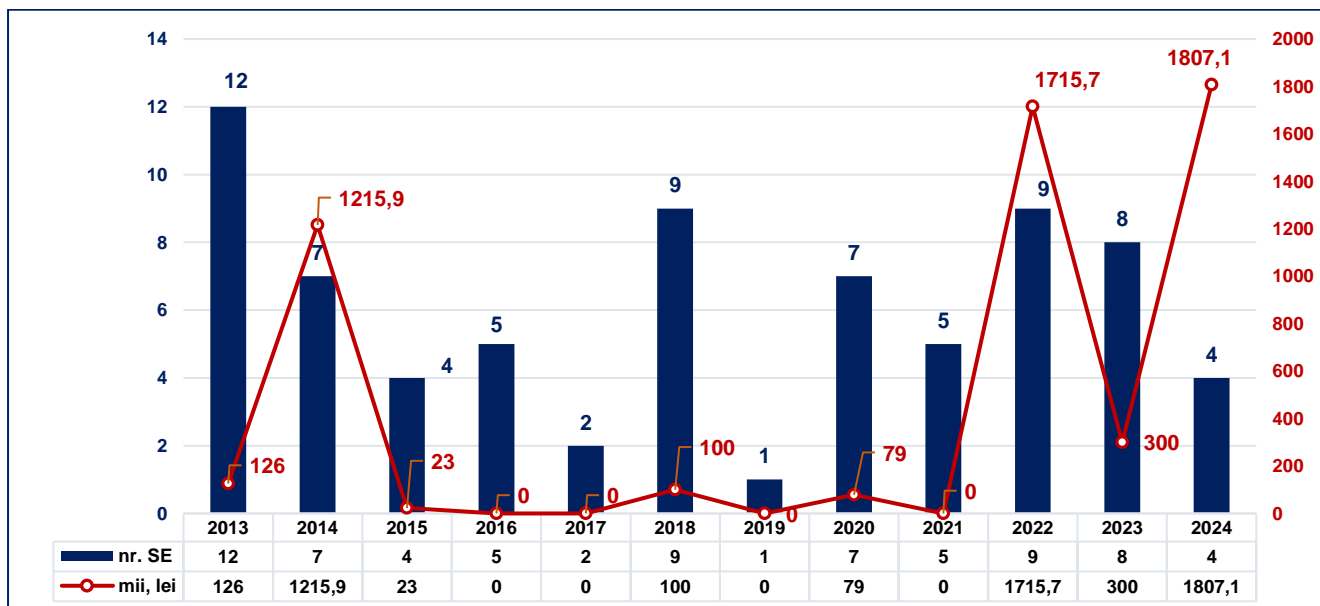
cu privire la situațiile excepționale (incendii) și situațiile de urgență ce s-au produs pe parcursul lunii ianuarie 2024

1. Situațiile excepționale

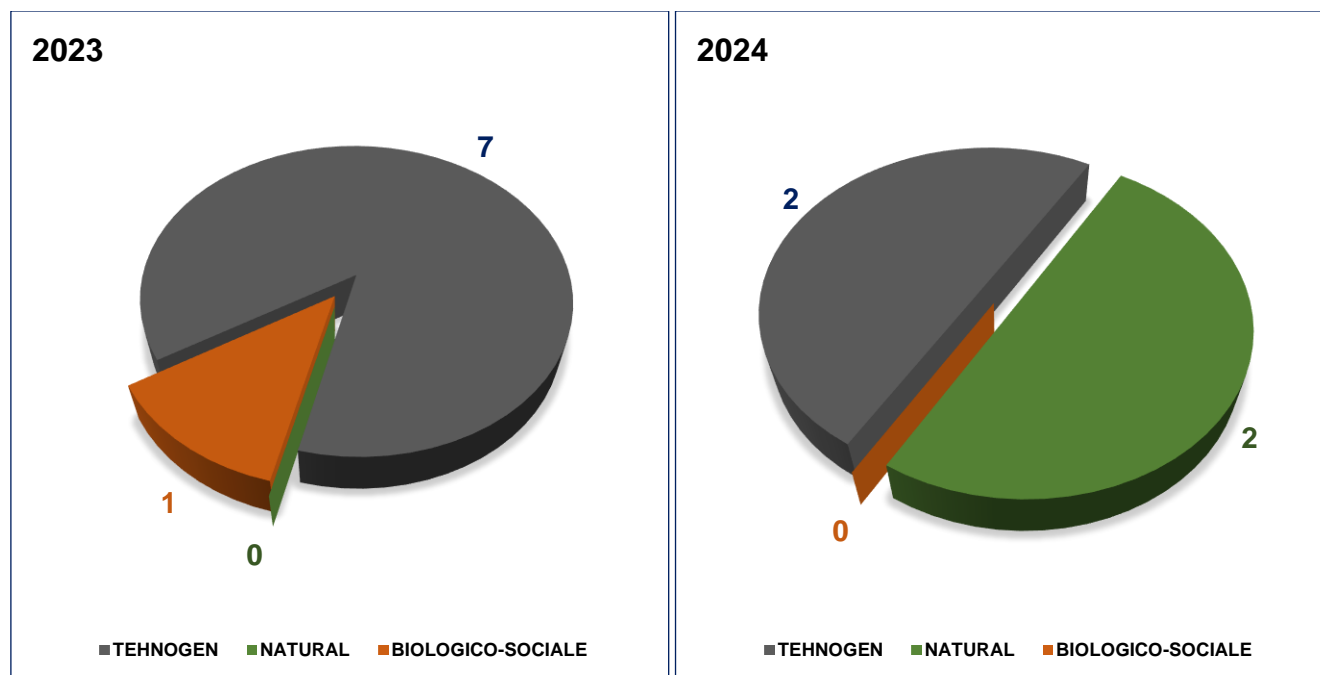
Pe parcursul lunii ianuarie a anului 2024, au fost înregistrate **4** situații excepționale (SE), în comparație cu 8 SE în aceeași perioadă a anului 2023 (se atestă o micșorare de **50%**).

Prejudiciul material în urma SE este în sumă de **1 mln 807 mii 100 lei**, în comparație cu aceeași perioadă a anului 2023, când a fost înregistrată o pagubă materială, în sumă de 300 mii lei (se atestă o majorare de **502%**).

Grafic nr. 1 Distribuția pe ani a SE și prejudiciului material, luna ianuarie



Grafic nr. 2 SE produse în luna ianuarie (după clase SE)



Din numărul total de SE înregistrate:

➤ **2 SE cu caracter tehnogen** (7 SE din aceeași perioadă a anului 2023), în urma cărora nu a fost înregistrată pagubă materială (0 lei în anul 2023), se atestă o micșorare de **71% a SE**.

- *Depistarea munițiilor neexplodate* – (raioanele Hîncești și Anenii Noi).



Figura nr. 1 raionul Hîncești, satul Cărpineni



Figura nr. 2 raionul Anenii Noi, satul Șerpeni

➤ **2 SE cu caracter natural** (1 SE în aceeași perioadă a anului 2023), în urma cărora a fost înregistrată o pagubă materială de **1 mln 807 mii 100 lei** (0 lei în anul 2023).

- *Înghețuri* – (raionul Ștefan Vodă);



Figura nr. 3 înghețurilor din satul Volintiri, raionul Ștefan Vodă

- *Ninsoare puternică* – (raionul Hîncești).



Figura nr. 4 Efectele ninsorii puternice la 09.01.2024 în satul Cărpineni, raionul Hîncești

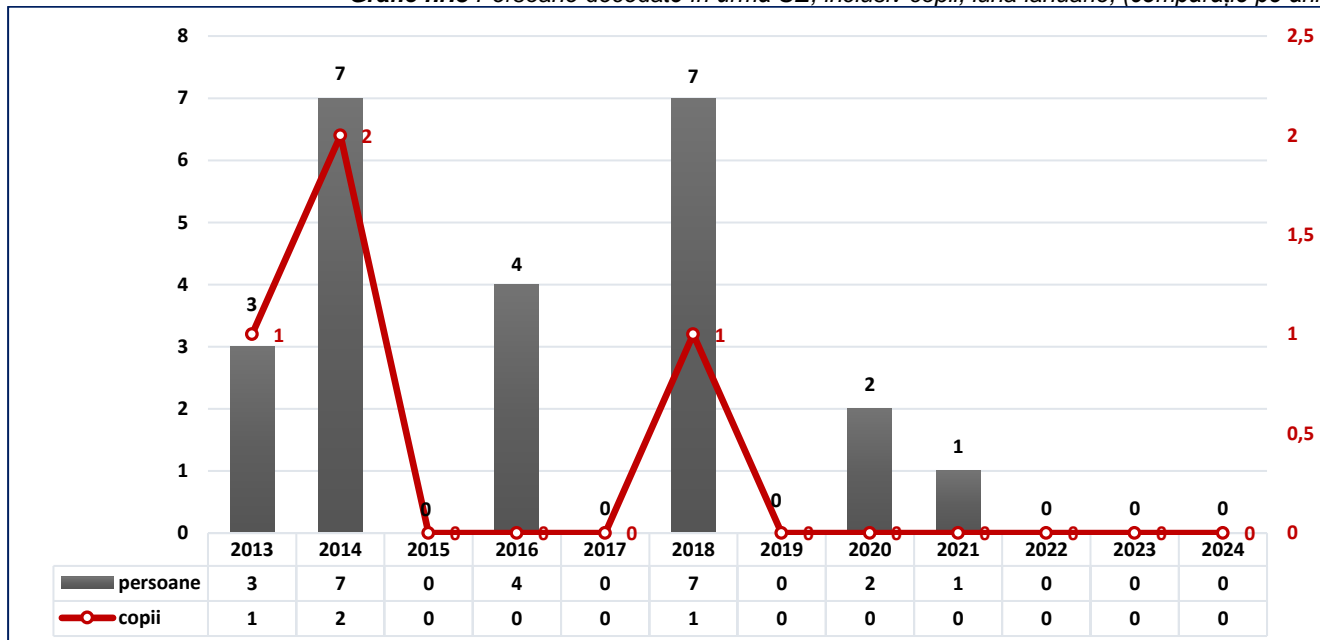
➤ **0 SE cu caracter biologic-social** 1 SE în aceeași perioadă a anului), când a fost înregistrată o pagubă materială de **0 lei** (300 mii lei în anul 2023).



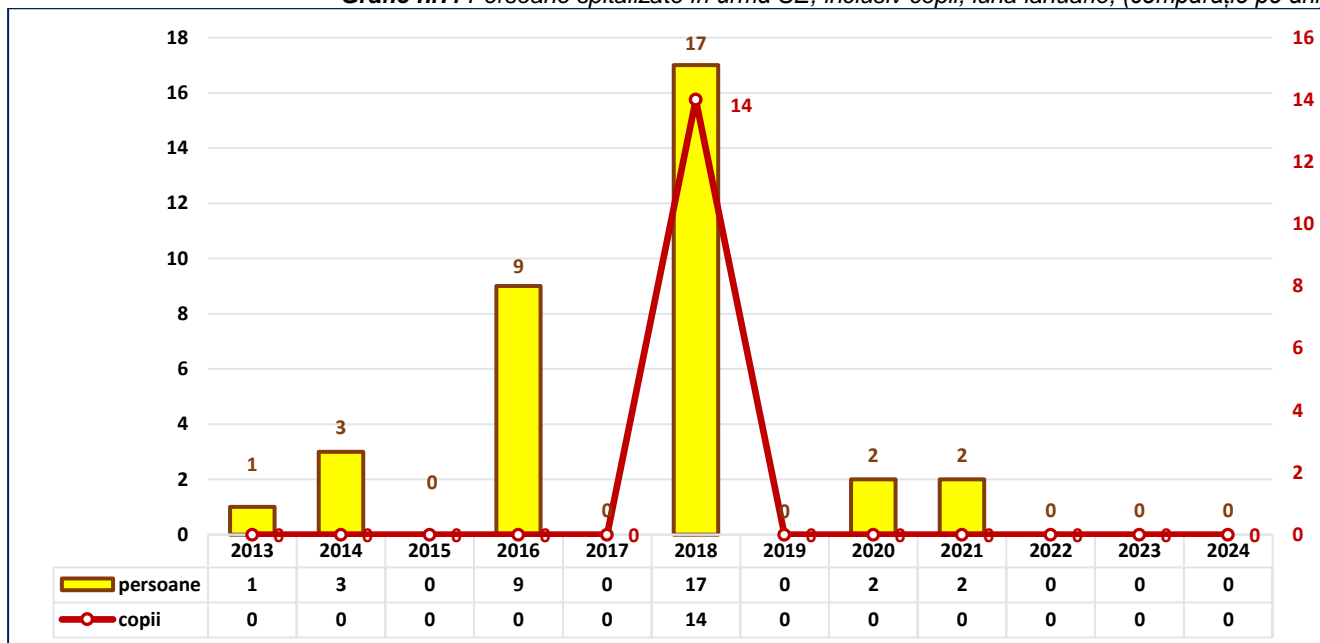
Impactul situațiilor excepționale asupra populației

Graficele de mai jos prezintă numărul persoanelor afectate în urma SE în luna ianuarie (persoane decedate și persoane spitalizate).

Grafic nr.3 Persoane decedate în urma SE, inclusiv copii, luna ianuarie, (comparație pe ani)



Grafic nr.4 Persoane spitalizate în urma SE, inclusiv copii, luna ianuarie, (comparație pe ani)



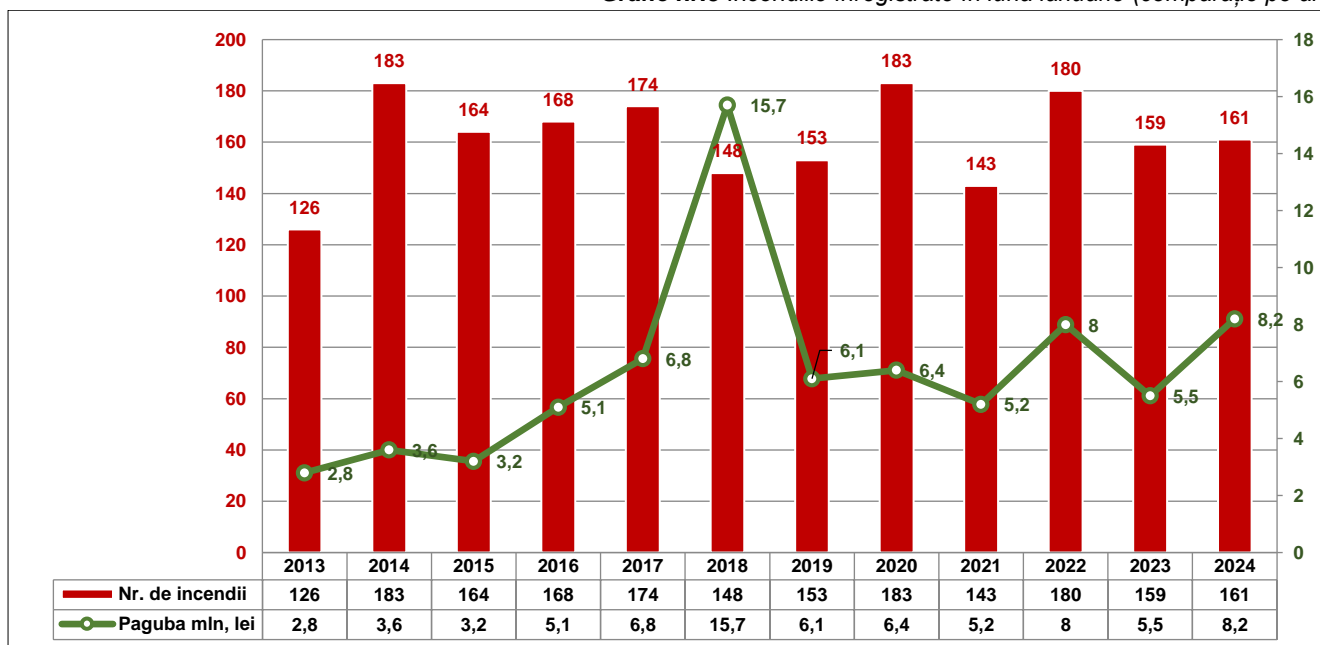
În urma situațiilor excepționale produse în luna ianuarie a anului 2024 nu sunt înregistrate persoane **spitalizate și decedate**.

2. Incendiile

În luna ianuarie a anului 2024 au fost înregistrate **161 incendii**, în comparație cu 159 incendii în aceeași perioadă a anului 2023 (se atestă o majorare de **1%**).

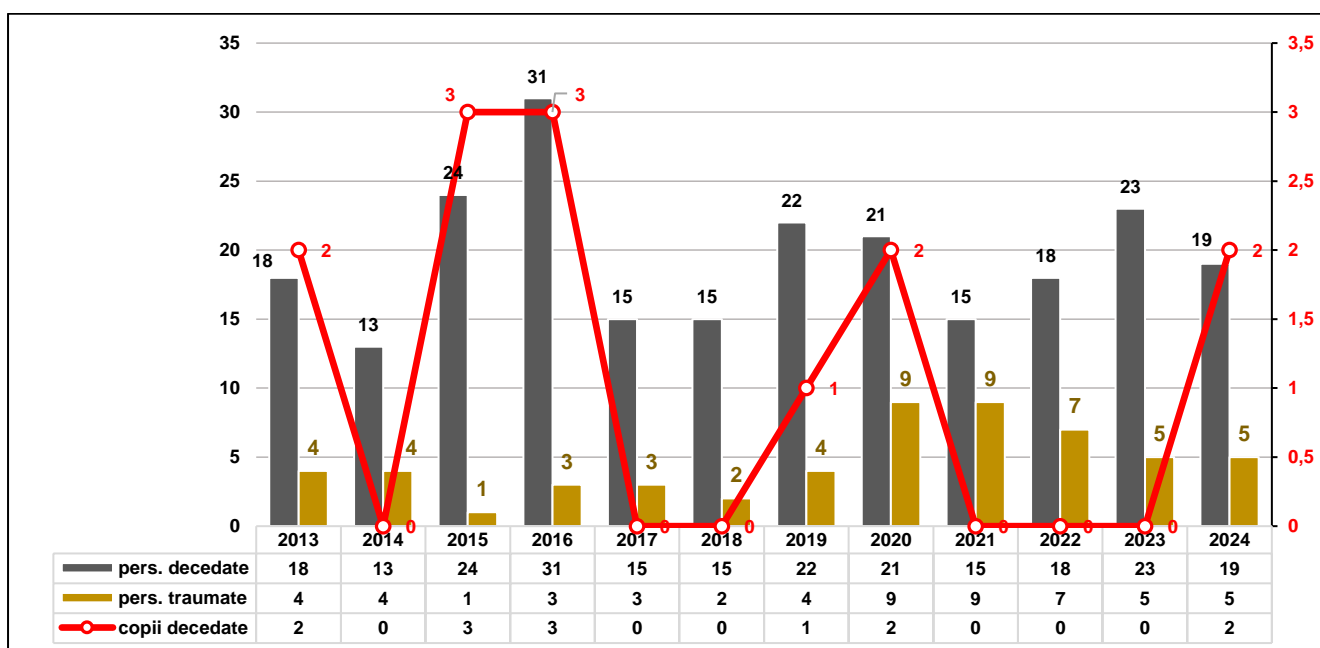
Prejudiciul material este în sumă de **8 mln 239 mii 500 lei**, în comparație cu aceeași perioadă a anului 2023, când a fost înregistrată o pagubă materială, în sumă de 5 mln 532 mii lei (se atestă o majorare de **49%**).

Grafic nr.5 Incendiile înregistrate în luna ianuarie (comparație pe ani)

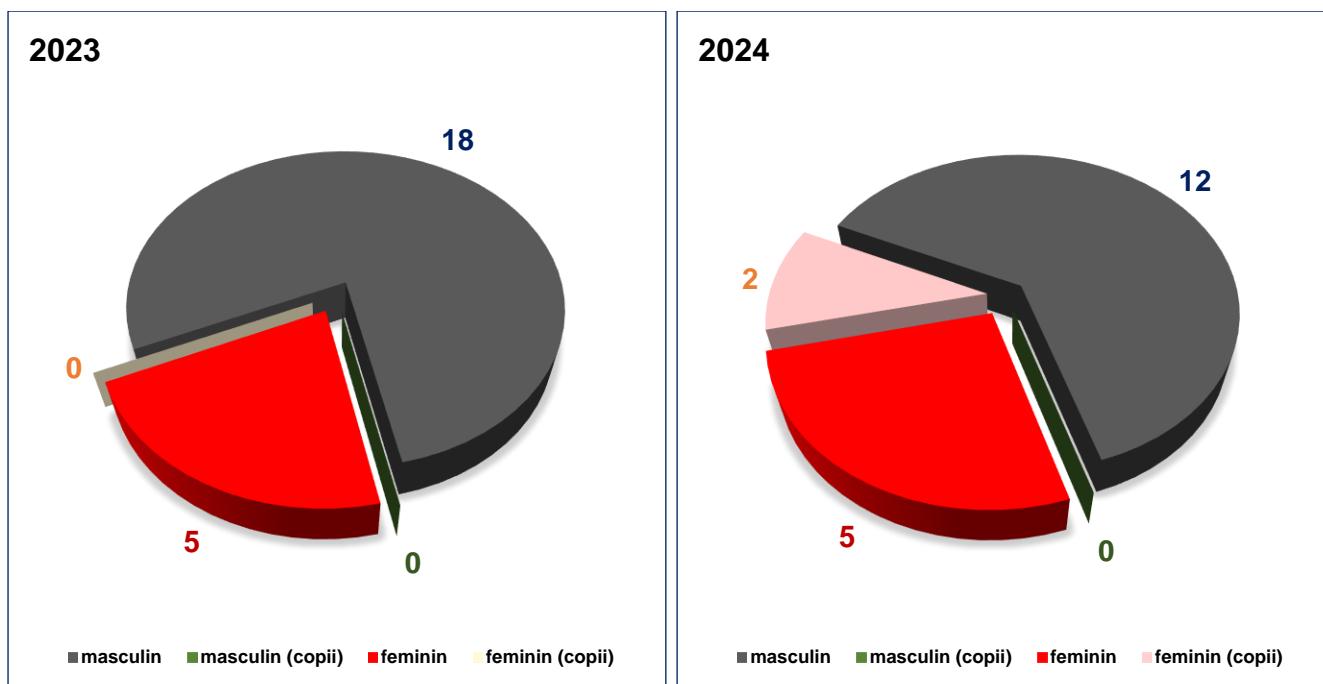


În perioada de raport în incendii au decedat **19 persoane**, inclusiv **2 copii**, și au fost traumatate **5 persoane**.

Grafic nr.6 Persoane decedate, inclusiv copii, și persoane traumatate în luna ianuarie (comparație pe ani)



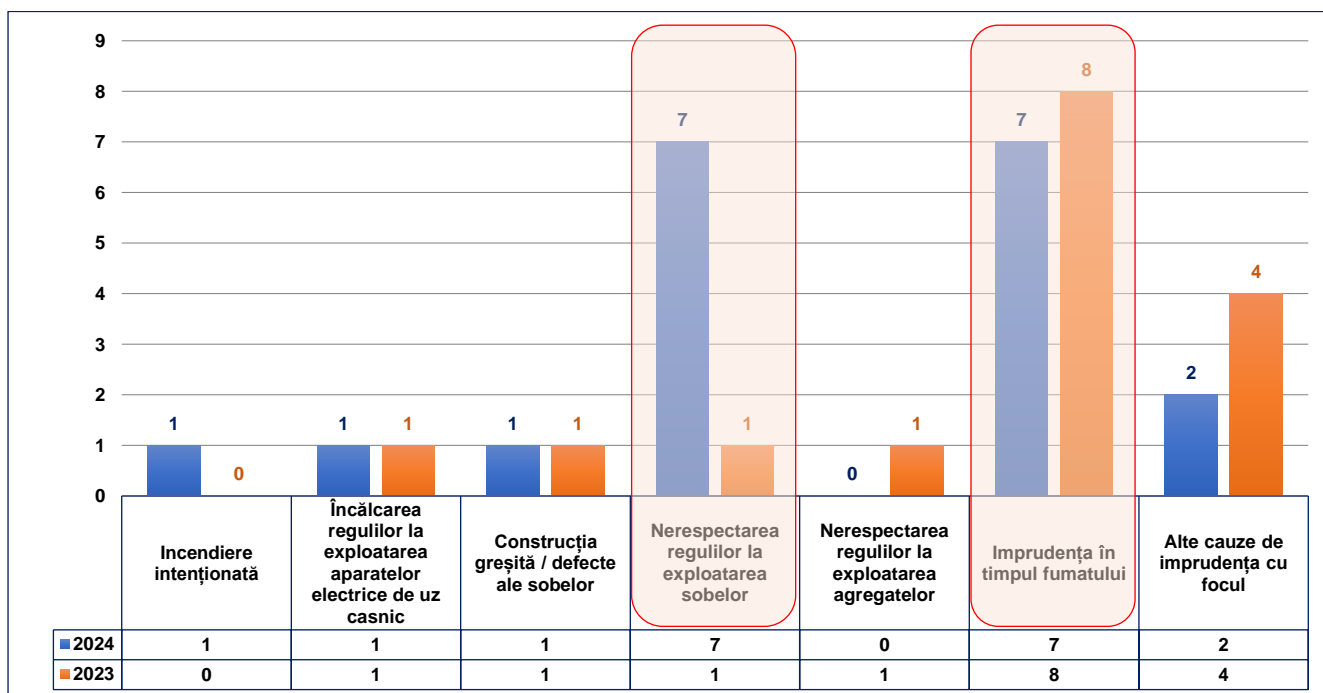
Grafic nr.7 Descrierea pe sex a persoanelor decedate la incendii în luna ianuarie (comparație 2023/2024)



Cele mai frecvente cauze ale incendiilor în luna ianuarie a anului 2024 în urma cărora au fost depistate cadavre:

- ✓ *Nerespectarea regulilor de apărare împotriva incendiilor la exploatarea sobelor și canalelor de evacuare a fumului – 7 persoane decedate (inclusiv 2 copii);*
- ✓ *Imprudența în timpul fumatului – 7 persoane decedate.*

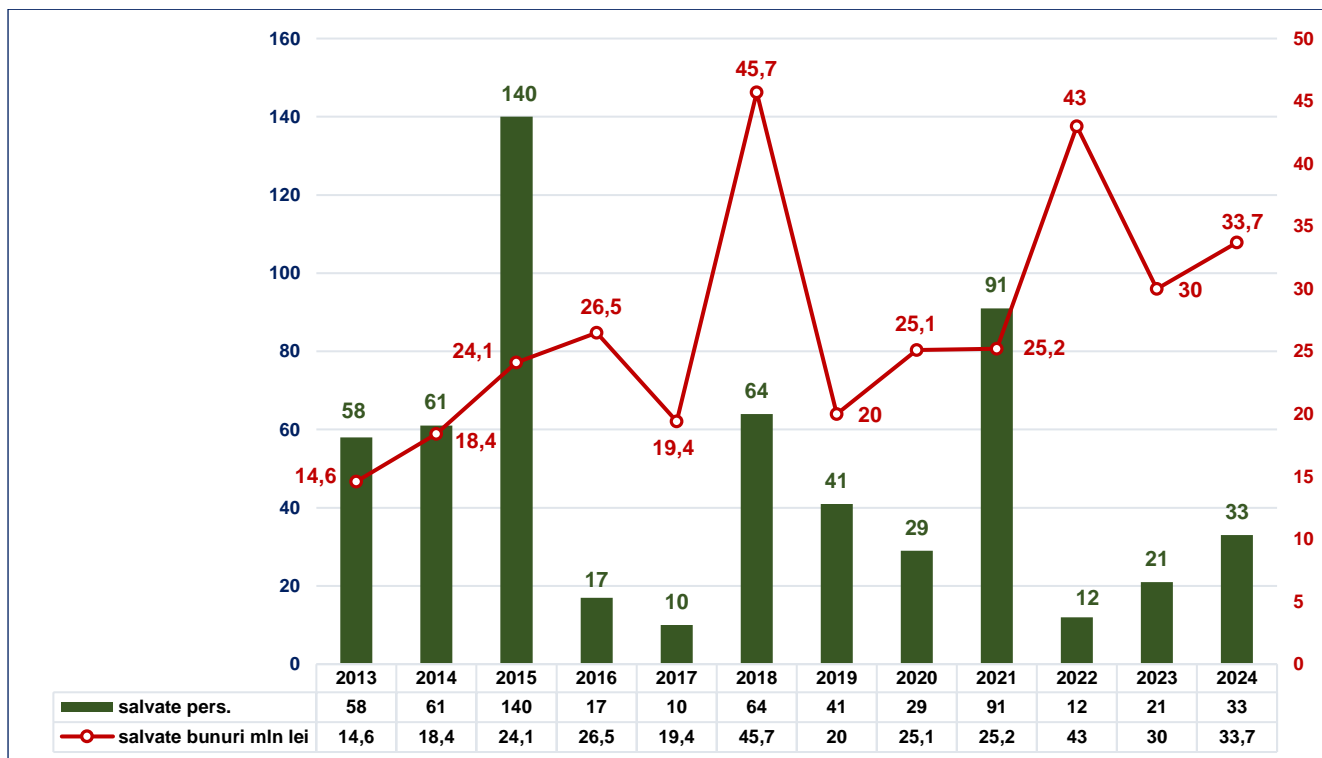
Grafic nr.8 Cauzele ale incendiilor în urma cărora au fost depistate cadavre, luna ianuarie, (comparație 2023/2024)



Persoane și bunuri materiale salvate de la incendii

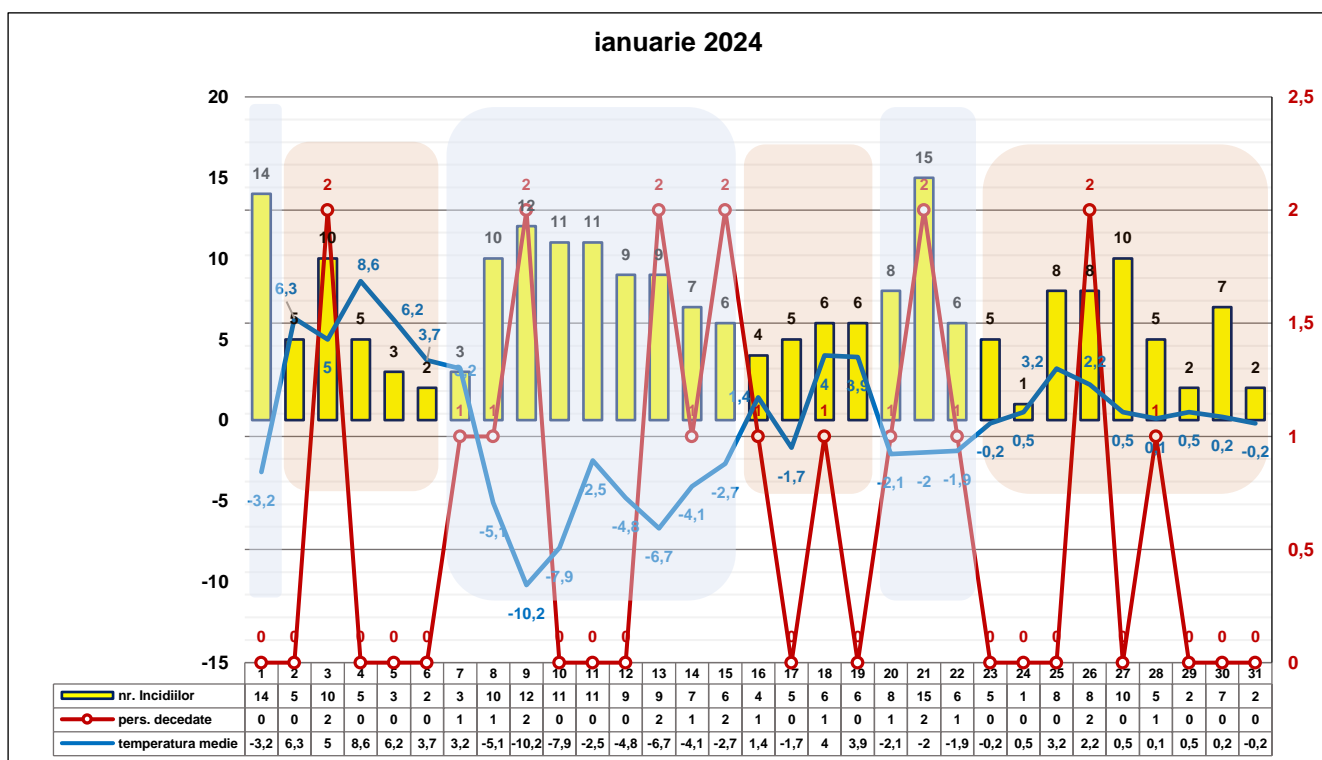
Pe parcursul lunii ianuarie a anului 2024, au fost salvate **33 persoane** și bunurile materiale salvate în suma de **33 mln 667 mii lei**.

Grafic nr.9 Persoane salvate de la incendii și suma bunurilor materiale salvate în luna ianuarie (comparație pe ani)



Dependența numărului de incendii de temperatura medie a aerului în luna ianuarie a anului 2024.

Grafic nr.10 Distribuție numărul de incendii, temperaturii mediu de aer și decedaților la incendii în luna ianuarie, anul 2024

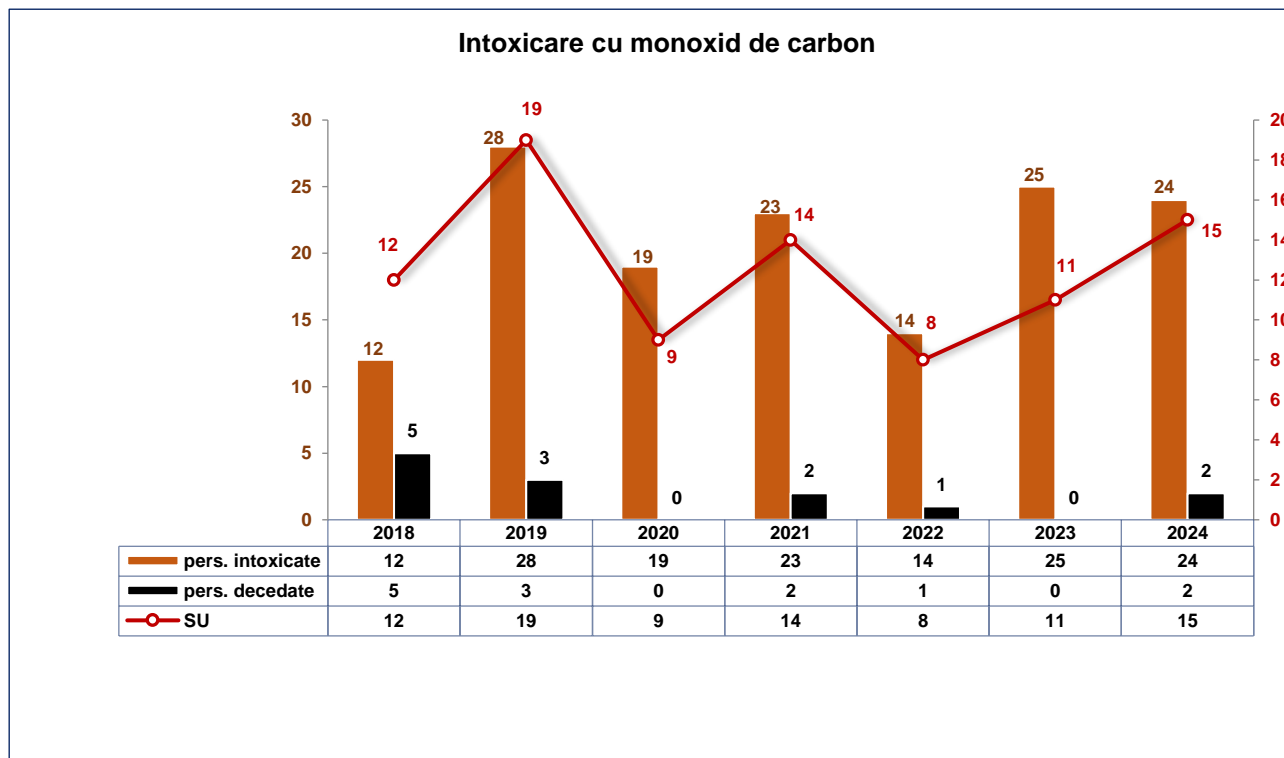




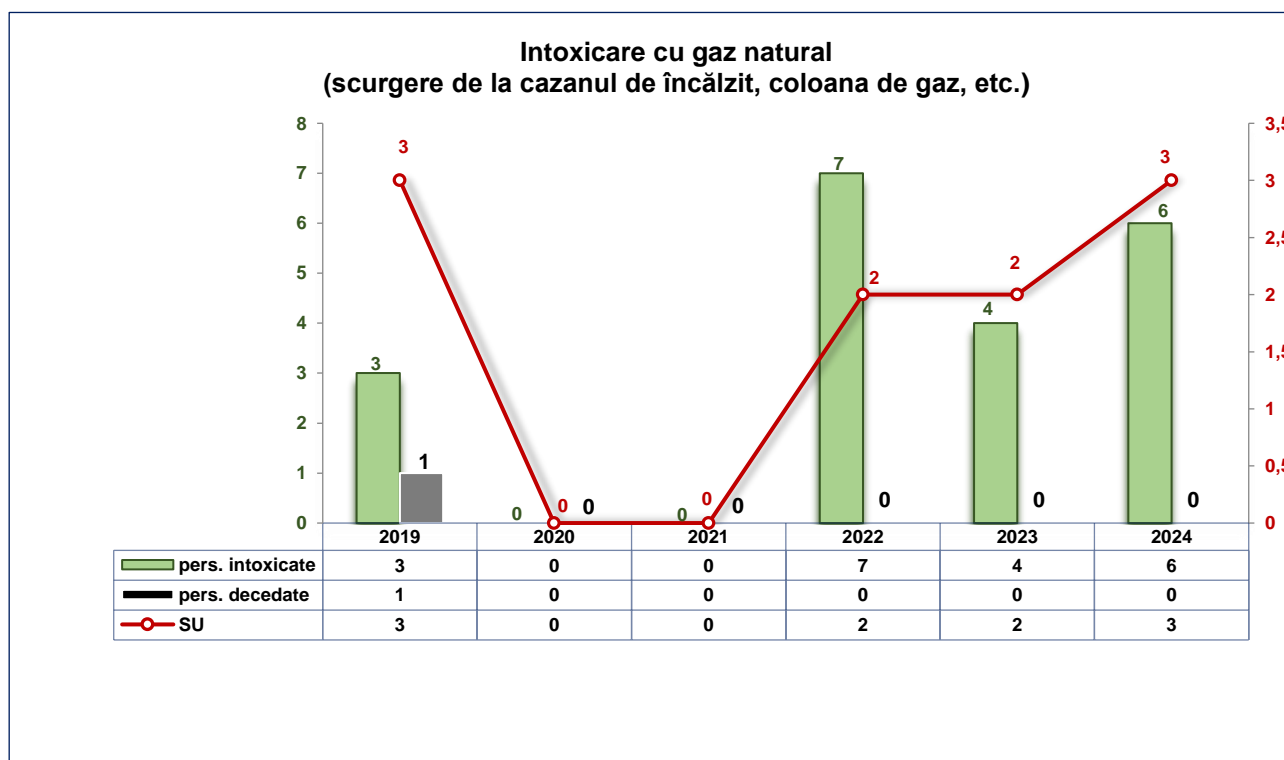
Situațiile de urgență cu impact asupra populației în urma cărora au fost salvate persoane sau depistate cadavre

În graficele de mai jos, pe ani, sunt distribuite situațiile de urgență (SU) cu impact asupra populației, înregistrate pe parcursul lunii ianuarie.

Grafic nr.11 Persoane decedate și persoane intoxicate, luna ianuarie, (comparație pe ani)

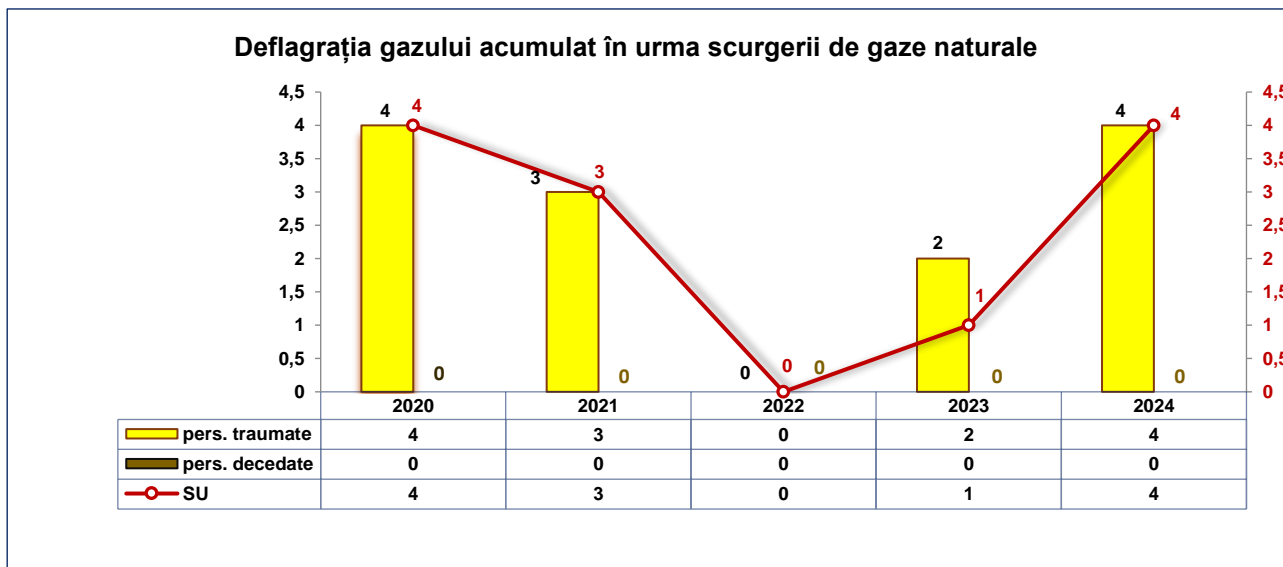


Grafic nr.12 Persoane decedate și persoane intoxicate, luna ianuarie, (comparație pe ani)

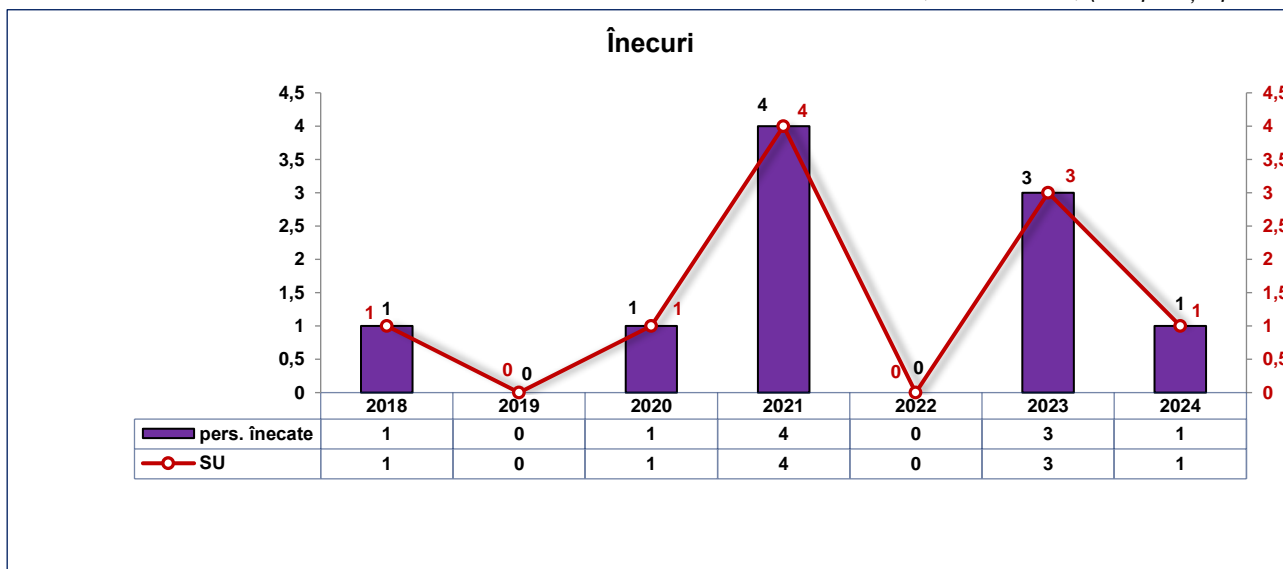




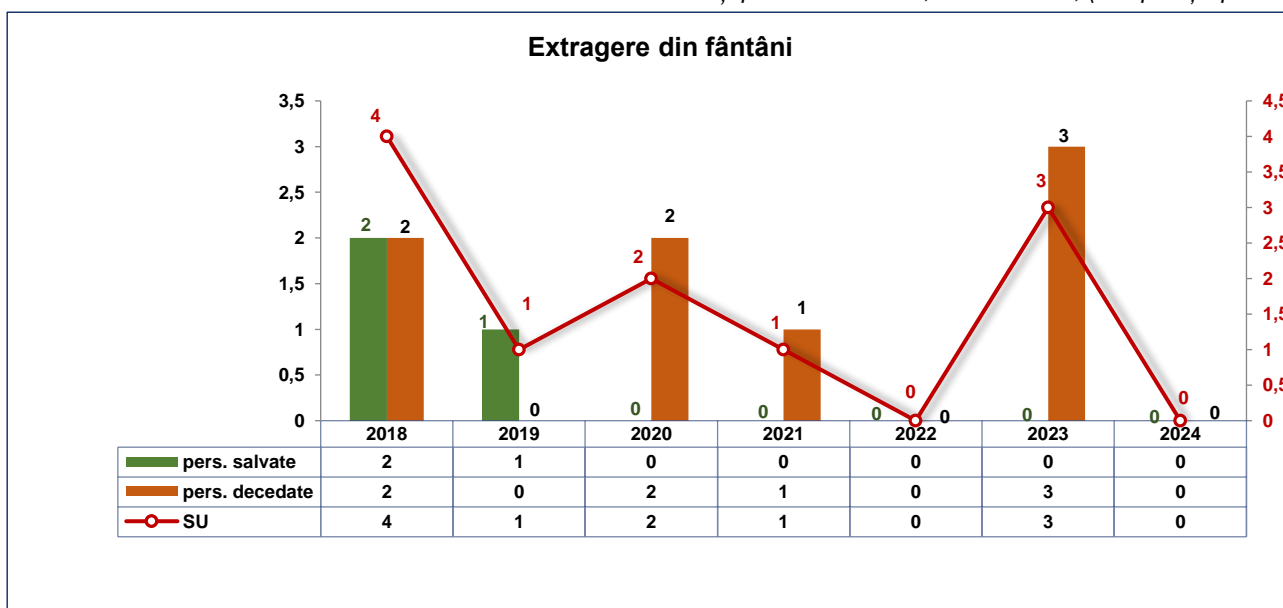
Grafic nr.13 Persoane decedate și persoane traumatate, luna ianuarie, (comparație pe ani)



Grafic nr.14 Persoane înecate, luna ianuarie, (comparație pe ani)



Grafic nr.15 Persoane decedate și persoane salvate, luna ianuarie, (comparație pe ani)





Analizând datele graficelor, constatăm că, în această perioadă, se produc în mare parte SU specifice sezonului rece.

Astfel, în luna ianuarie, un anumit număr de persoane se intoxică cu monoxid de carbon emanat de sursele de încălzire (sobă și aparatele de încălzire cu gaze naturale), precum și cu gaze naturale emanate de cazanul de încălzit, coloana de gaz, etc.

Menționăm că, în urma producerii acestor SU, în rândul populației sunt înregistrate și cazuri de deces. Printre premisele producerii acestor situații putem enumera:

- situația socio-economică vulnerabilă;
- nerespectarea regulilor în exploatarea surselor de încălzire.

Un alt risc specific acestei perioade, este cel al prăbușirii sub gheața subțire a bazinelor acvatice. Astfel, în perioada oscilării temperaturii aerului, amatorii de pescuit la copcă își pun viața în pericol, alegând să pescuiască și să se afle pe lacurile și iazurile înghețate, atunci când grosimea podului de gheață nu depășește 8 - 10 cm.

De asemenea, tentați fiind de joaca pe gheața bazinelor acvatice, acestui risc sunt expuși și minorii, care cel mai des, merg la patinoar fără însoțirea adulților.

Atât pentru unii maturi, cât și pentru unii minori, aflarea în preajma bazinelor acvatice sau pe gheața subțire a lacurilor și iazurilor din țară, are final tragic.

În plin sezon de încălzire al locuințelor, cetățenii utilizează și instalațiile ce funcționează pe bază de gaze naturale. Din anumite motive, se produce și SU *Deflagrația gazului acumulat în urma scurgerii de gaze naturale*.

În urma acestor SU, pe parcursul anilor expuși în graficul nr. 3, au fost înregistrate persoane traumatate, fără cazuri fatale.

O altă SU în urma căreia se înregistrează inclusiv și cazuri de deces, este *Extragerea din fântâni*.

Una din premisele ce contribuie la producerea acestei situații, este faptul că, unele persoane în etate și singuratice, nu dispun periodic de asistență socială, care ar asigura acestora unele condiții vitale.

Întru minimizarea numărului SU menționate supra, SAES propune intensificarea acțiunilor de prevenție pe domeniile respective, mai ales în rândul familiilor social-vulnerabile.

Totodată, în scopul evitării producerii acestor situații, SAES atenționează și recomandă populației să respecte regulile de securitate a vieții și sănătății în situații de risc.