



NOTĂ INFORMATIVĂ

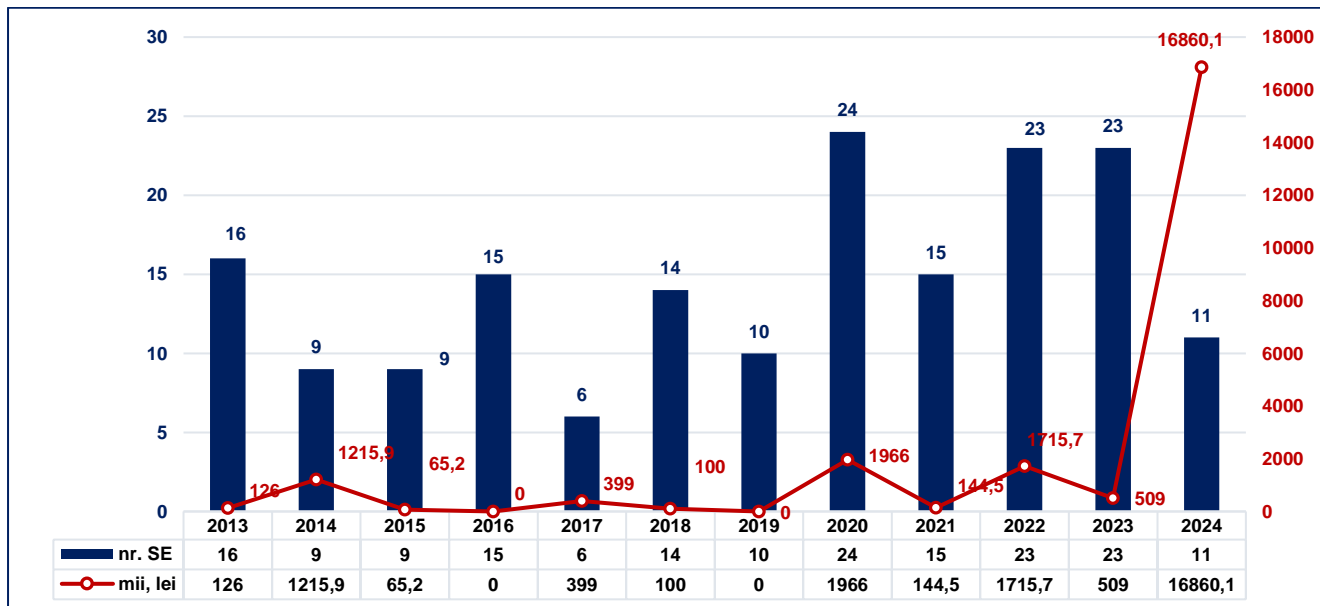
cu privire la situațiile excepționale (incendii) și situațiile de urgență,
ce s-au produs pe parcursul lunilor ianuarie-februarie 2024

1.1. Situațiile excepționale (perioada ianuarie-februarie 2024)

În perioada ianuarie-februarie a anului 2024, au fost înregistrate **11** situații excepționale (SE), comparativ cu 23 SE în aceeași perioadă a anului 2023, (reprezentând o micșorare de 57%).

Prejudiciul material înregistrat în urma acestor SE a fost în sumă de **16 mln 860 mii 100 lei**, în comparație cu aceeași perioadă a anului 2023, când a fost înregistrată o pagubă materială în sumă de 509 mii lei, (reprezentând o majorare de 3213%).

Grafic nr. 1 Distribuirea pe ani a SE și prejudiciului material, în perioada lunilor ianuarie-februarie, (comparație pe ani)

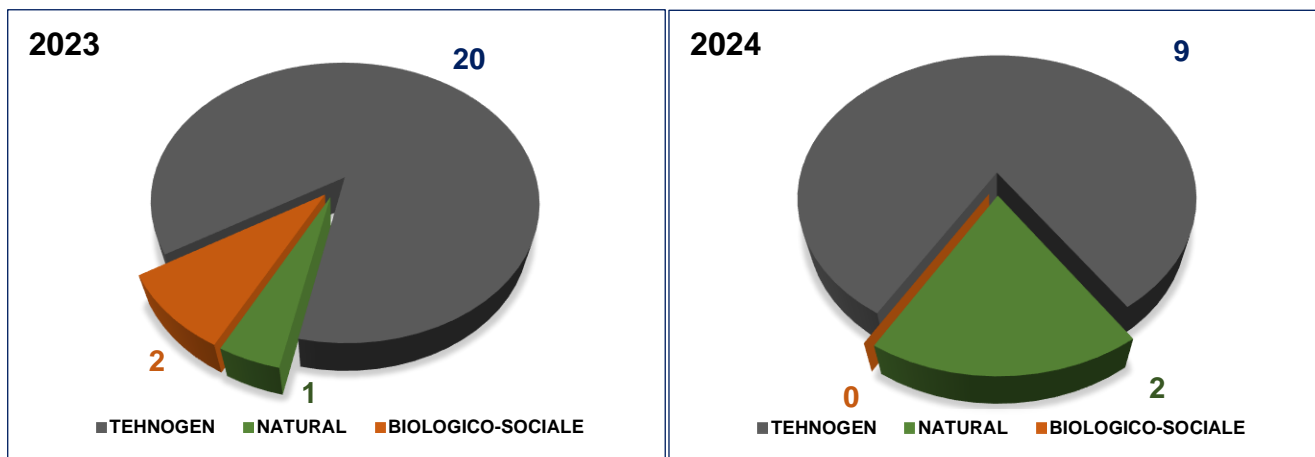


Din numărul total de SE în perioada menționată s-au înregistrate:

- **9 SE cu caracter tehnogen** (20 SE din aceeași perioadă a anului 2023), în urma cărora nu a fost înregistrată pagubă materială (0 lei în anul 2023), se atestă o micșorare de **60%** a SE;
- **2 SE cu caracter natural** (1 SE în aceeași perioadă a anului 2023), în urma cărora a fost înregistrată o pagubă materială de **16 mln 860 mii 100 lei** (142 mii 200 lei în anul 2023);
- **0 SE cu caracter biologic-social** (2 SE în aceeași perioadă a anului), când a fost înregistrată o pagubă materială de **0 lei** (366 mii 700 lei în anul 2023).



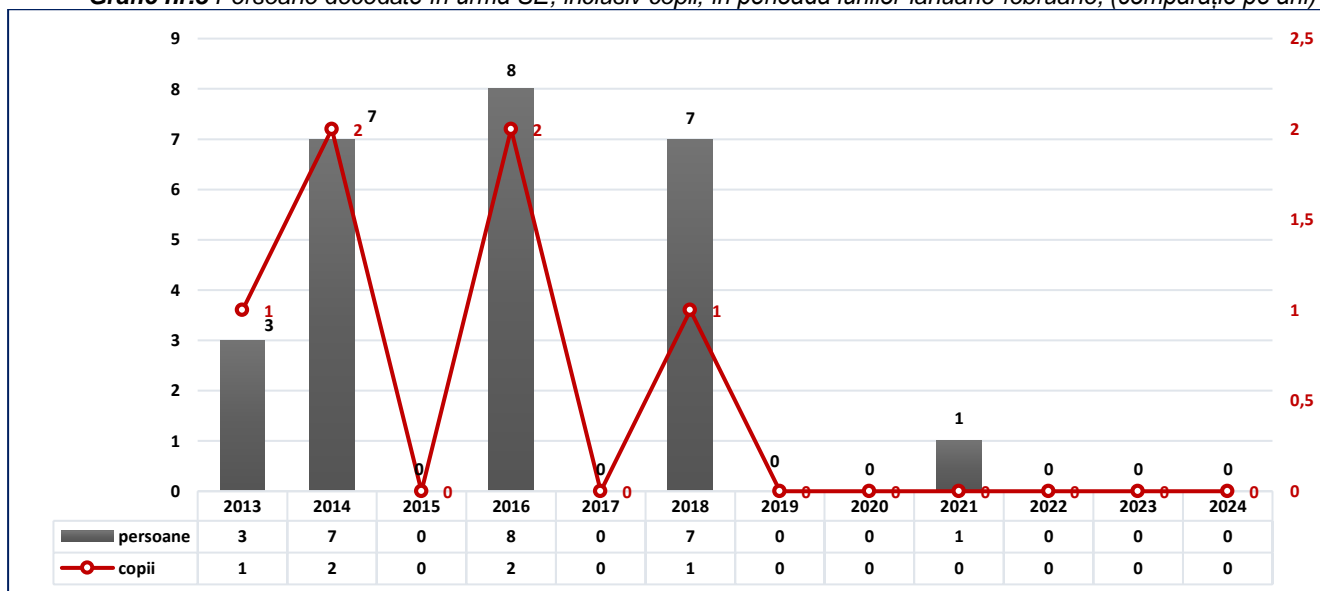
Grafic nr. 2 SE produse în perioada lunilor ianuarie-februarie, comparație 2 ani (după clase SE)



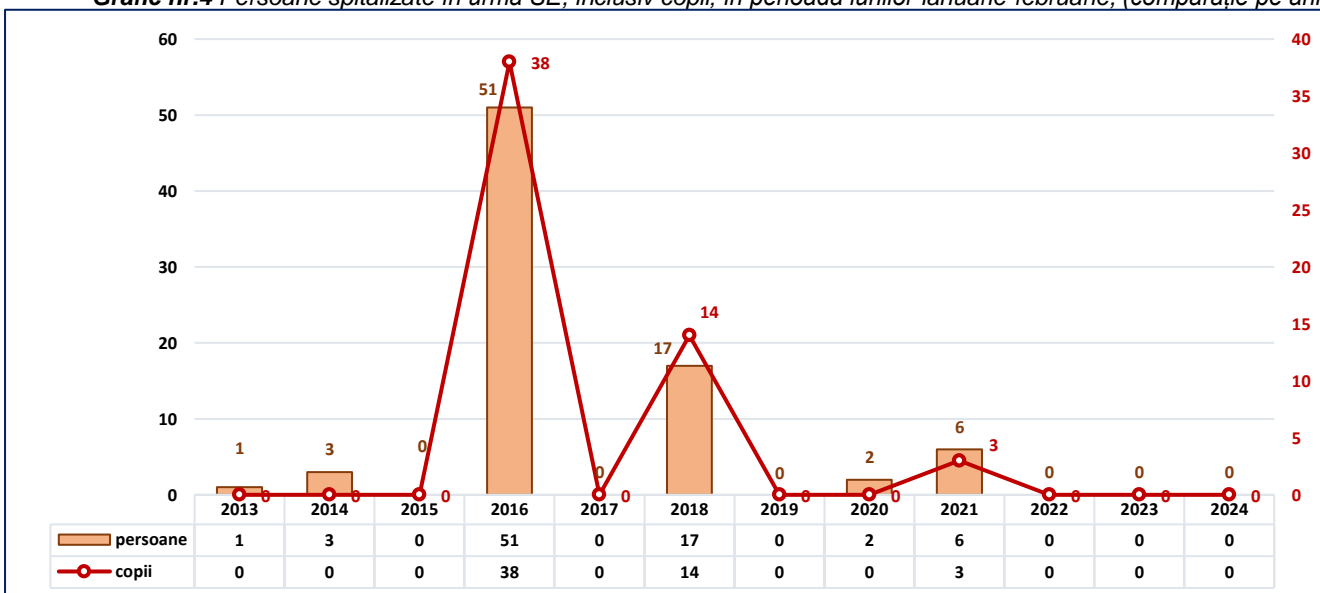
1.2. Impactul situațiilor excepționale asupra populației

Graficele de mai jos prezintă numărul persoanelor afectate în urma SE în luna ianuarie (persoane decedate și persoane spitalizate).

Grafic nr.3 Persoane decedate în urma SE, inclusiv copii, în perioada lunilor ianuarie-februarie, (comparație pe ani)



Grafic nr.4 Persoane spitalizate în urma SE, inclusiv copii, în perioada lunilor ianuarie-februarie, (comparație pe ani)



1.3. Situațiile excepționale în luna februarie 2024

În luna februarie a anului 2024 au fost înregistrate **7** situații excepționale (SE), comparativ cu 15 SE în aceeași perioadă a anului 2023, (reprezentând o micșorare de 73%).

Prejudiciul material înregistrat în urma acestor SE a fost în sumă de **0 lei**, în comparație 209 mii lei, în aceeași perioadă a anului 2023.

Din numărul total de SE în luna februarie s-au înregistrat:

- **7 SE cu caracter tehnogen** (13 SE din aceeași perioadă a anului 2023). *Depistarea munițiilor neexplodate* – (mun. Chișinău sec. Buiucani, raioanele Anenii Noi, Ialoveni, Hîncești, Stefan Vodă (2 SE) și Leova);
- **0 SE cu caracter natural** (1 SE și 142 mii 200 lei pagubă material în aceeași perioadă a anului 2023);
- **0 SE cu caracter biologic-social** (1 SE și 366 mii 700 lei pagubă materială în aceeași perioadă a anului 2023).



Figura nr. 1 orașul Ștefan Vodă (23.02)



Figura nr. 2 orașul Ialoveni (21.02)



Figura nr. 3 r. Leova s. Ceadîr (26.02)

În urma situațiilor excepționale produse în perioada lunilor ianuarie-februarie a anului 2024 nu au fost înregistrate persoane *spitalizate și decedate.*

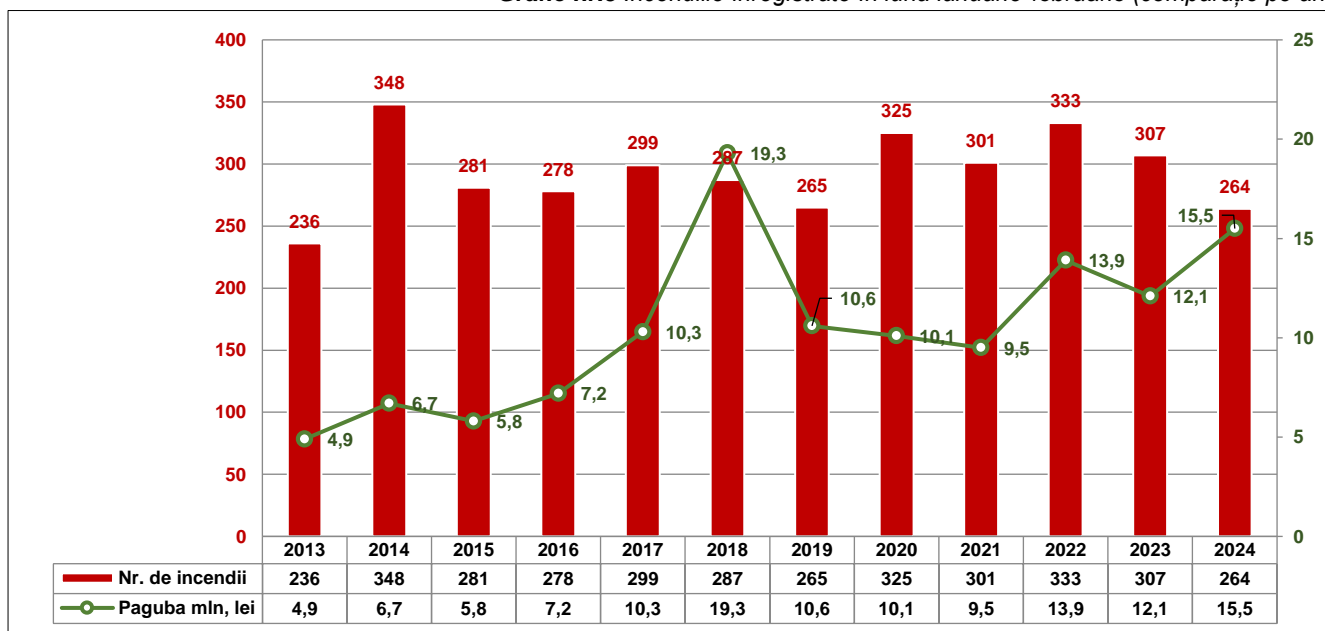


2.1. Incendiile (perioada ianuarie-februarie 2024)

În perioada ianuarie-februarie a anului 2024 au fost înregistrate **264 incendii**, în comparație cu 307 incendii în aceeași perioadă a anului 2023 (se atestă o micșorare de **14%**).

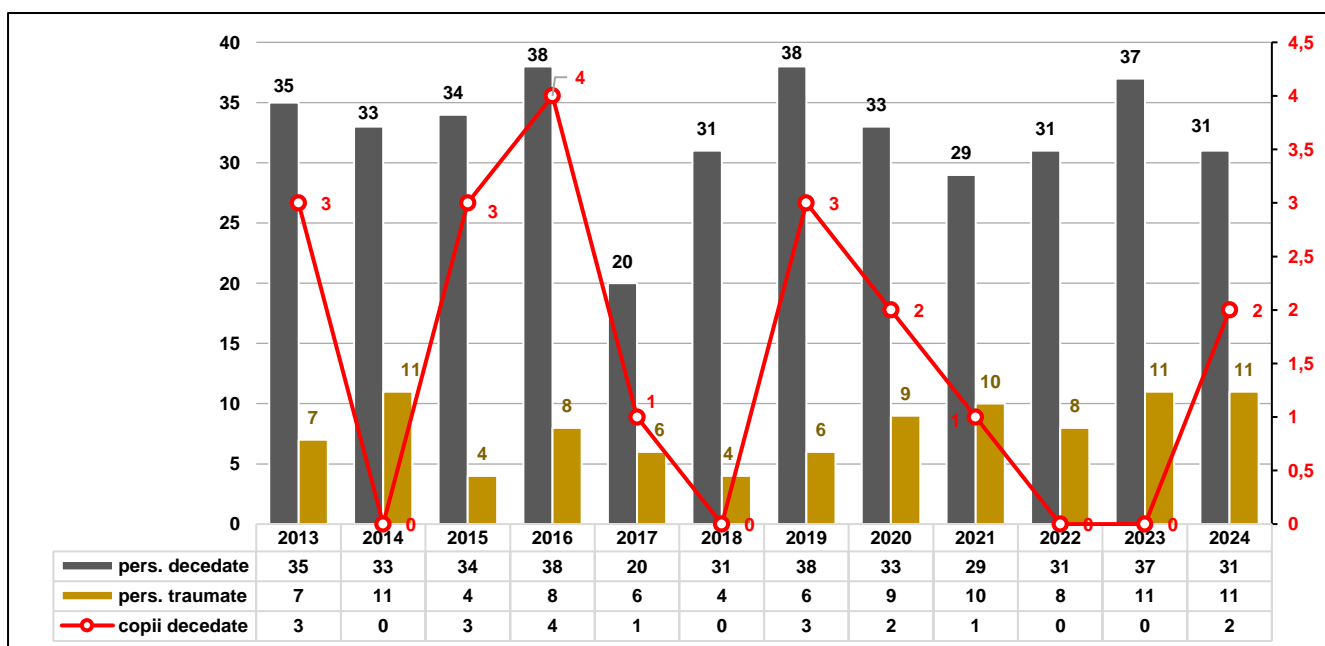
Prejudiciul material este în sumă de **15 mln 469 mii 500 lei**, în comparație cu aceeași perioadă a anului 2023, când a fost înregistrată o pagubă materială, în sumă de 12 mln 134 mii 500 lei (se atestă o majorare de **27%**).

Grafic nr.5 Incendiile înregistrate în luna ianuarie-februarie (comparație pe ani)

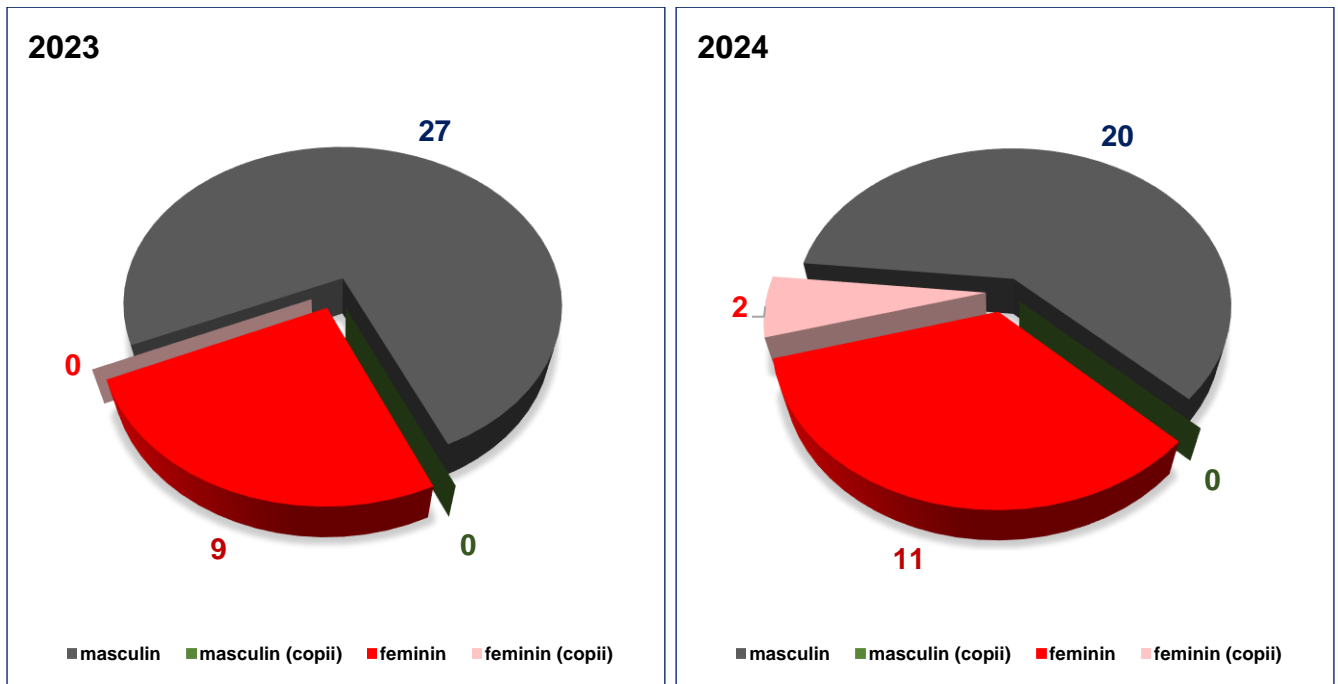


În perioada de raport în incendii au decedat **31 persoane**, inclusiv **2 copii**, și au fost traumatate **11 persoane**.

Grafic nr.6 Persoane decedate, inclusiv copii, și persoane traumatate în perioada ianuarie-februarie (comparație pe ani)



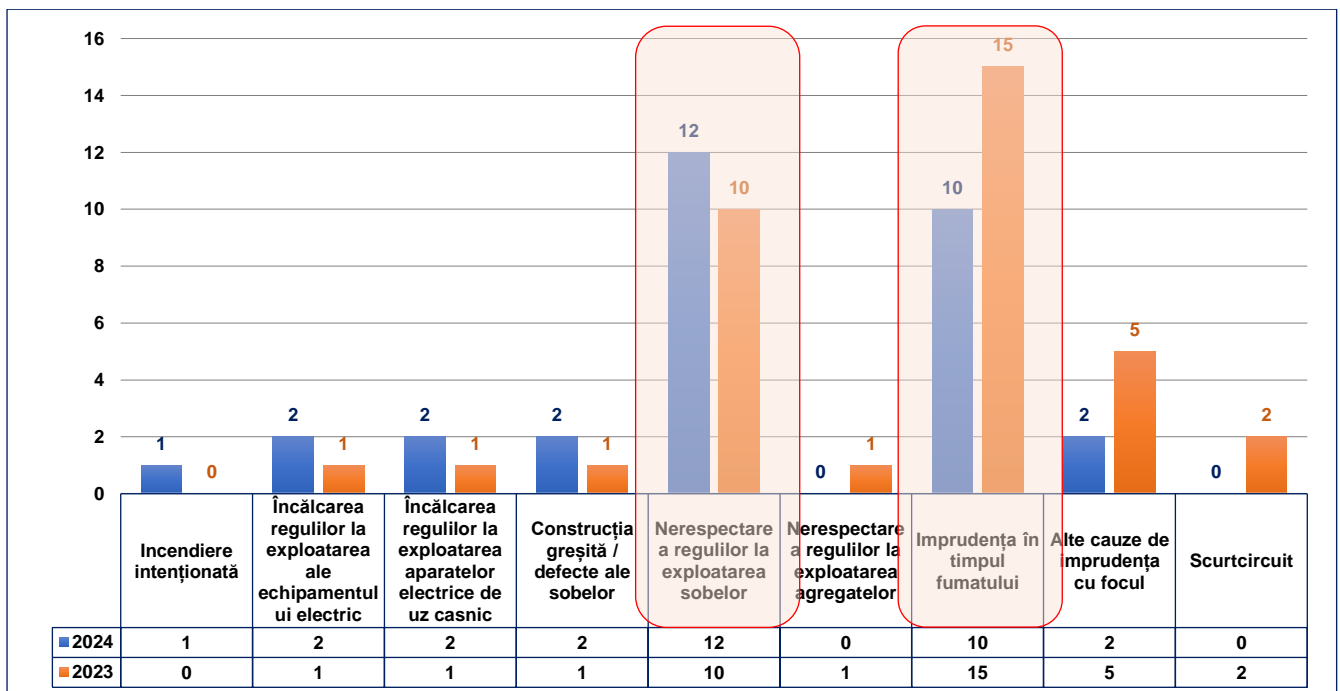
Grafic nr.7 Descrierea pe sex a persoanelor decedate la incendii în perioada ianuarie-februarie (comparație 2023/2024)



2.2. Cele mai frecvente cauze ale incendiilor, în urma cărora au fost depistate cadavre

- ✓ *Nerespectarea regulilor de apărare împotriva incendiilor la exploatarea sobelor și canalelor de evacuare a fumului – 12 persoane decedate (inclusiv 2 copii);*
- ✓ *Imprudența în timpul fumatului – 10 persoane decedate.*

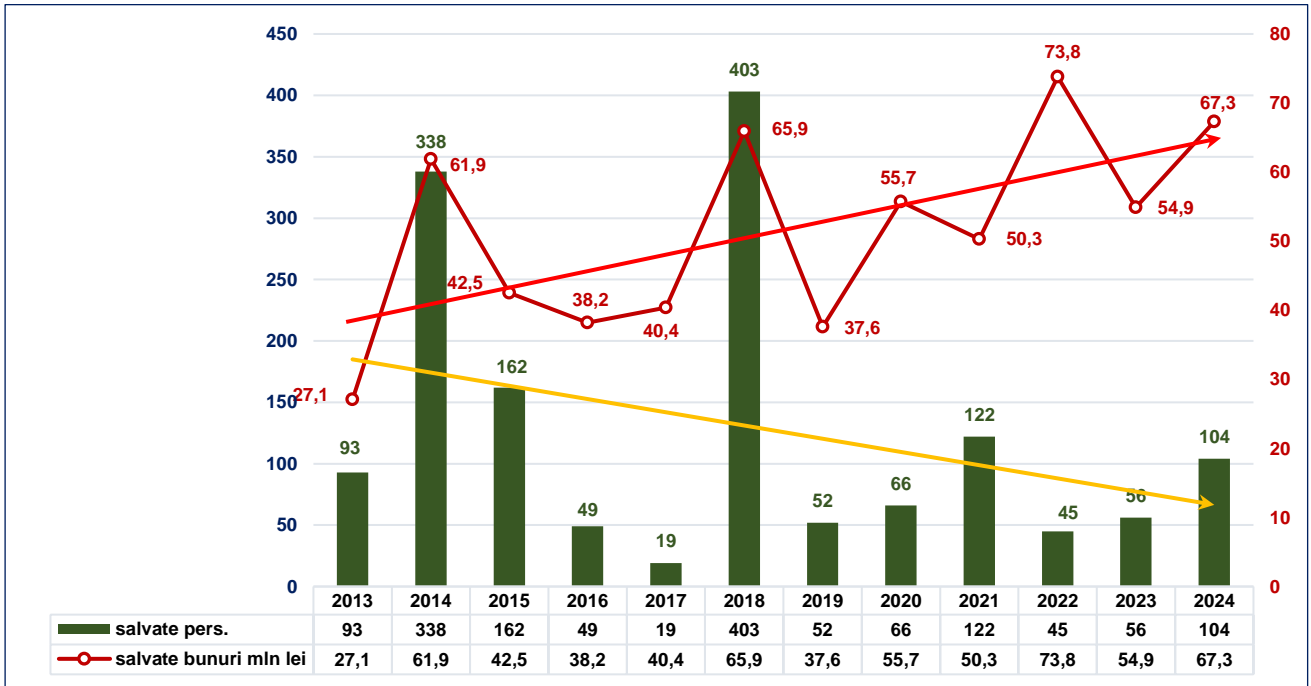
Grafic nr.8 Cauzele ale incendiilor în urma cărora au fost depistate cadavre, în perioada ianuarie - februarie, (comparație 2023/2024)



2.3. Persoane și bunuri materiale salvate de la incendii

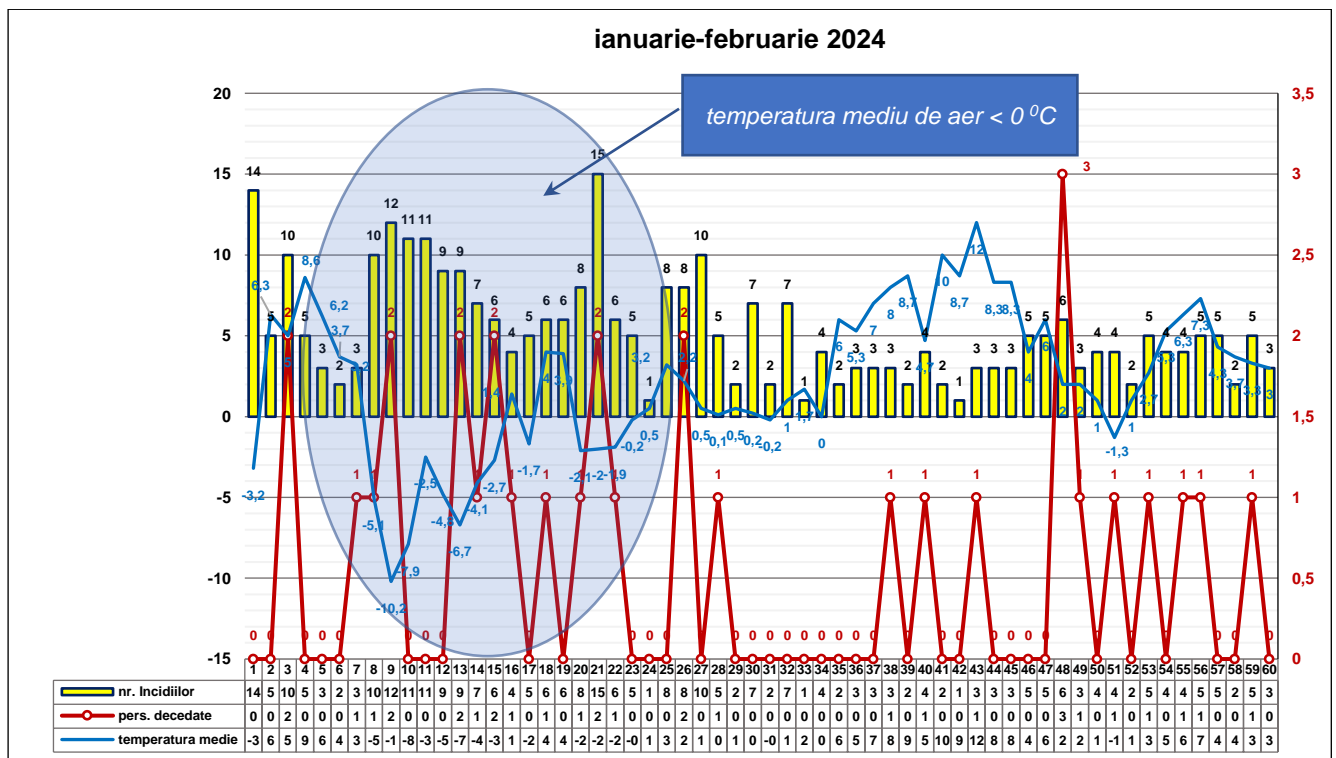
În perioada ianuarie-februarie a anului 2024, au fost salvate **104 persoane** și bunurile materiale salvate în suma de **67 mln 277 mii lei**.

Grafic nr.9 Persoane salvate de la incendii și suma bunurilor materiale salvate în perioada ianuarie-februarie (comparație pe ani)



2.4. Dependența numărului de incendii de temperatura medie a aerului în luna ianuarie a anului 2024

Grafic nr.10 Distribuție numărul de incendii, temperaturii mediu de aer și decedaților la incendii în luna ianuarie, anul 2024



3.1. Situațiile de urgență cu impact asupra populației în urma cărora au fost salvate persoane sau depistate cadavre

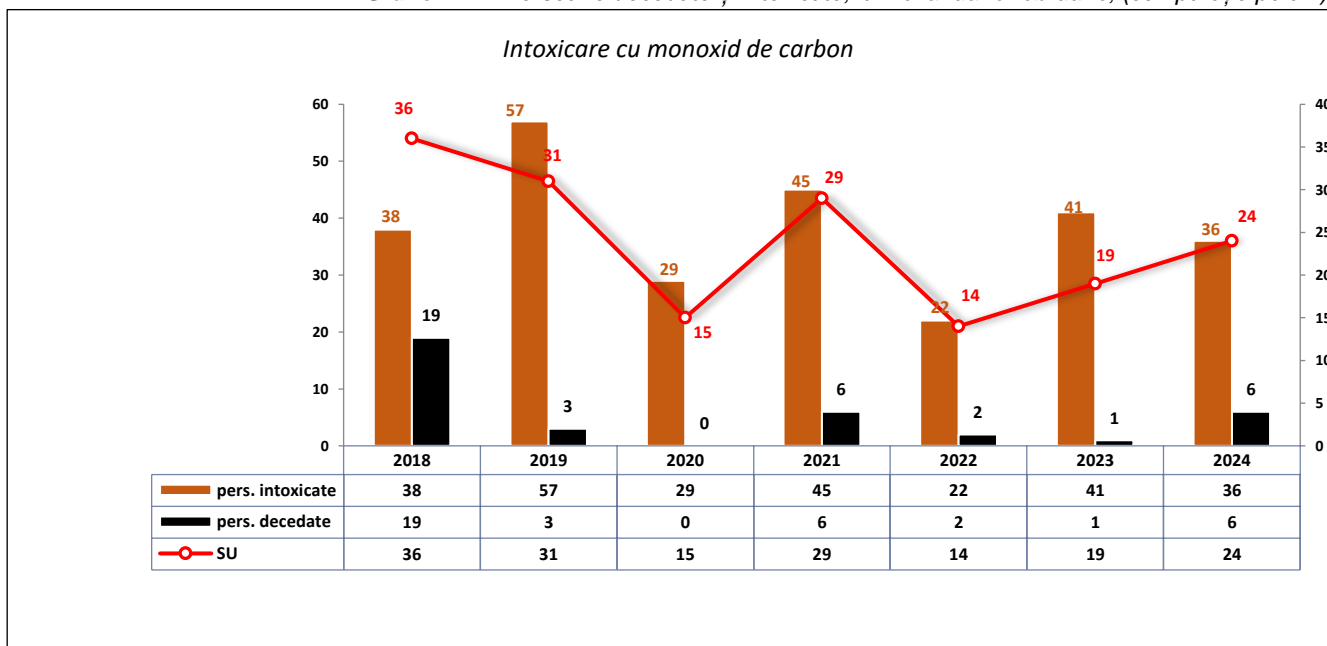
Pe parcursul lunilor ianuarie-februarie ale anului 2024 au fost înregistrate **201** situații de urgență (159 SU în anul 2023), în urma cărora au fost identificați **235** sinistrați (192 în anul 2023), dintre care:

Situația de urgență	Total		Decedați		Traumați		Inoxicați		Salvați	
	SU, numărul	sinistrați, pers.	persoane	inclusiv copii	persoane	inclusiv copii	persoane	inclusiv copii	persoane	inclusiv copii
Deblocarea de ușă (apartamente, case, lift) cu depistarea/salvarea persoanei	160	170	41	0	0	0	0	0	129	51
Intoxicarea cu monoxid de carbon (cazane, sobe, etc., cu combustibil solid)	22	38	6	0	0	0	32	11	0	0
Intoxicare cu monoxid de carbon de la aparatele de încălzire cu gaze naturale	2	4	0	0	0	0	4	2	0	0
Intoxicare cu gaz natural în urma scurgerii de la cazanul de încălzit, coloana de gaz, etc.	6	10	0	0	0	0	10	2	0	0
Deflagrație gazului acumulat în urma scurgerii de gaze naturale	5	6	0	0	6	0	0	0	0	0
Extragerea din fântâni	1	1	1	0	0	0	0	0	0	0
Înec	5	6	6	1	0	0	0	0	0	0
Total:	201	201	54	1	6	0	46	15	129	51

În perioada de raport, în urma producerii *situațiilor de urgență (SU) specifice sezonului rece*, continuă a fi înregistrate atât persoane salvate, precum și persoane intoxicate, traumatate și decedate.

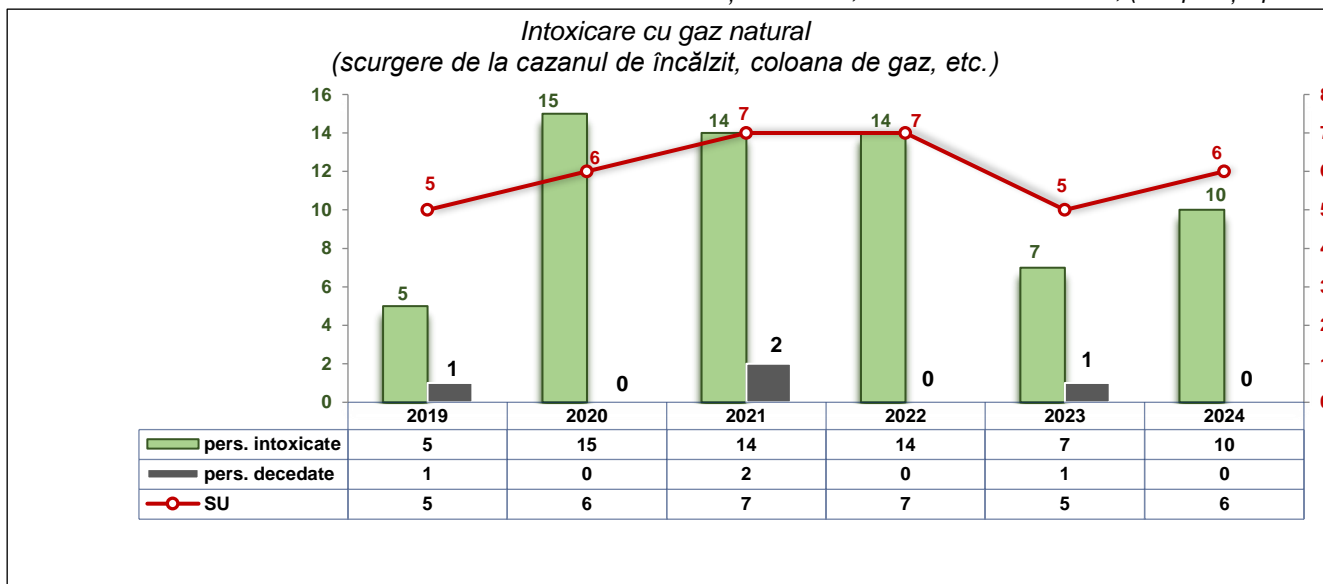
În graficele de mai jos, pe ani, sunt distribuite SU cu impact asupra populației, înregistrate pe parcursul anului 2024.

Grafic nr.11 Persoane decedate și intoxicate, lunile ianuarie-februarie, (comparație pe ani)

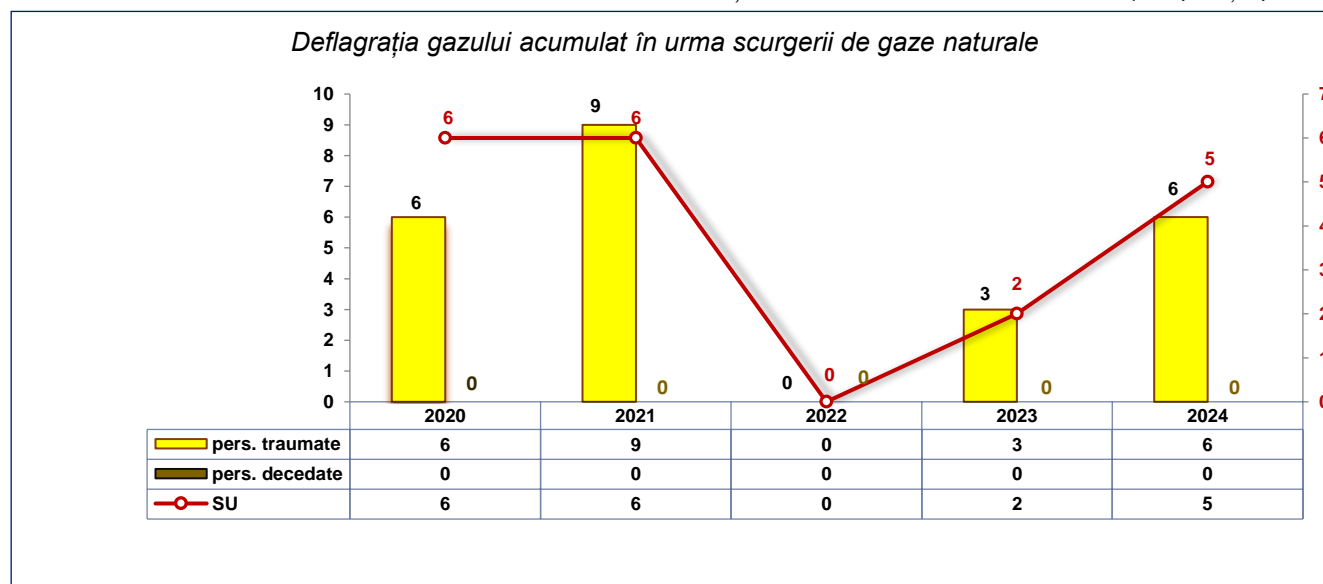




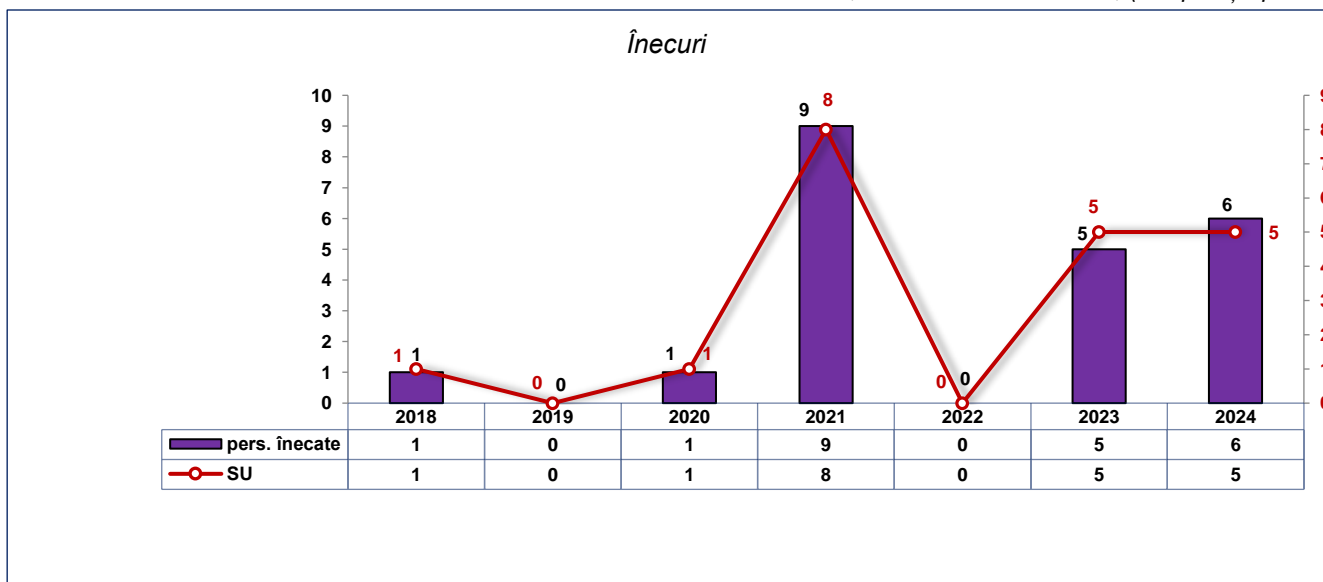
Grafic nr.12 Persoane decedate și intoxicate, lunile ianuarie-februarie, (comparație pe ani)



Grafic nr.13 Persoane decedate și traumatate, lunile ianuarie-februarie, (comparație pe ani)



Grafic nr.14 Persoane înecate, lunile ianuarie-februarie, (comparație pe ani)





Atenție!

Informația reflectată în NOTĂ INFORMATIVĂ, este o analiză a situațiilor excepționale, incendiilor și situațiilor de urgență, cât și a pagubelor materiale asociate acestora în perioadele respective și sunt susceptibile de actualizări ulterioare în funcție de evoluția situațiilor de interes în Republica Moldova.

În cazul utilizării informației cu privire la situațiile excepționale, este obligatorie indicarea ca sursă: Inspectoratul General pentru Situații de Urgență al Ministerului Afacerilor Interne