



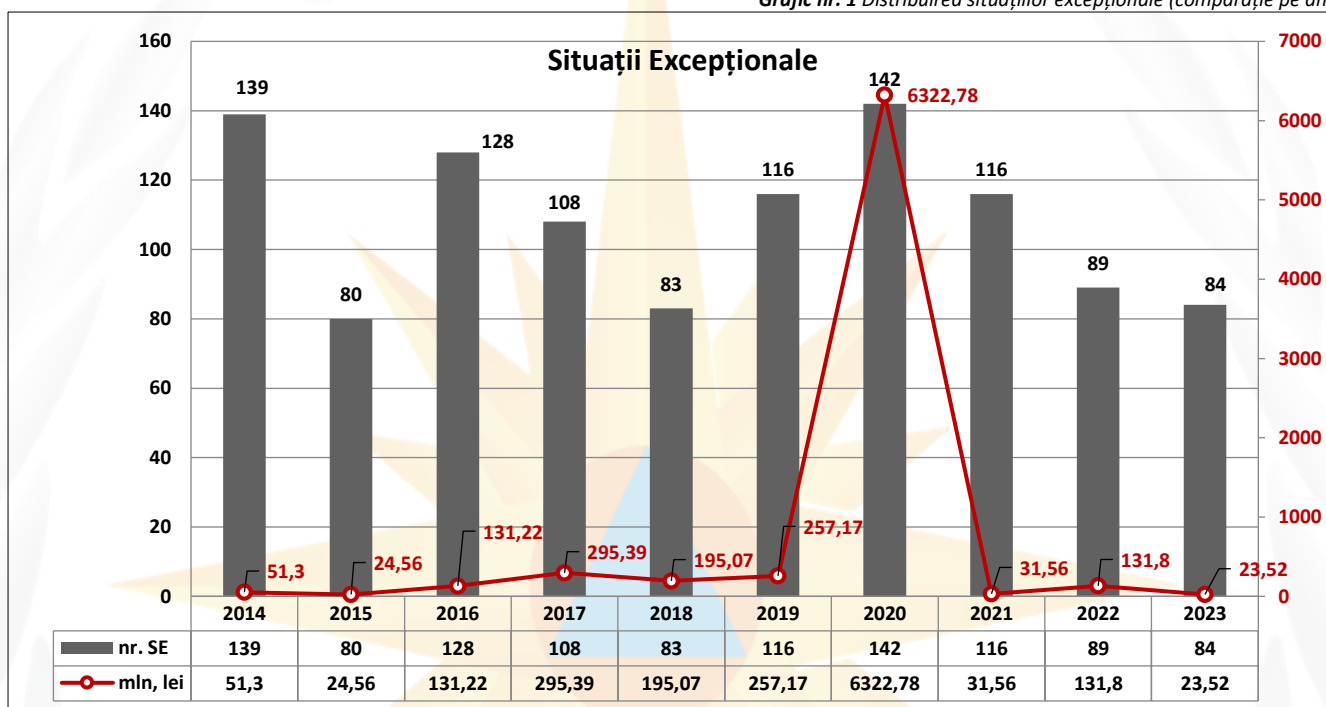
NOTĂ INFORMATIVĂ

Situațiile excepționale (incendiile) care s-au produs în Republica Moldova pe parcursul lunilor ianuarie-mai a anului 2023

În perioada lunilor ianuarie-mai a anului 2023, în republică au fost înregistrate **84 SE**, în comparație cu 89 din aceeași perioadă a anului 2022.

Prejudiciul material total în perioada anului 2023 în urma SE, este în sumă de **23 mln 524 mii 400 lei**, în comparație cu aceeași perioadă a anului 2022, când a fost înregistrată o pagubă materială, în sumă de 131 mln 818 mii 300 lei (există o **micșorare** de **82%**).

Grafic nr. 1 Distribuția situațiilor excepționale (comparație pe ani)



Din totalul de **84 SE** înregistrate:

- **69 SE cu caracter tehnogen** (73 SE din aceeași perioadă a anului 2022), în urma cărora au fost înregistrată o pagubă materială de **200 mii lei**, (1 mln 200 lei în anul 2022).

- **11 SE cu caracter natural** (13 SE în aceeași perioadă a anului 2022), în urma căreia a fost înregistrată o pagubă materială de **22 mln 273 mii 400 lei** (130 mln 563 mii 300 lei în anul 2022).

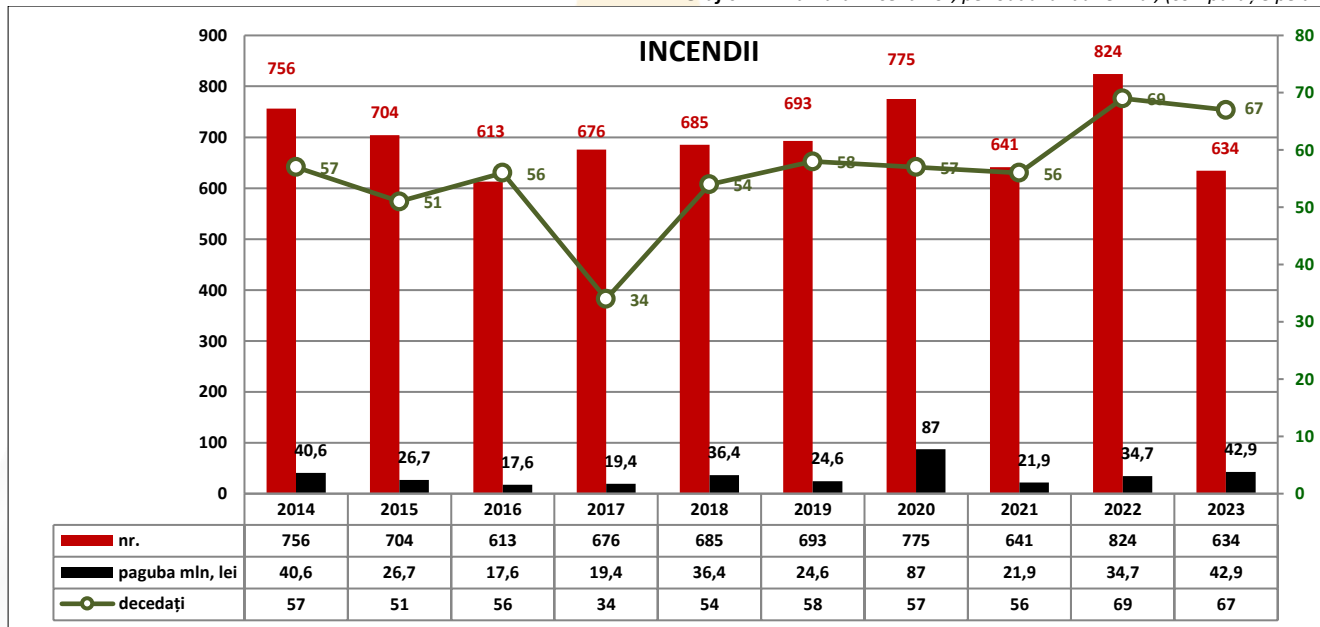
- **4 SE cu caracter biologic-social** (3 SE în aceeași perioadă a anului), când a fost înregistrată o pagubă materială de **1 mln 51 mii lei** (55 mii lei în anul 2022).

*În urma situațiilor excepționale, în lunile ianuarie-mai a anului 2023, pe teritoriul Republicii Moldova au decedat **3 persoane**.*



De asemenea, pe parcursul perioadei de raport, s-au produs **634** incendii (824 în anul 2022), soldate cu decesul a **67** persoane, inclusiv **0** copii, (69 persoane, inclusiv 0 copil, în anul 2022), prejudiciul material constituind suma de **42 mln 876 mii 500 lei** (34 mln 731 mii 300 lei în 2022).

Grafic nr.2 Numărul incendiilor, perioada ianuarie-mai, (comparație pe ani)

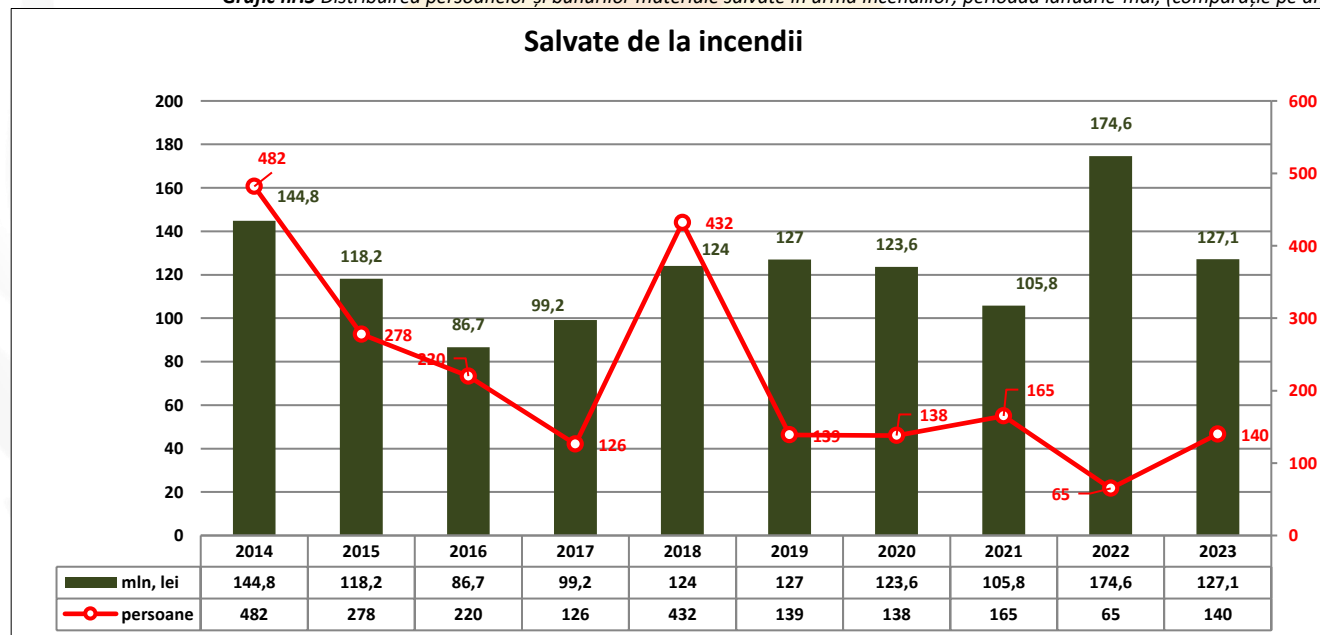


În urma incendiilor produse, au fost distruse:

- obiective – **117**;
- unități de tehnică – **22**;
- nutreț – **344 t.**

De la incendii, în republică au fost salvate **140** persoane și bunuri materiale în sumă de **127 mln 78 mii lei**, comparativ cu 65 persoane salvate și 174 mln 591 mii 500 lei în 2022.

Grafic nr.3 Distribuirea persoanelor și bunurilor materiale salvate în urma incendiilor, perioada ianuarie-mai, (comparație pe ani)





Indicii statistici
privind numărul situațiilor excepționale și incendiilor

	2021		2022		2023	
	N-rul	Paguba materială (mii lei)	N-rul	Paguba materială (mii lei)	N-rul	Paguba materială (mii lei)
SE cu caracter tehnogen	95	144,5	89	1200	69	200
SE cu caracter natural	20	31419,6	13	130563,3	11	22273,4
SE cu caracter biologic-social	1	0	3	55	4	1051
Total SE	116	31564,1	89	131818,3	84	23524,4
Incendii	624	21833,6	824	34731,3	634	42876,5

Numărul
situațiilor excepționale și consecințele acestora

Nr. d/o	Denumirea SE	N-rul	Decedați / inclusiv copii	Traumatizați (intern. spit.) / inclusiv copii	Paguba materială (mii lei)
1	2	3	4	5	6
SE cu caracter tehnogen					
1.	Depistarea munițiilor neexplodate	66			0
2.	Depistarea sau pierderea substanțelor explozive, munițiilor	2			0
3.	Accidente (catastrofe) pe traseele auto (catastrofe auto de proporții)	1	3/-	12/-	200
Total		69	3/-	12/-	200
SE cu caracter natural					
4.	Vijelie	2			194,2
5.	Grindină mare	2			14732,7
6.	Ploi torențiale	3			1034,3
7.	Depuneri puternice de lapoviță	1			1535
8.	Secetă	1			3844,7
9.	Înghețuri	2			932,5
Total		11	-/-	-/-	22273,4
SE cu caracter biologic-social					
10.	Epizotii	3			984,3
11.	Cazuri unice de îmbolnăvire cu boli exotice și contagioase deosebit de periculoase ale animalelor agricole	1			66,7
Total		4	-/-	-/-	1051
Total		84	3/-	12/-	23524,4