



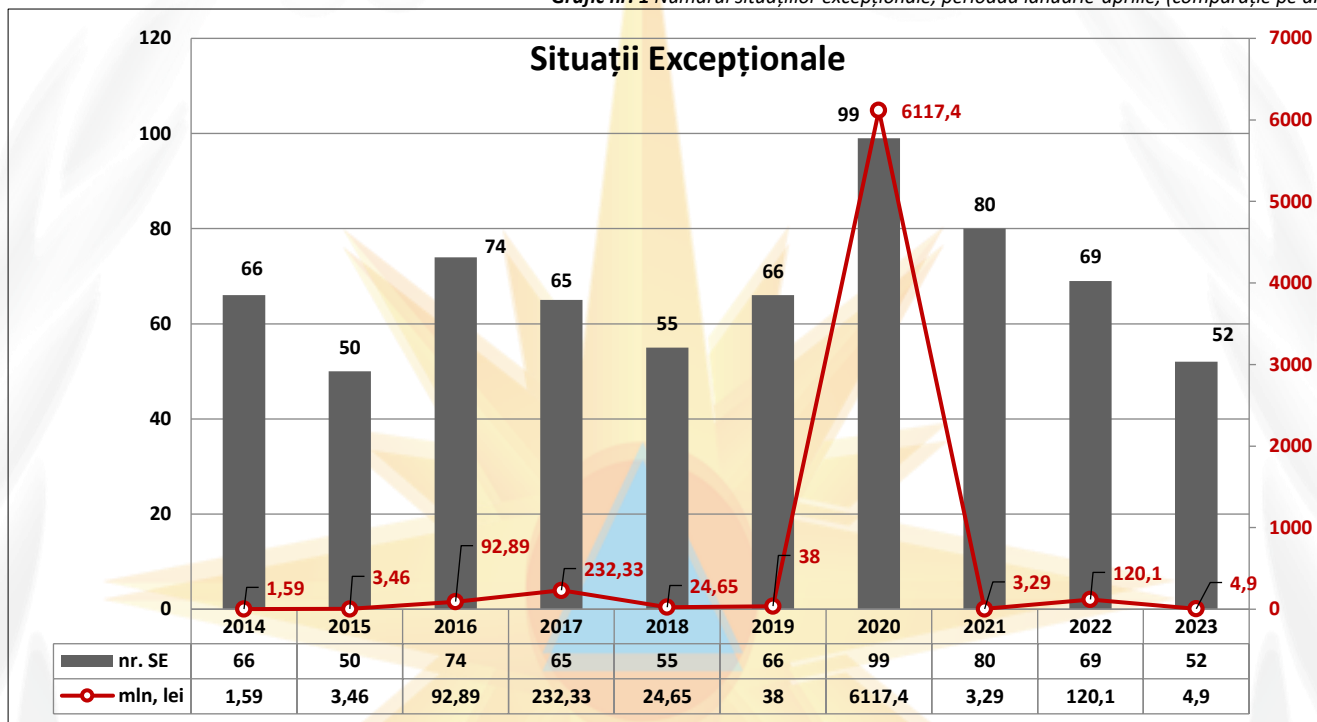
NOTĂ INFORMATIVĂ

Situațiile excepționale (incendiile) care s-au produs în Republica Moldova pe parcursul lunilor ianuarie-aprilie a anului 2023

În perioada lunilor ianuarie–aprilie a anului 2023, în republică au fost înregistrate **52 SE**, în comparație cu 69 din aceeași perioadă a anului 2022.

Prejudiciul material total în perioada anului 2023 în urma SE, este în sumă de **4 mln 868 mii 800 lei**, în comparație cu aceeași perioadă a anului 2022, când a fost înregistrată o pagubă materială, în sumă de 120 mln 821 mii 100 lei (există o **micșorare de 96%**).

Grafic nr. 1 Numărul situațiilor excepționale, perioada ianuarie-aprilie, (comparație pe ani)



Din totalul de **52 SE** înregistrate:

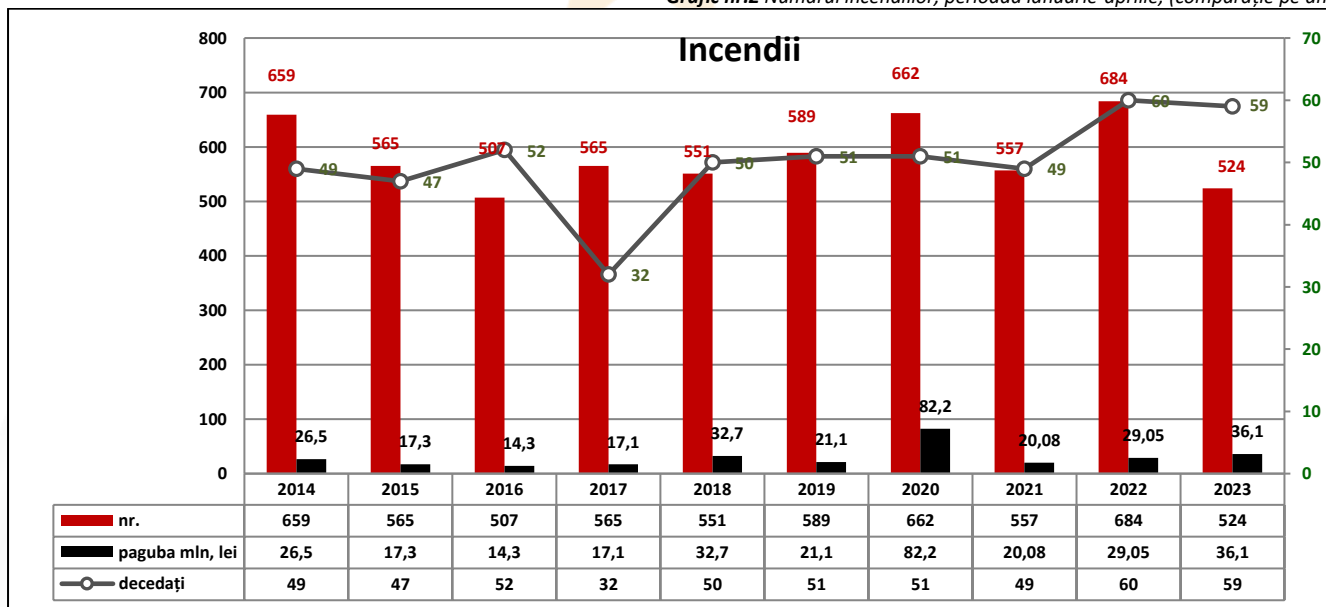
- **45 SE cu caracter tehnogen** (57 SE din aceeași perioadă a anului 2022), în urma cărora nu au fost înregistrate pagubă materială (1 mln 200 mii lei în anul 2022).
- **4 SE cu caracter natural** (10 SE în aceeași perioadă a anului 2022), în urma căreia a fost înregistrată o pagubă materială de 4 mln 358 mii 100 lei (119 mln 566 mii 100 lei în anul 2022).
- **3 SE cu caracter biologic-social** (2 SE în aceeași perioadă a anului), când a fost înregistrată o pagubă materială de **510 mii 600 lei** (55 mii lei în anul 2022).

În urma situațiilor excepționale, în lunile ianuarie-aprilie a anului 2023, pe teritoriul Republicii Moldova nu a decedat nici o persoană.



De asemenea, pe parcursul perioadei de raport, s-au produs **524** incendii, **micșorare** de **23%**, (684 în anul 2022), soldate cu decesul a **59** persoane, inclusiv **0** copii, **micșorare** de **2%** (60 persoane, inclusiv 0 copil, în anul 2022), prejudiciul material constituind suma de **36 mln 66 mii 900 lei**, atestându-se o **majorare** de **24%**, (29 mln 51 mii 600 lei în 2022).

Grafic nr.2 Numărul incendiilor, perioada ianuarie-aprilie, (comparație pe ani)

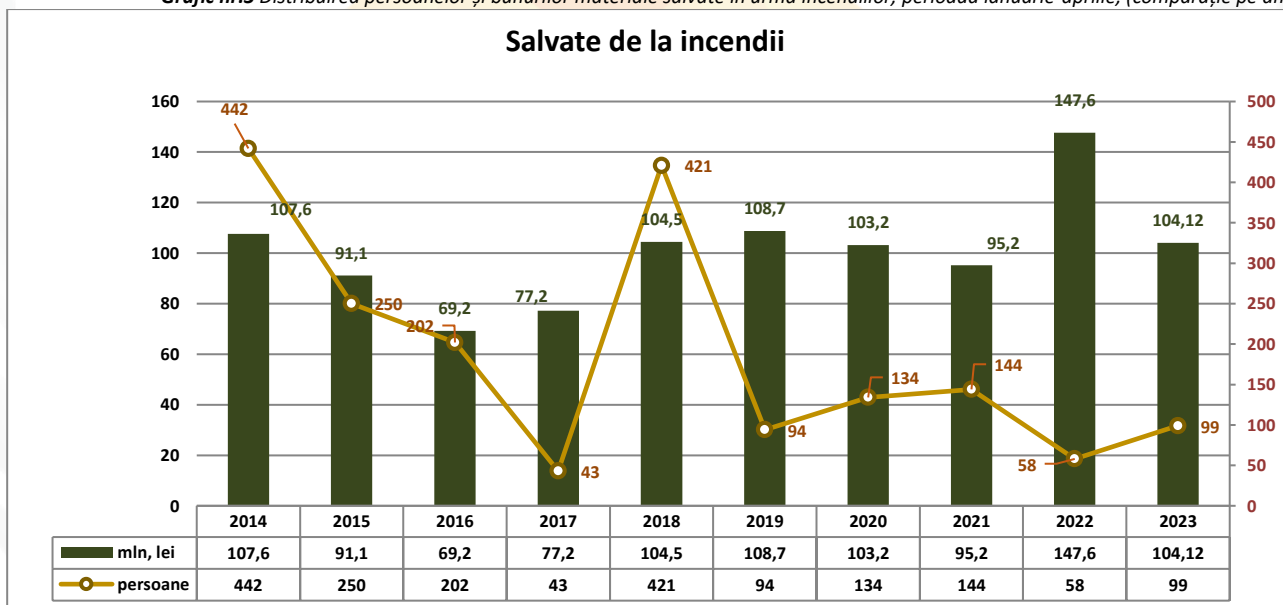


În urma incendiilor produse, au fost distruse:

- obiective – **117**;
- unități de tehnică – **22**;
- nutreț – **344 t**.

De la incendii, în republică au fost salvate **99** persoane și bunuri materiale în sumă de **104 mln 126 mii lei**, comparativ cu 58 persoane salvate și 118 mln 506 mii 500 lei în anul 2022.

Grafic nr.3 Distribuția persoanelor și bunurilor materiale salvate în urma incendiilor, perioada ianuarie-aprilie, (comparație pe ani)





Indicii statistici
privind numărul situațiilor excepționale și incendiilor

	2021		2022		2023	
	N-rul	Paguba materială (mii lei)	N-rul	Paguba materială (mii lei)	N-rul	Paguba materială (mii lei)
SE cu caracter tehnogen	76	144,5	57	1200	45	0
SE cu caracter natural	3	3145,1	10	119566,1	4	4358,1
SE cu caracter biologic-social	1	0	2	55	3	510,6
Total SE	80	3289,6	69	120821,1	52	4868,8
Incendii	557	20078,2	684	29051,6	524	36066,9

Numărul
situațiilor excepționale și consecințele acestora

Nr. d/o	Denumirea SE	N-rul	Decedați / inclusiv copii	Traumatizați (intern. spit.) / inclusiv copii	Paguba materială (mii lei)
1	2	3	4	5	6
SE cu caracter tehnogen					
1.	Depistarea munițiilor neexplodate	43			0
2.	Depistarea sau pierderea substanțelor explozive, munițiilor	2			0
Total		45	-/-	-/-	0
SE cu caracter natural					
3.	Vijelie	2			194,2
4.	Secetă	1			3760,0
5.	Ploi torențiale	1			430,9
Total		3	-/-	-/-	4358,1
SE cu caracter biologic-social					
6.	Epizotii	2			443,9
7.	Cazuri unice de îmbolnăvire cu boli exotice și contagioase deosebit de periculoase ale animalelor agricole	1			66,7
Total		3	-/-	-/-	510,6
Total		46	-/-	-/-	4868,8