



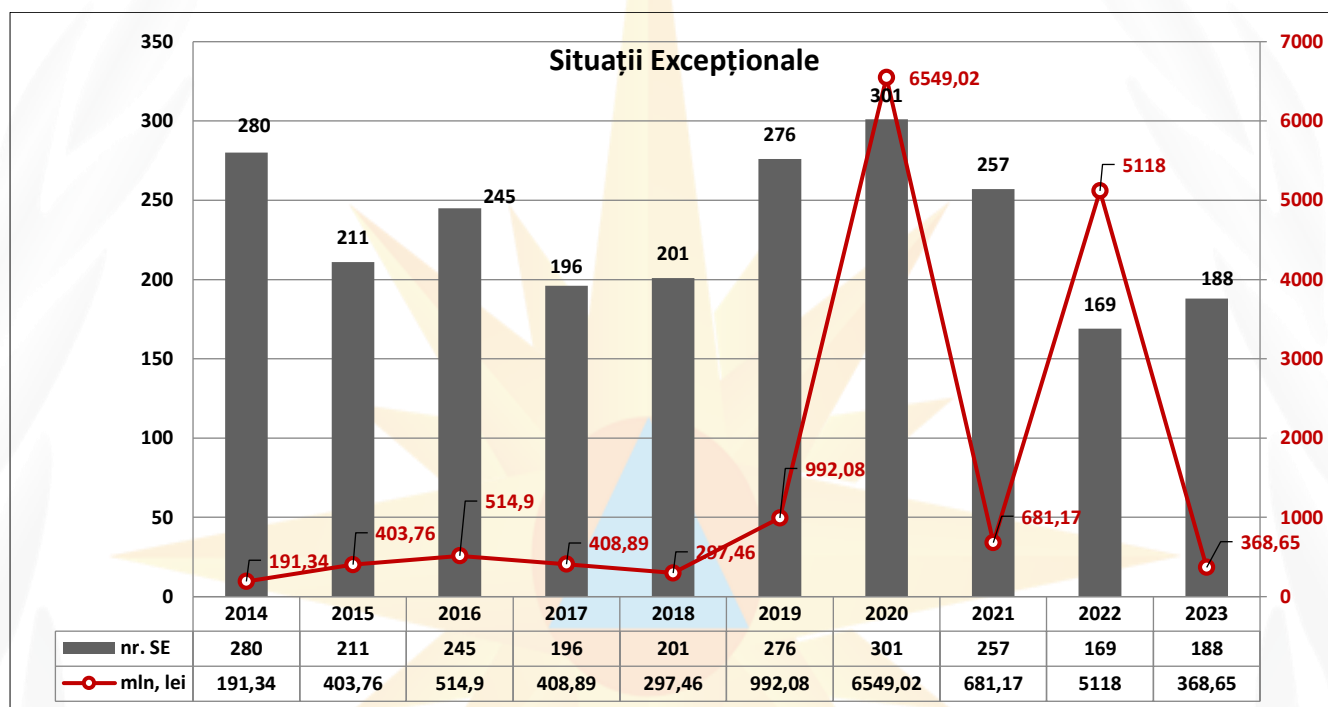
NOTĂ INFORMATIVĂ

Situațiile excepționale (incendiile) care s-au produs în Republica Moldova pe parcursul lunilor ianuarie-septembrie a anului 2023

În perioada lunilor ianuarie-septembrie a anului 2023, în republică au fost înregistrate **188 SE**, în comparație cu 169 din aceeași perioadă a anului 2022.

Prejudiciul material total în perioada anului 2023 în urma SE, este în sumă de **368 mln 658 mii 400 lei**, în comparație cu aceeași perioadă a anului 2022, când a fost înregistrată o pagubă materială, în sumă de 5 mlrd 118 mln 1 mii lei (există o **micșorare** de **93%**).

Grafic nr. 1 Distribuția situațiilor excepționale (comparație pe ani)



Din totalul de **188 SE** înregistrate:

- **135 SE cu caracter tehnogen** (131 SE din aceeași perioadă a anului 2022), în urma cărora au fost înregistrată o pagubă materială de **200 mii lei**, (1 mln 300 lei în anul 2022).

- **47 SE cu caracter natural** (33 SE în aceeași perioadă a anului 2022), în urma căreia a fost înregistrată o pagubă materială de **368 mln 658 mii 400 lei** (5 mlrd 118 mln 1 mii lei în anul 2022).

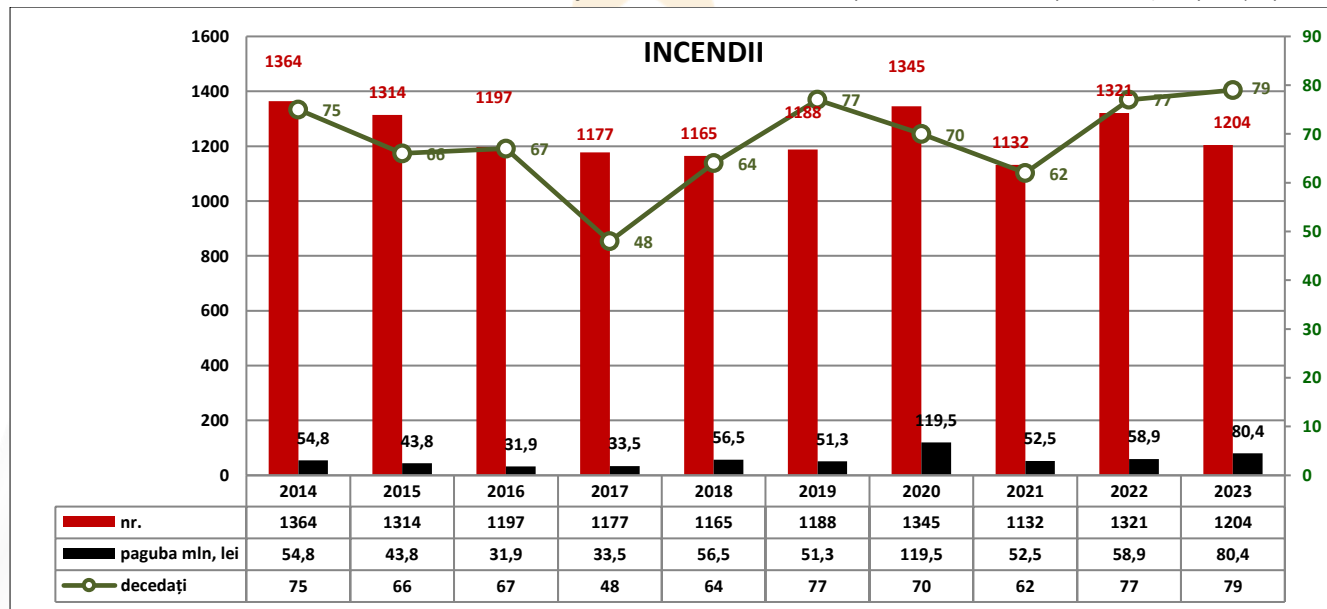
- **6 SE cu caracter biologic-social** (5 SE în aceeași perioadă a anului), când a fost înregistrată o pagubă materială de **1 mln 51 mii lei** (738 mii 900 lei în anul 2022).

*În urma situațiilor excepționale, în lunile ianuarie-septembrie a anului 2023, pe teritoriul Republicii Moldova au decedat **3 persoane**.*



De asemenea, pe parcursul perioadei de raport, s-au produs 1204 incendii (1321 în anul 2022), soldate cu decesul a 79 persoane, inclusiv 1 copil, (77 persoane, inclusiv 0 copil, în anul 2022), prejudiciul material constituind suma de 80 mln 437 mii 600 lei (58 mln 883 mii 300 lei în 2022).

Grafic nr.2 Numărul incendiilor, perioada ianuarie-septembrie (comparație pe ani)

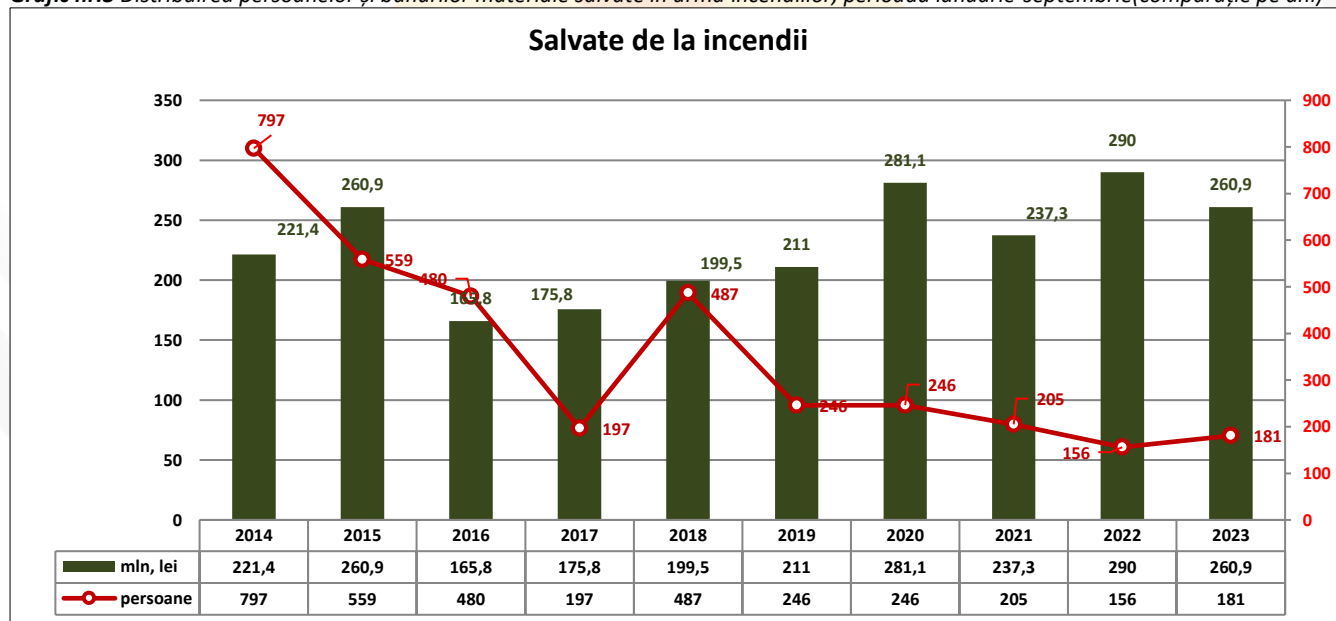


În urma incendiilor produse, au fost distruse:

- obiective – **209**;
- unități de tehnică – **79**;
- nutreț – **1430 t.**

De la incendii, în republică au fost salvate **181** persoane și bunuri materiale în sumă de **260 mln 896 mii lei**, comparativ cu 156 persoane salvate și 290 mln 25 mii 500 lei în 2022.

Grafic nr.3 Distribuirea persoanelor și bunurilor materiale salvate în urma incendiilor, perioada ianuarie-septembrie(comparație pe ani)





**Indicii statistici
privind numărul situațiilor excepționale și incendiilor**

	2021		2022		2023	
	N-rul	Paguba materială (mii lei)	N-rul	Paguba materială (mii lei)	N-rul	Paguba materială (mii lei)
SE cu caracter tehnogen	154	514,5	131	1300	135	200
SE cu caracter natural	102	680664,8	33	5115962,1	47	367407,4
SE cu caracter biologic-social	1	0	5	738,9	6	1051
Total SE	257	681179,4	169	5118001	188	368658,4
Incendii	1132	52500	1321	58883,3	1204	80437,6

**Numărul
situațiilor excepționale și consecințele acestora**

Nr. d/o	Denumirea SE	N-rul	Decedați / inclusiv copii	Traumatizați (intern. spit.) / inclusiv copii	Paguba materială (mii lei)
1	2	3	4	5	6
SE cu caracter tehnogen					
1.	Depistarea munițiilor neexplodate	131			0
2.	Depistarea sau pierderea substanțelor explozive, munițiilor	3			0
3.	Accidente (catastrofe) pe traseele auto (catastrofe auto de proporții)	1	3/-	12/-	200
Total		135	3/-	12/-	200
SE cu caracter natural					
4.	Alunecare de teren	1			1983,1
5.	Vijelie	4			82280,3
6.	Grindină mare	5			21503,2
7.	Ploi torențiale	6			7050
8.	Ploi torențiale cu grindină	12			29426,6
9.	Ploi torențiale cu vânt puternic	2			11029,8
10.	Ploi torențiale cu grindina și vânt puternic	10			98266,2
11.	Depuneri puternice de lapoviță	1			1535
12.	Secetă	2			81428,7
13.	Îngheturi	4			2444,5
Total		47		-/-	367407,4
SE cu caracter biologic-social					
14.	Intoxicația oamenilor în urma consumului produselor alimentare	1		30/29	
15.	Epizotii	4			984,3
16.	Cazuri unice de îmbolnăvire cu boli exotice și contagioase deosebit de periculoase ale animalelor agricole	1			66,7
Total		6	-/-	30/29	1051
Total		188	3/-	42/29	368658,4