



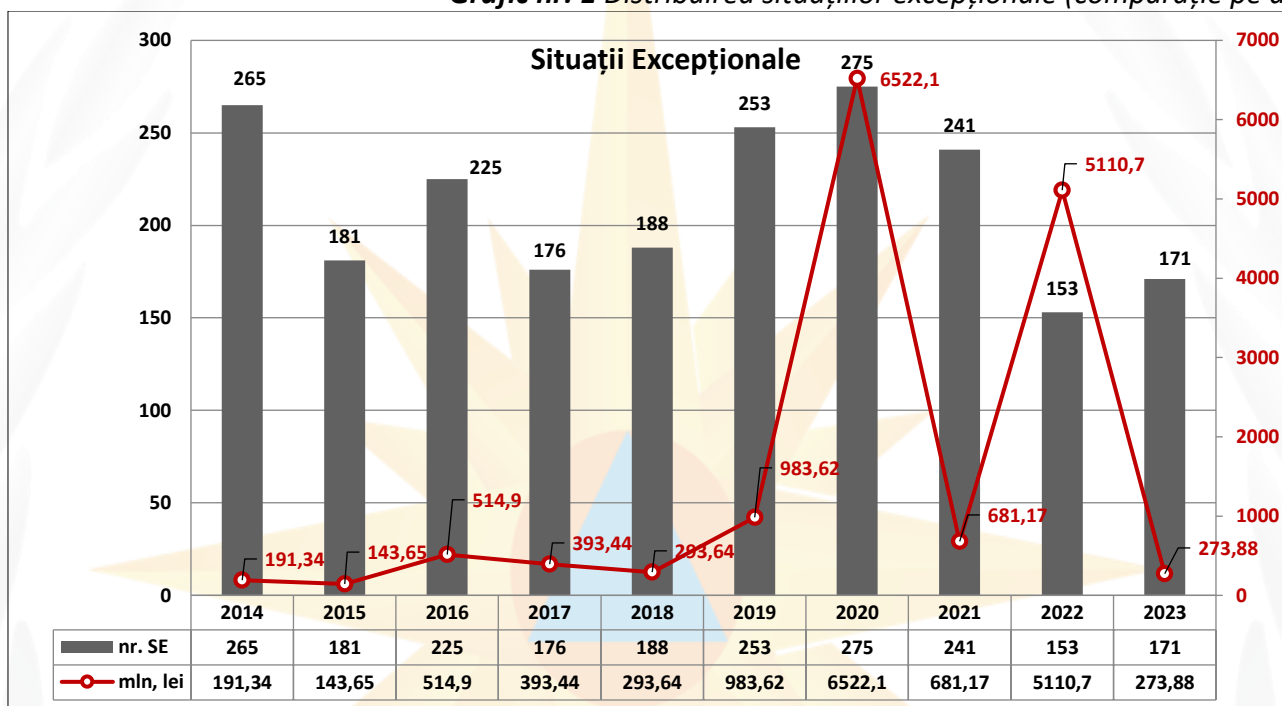
NOTĂ INFORMATIVĂ

Situațiile excepționale (incendiile) care s-au produs în Republica Moldova pe parcursul lunilor ianuarie-august a anului 2023

În perioada lunilor ianuarie-august a anului 2023, în republică au fost înregistrate **171 SE**, în comparație cu 153 din aceeași perioadă a anului 2022.

Prejudiciul material total în perioada anului 2023 în urma SE, este în sumă de **273 mln 884 mii 700 lei**, în comparație cu aceeași perioadă a anului 2022, când a fost înregistrată o pagubă materială, în sumă de 5 mlrd 110 mln 730 mii 200 lei (există o **micșorare de 95%**).

Grafic nr. 1 Distribuția situațiilor excepționale (comparație pe ani)



Din totalul de **171 SE** înregistrate:

- **124 SE cu caracter tehnogen** (117 SE din aceeași perioadă a anului 2022), în urma cărora au fost înregistrată o pagubă materială de **200 mii lei**, (1 mln 300 lei în anul 2022).

- **42 SE cu caracter natural** (31 SE în aceeași perioadă a anului 2022), în urma căreia a fost înregistrată o pagubă materială de **272 mln 633 mii 600 lei** (5 mlrd 108 mln 691 mii 400 lei în anul 2022).

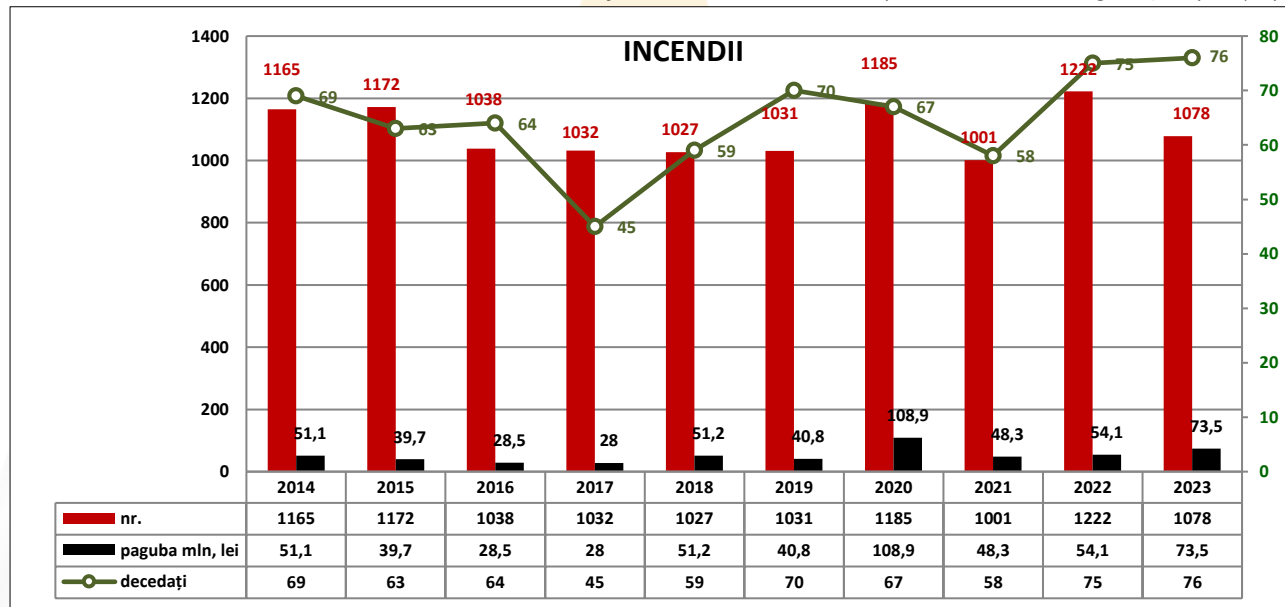
- **5 SE cu caracter biologic-social** (5 SE în aceeași perioadă a anului), când a fost înregistrată o pagubă materială de **1 mln 51 mii lei** (738 mii 900 lei în anul 2022).

În urma situațiilor excepționale, în lunile ianuarie-august a anului 2023, pe teritoriul Republicii Moldova au decedat **3 persoane**.



De asemenea, pe parcursul perioadei de raport, s-au produs **1078** incendii (1222 în anul 2022), soldate cu decesul a **76** persoane, inclusiv **1** copil, (75 persoane, inclusiv 0 copil, în anul 2022), prejudiciul material constituind suma de **73 mln 505 mii 600 lei** (54 mln 55 mii 800 lei în 2022).

Grafic nr.2 Numărul incendiilor, perioada ianuarie-iaugust, (comparație pe ani)

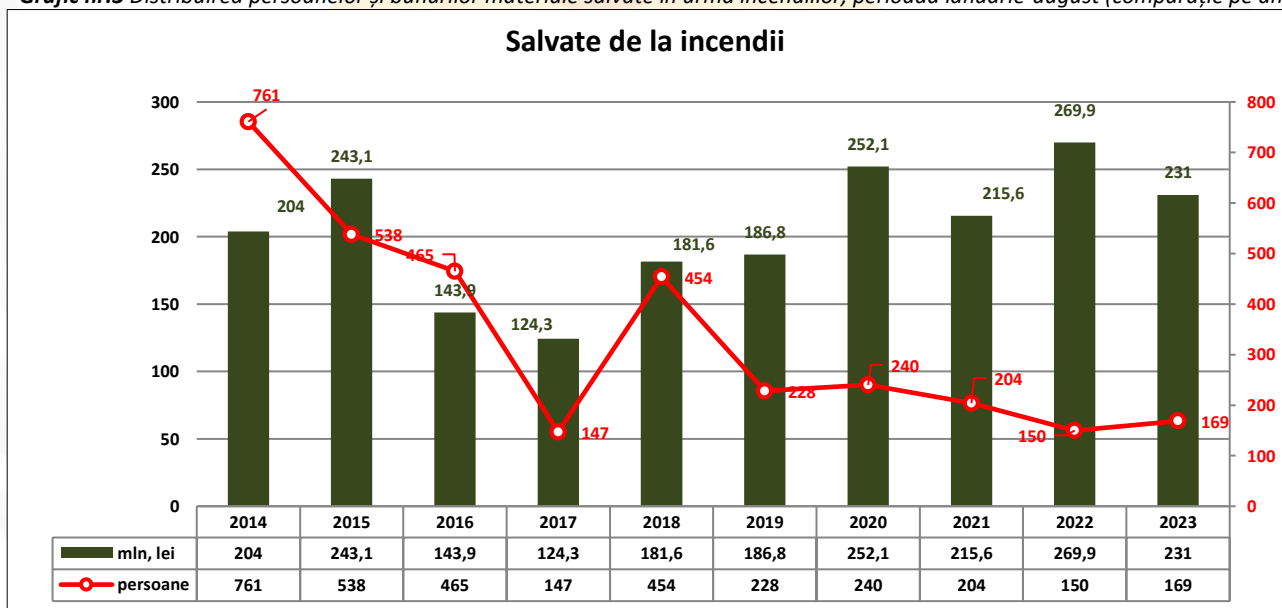


În urma incendiilor produse, au fost distruse:

- obiective – **193**;
- unități de tehnică – **69**;
- nutreț – **1400 t**.

De la incendii, în republică au fost salvate **169** persoane și bunuri materiale în sumă de **230 mln 997 mii lei**, comparativ cu 150 persoane salvate și 269 mln 953 mii 500 lei în 2022.

Grafic nr.3 Distribuția persoanelor și bunurilor materiale salvate în urma incendiilor, perioada ianuarie-august (comparație pe ani)





**Indicii statistici
privind numărul situațiilor excepționale și incendiilor**

	2021		2022		2023	
	N-rul	Paguba materială (mii lei)	N-rul	Paguba materială (mii lei)	N-rul	Paguba materială (mii lei)
SE cu caracter tehnogen	138	514,5	117	1300	124	200
SE cu caracter natural	102	680664,8	31	5108691,4	42	272633,6
SE cu caracter biologic-social	1	0	5	738,9	5	1051
Total SE	241	681179,4	153	5110730,2	171	273884,7
Incendii	1001	48325,5	1222	54055,8	1078	73505,6

**Numărul
situațiilor excepționale și consecințele acestora**

Nr. d/o	Denumirea SE	N-rul	Decedați / inclusiv copii	Traumatizați (intern. spit.) / inclusiv copii	Paguba materială (mii lei)
1	2	3	4	5	6
SE cu caracter tehnogen					
1.	Depistarea munițiilor neexplodate	105			0
2.	Depistarea sau pierderea substanțelor explozive, munițiilor	3			0
3.	Accidente (catastrofe) pe traseele auto (catastrofe auto de proporții)	1	3/-	12/-	200
Total		109	3/-	12/-	200
SE cu caracter natural					
4.	Alunecare de teren	1			1983,1
5.	Vijelie	4			85589,4
6.	Grindină mare	4			21355
7.	Ploi torențiale	6			7050
8.	Ploi torențiale cu grindină	12			29426,6
9.	Ploi torențiale cu vânt puternic	2			11029,8
10.	Ploi torențiale cu grindina și vânt puternic	7			97817
11.	Depuneri puternice de lapoviță	1			1535
12.	Secetă	2			15229,6
13.	Înghețuri	3			1618,1
Total		42		-/-	272633,6
SE cu caracter biologic-social					
14.	Intoxicația oamenilor în urma consumului produselor alimentare	1		30/29	
15.	Epizotii	3			984,3
16.	Cazuri unice de îmbolnăvire cu boli exotice și contagioase deosebit de periculoase ale animalelor agricole	1			66,7
Total		5	-/-	30/29	1051
Total		171	3/-	42/29	273884,7