



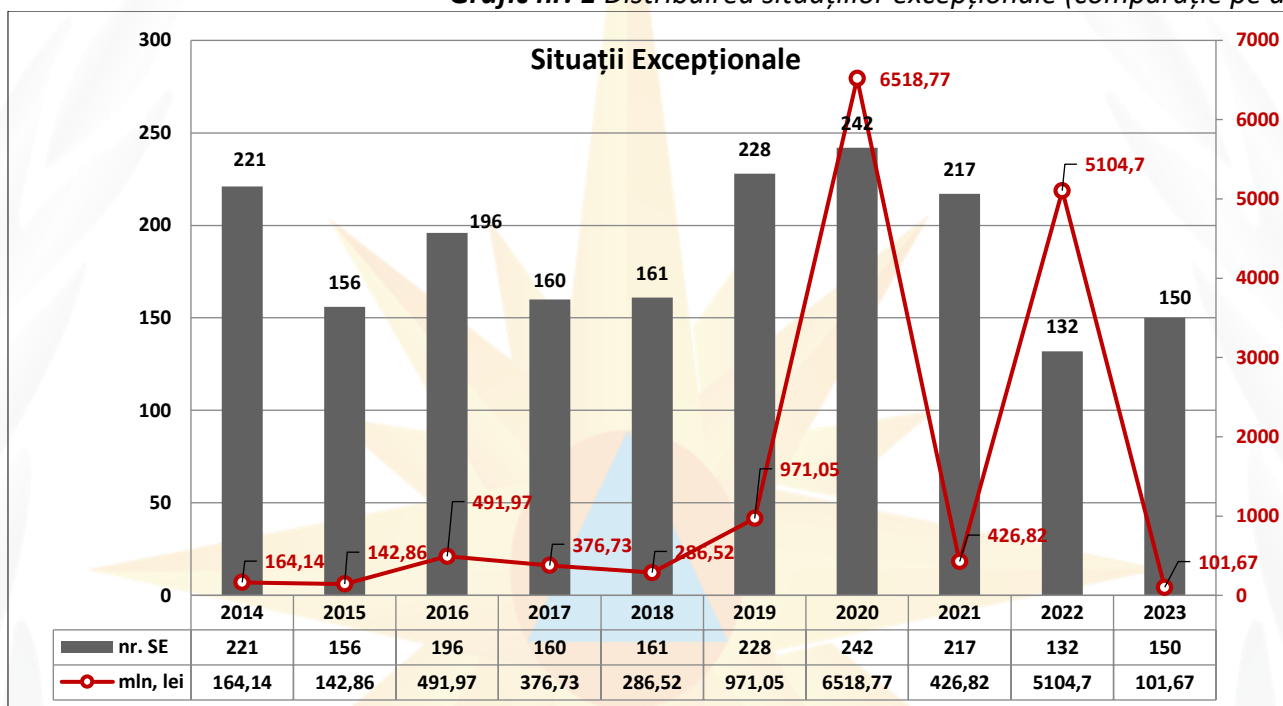
NOTĂ INFORMATIVĂ

Situațiile excepționale (incendiile) care s-au produs în Republica Moldova pe parcursul lunilor ianuarie-iulie a anului 2023

În perioada lunilor ianuarie-iulie a anului 2023, în republică au fost înregistrate **150 SE**, în comparație cu 132 din aceeași perioadă a anului 2022.

Prejudiciul material total în perioada anului 2023 în urma SE, este în sumă de **101 mln 677 mii 300 lei**, în comparație cu aceeași perioadă a anului 2022, când a fost înregistrată o pagubă materială, în sumă de 5 mlrd 104 mln 725 mii 900 lei (există o **micșorare** de **98%**).

Grafic nr. 1 Distribuția situațiilor excepționale (comparație pe ani)



Din totalul de **150 SE** înregistrate:

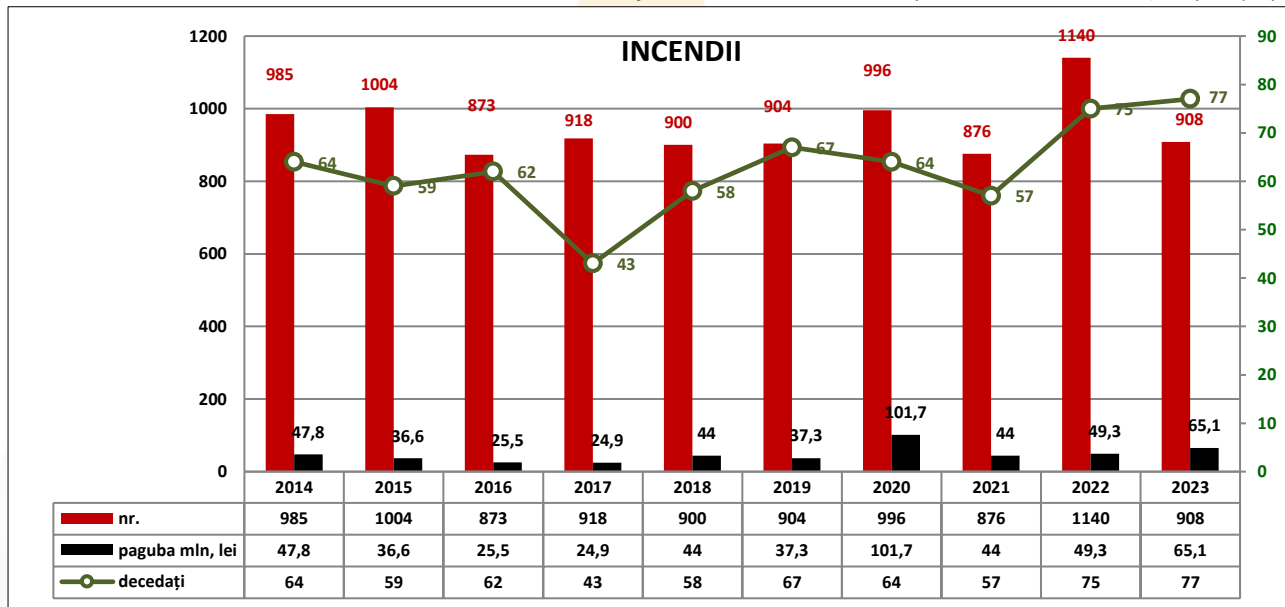
- **109 SE cu caracter tehnogen** (102 SE din aceeași perioadă a anului 2022), în urma cărora au fost înregistrată o pagubă materială de **200 mii lei**, (1 mln 200 lei în anul 2022).
- **36 SE cu caracter natural** (25 SE în aceeași perioadă a anului 2022), în urma căreia a fost înregistrată o pagubă materială de **100 mln 426 mii 200 lei** (5 mlrd 102 mln 787 mii lei în anul 2022).
- **5 SE cu caracter biologic-social** (5 SE în aceeași perioadă a anului), când a fost înregistrată o pagubă materială de **1 mln 51 mii lei** (738 mii 900 lei în anul 2022).

În urma situațiilor excepționale, în lunile ianuarie-iulie a anului 2023, pe teritoriul Republicii Moldova au decedat **3 persoane**.



De asemenea, pe parcursul perioadei de raport, s-au produs **908** incendii (1140 în anul 2022), soldate cu decesul a **77** persoane, inclusiv **1** copil, (75 persoane, inclusiv 0 copil, în anul 2022), prejudiciul material constituind suma de **65 mln 89 mii 9600 lei** (49 mln 332 mii 100 lei în 2022).

Grafic nr.2 Numărul incendiilor, perioada ianuarie-iulie, (comparație pe ani)

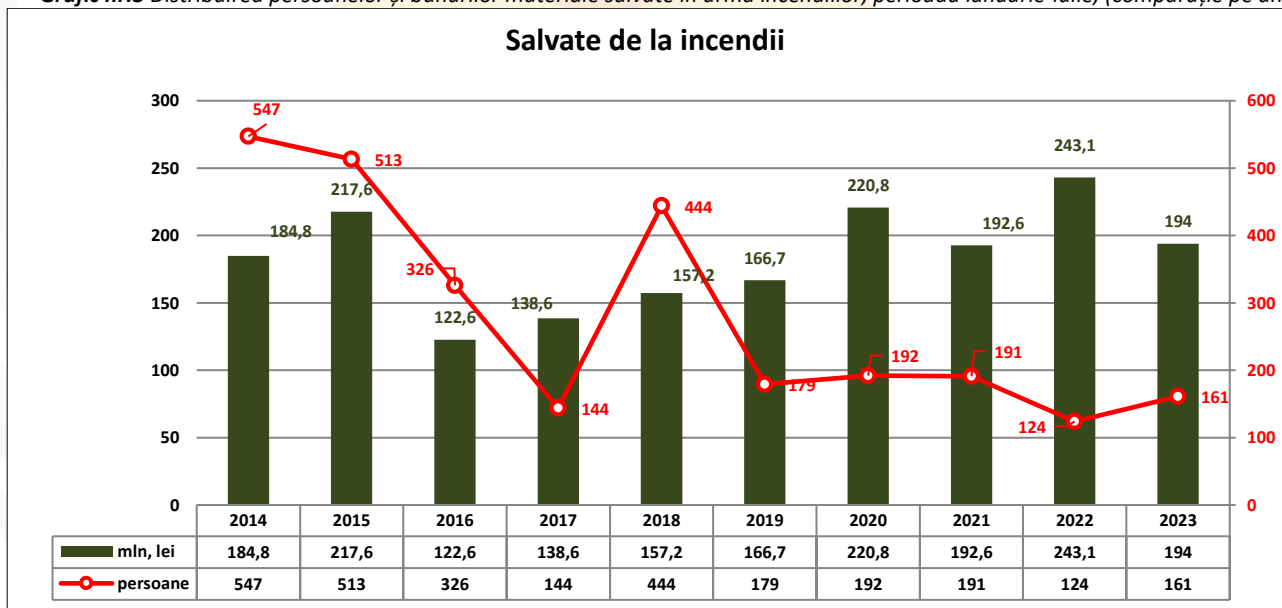


În urma incendiilor produse, au fost distruse:

- obiective – **166**;
- unități de tehnică – **54**;
- nutreț – **1188 t**.

De la incendii, în republică au fost salvate **161** persoane și bunuri materiale în sumă de **194 mln 33 mii lei**, comparativ cu 124 persoane salvate și 243 mln 108 mii 500 lei în 2022.

Grafic nr.3 Distribuția persoanelor și bunurilor materiale salvate în urma incendiilor, perioada ianuarie-iulie, (comparație pe ani)





Indicii statistici
privind numărul situațiilor excepționale și incendiilor

	2021		2022		2023	
	N-rul	Paguba materială (mii lei)	N-rul	Paguba materială (mii lei)	N-rul	Paguba materială (mii lei)
SE cu caracter tehnogen	129	514,5	102	1200	109	200
SE cu caracter natural	87	426309,4	25	5102787	36	100426,2
SE cu caracter biologic-social	1	0	5	738,9	5	1051
Total SE	217	426823,9	132	5104725,9	150	101677,3
Incendii	876	43957,4	1140	49332,1	908	65089,6

Numărul
situațiilor excepționale și consecințele acestora

Nr. d/o	Denumirea SE	N-rul	Decedați / inclusiv copii	Traumatizați (intern. spit.) / inclusiv copii	Paguba materială (mii lei)
1	2	3	4	5	6
SE cu caracter tehnogen					
1.	Depistarea munițiilor neexplodate	105			0
2.	Depistarea sau pierderea substanțelor explozive, munițiilor	3			0
3.	Accidente (catastrofe) pe traseele auto (catastrofe auto de proporții)	1	3/-	12/-	200
Total		109	3/-	12/-	200
SE cu caracter natural					
4.	Alunecare de teren	1			1983,1
5.	Vijelie	4			24665,1
6.	Grindină mare	4			18795,4
7.	Ploi torențiale	5			6754,2
8.	Ploi torențiale cu grindină	10			23450,5
9.	Ploi torențiale cu vânt puternic	3			2965,9
10.	Ploi torențiale cu grindina și vânt puternic	4			14814,2
11.	Depuneri puternice de lapoviță	1			1535
12.	Secetă	1			3844,7
13.	Înghețuri	3			1618,1
Total		36	-/-	-/-	100426,2
SE cu caracter biologic-social					
14.	Intoxicația oamenilor în urma consumului produselor alimentare	1		30/29	
15.	Epizotii	3			984,3
16.	Cazuri unice de îmbolnăvire cu boli exotice și contagioase deosebit de periculoase ale animalelor agricole	1			66,7
Total		5	-/-	30/29	1051
Total		150	3/-	42/29	101677,3