



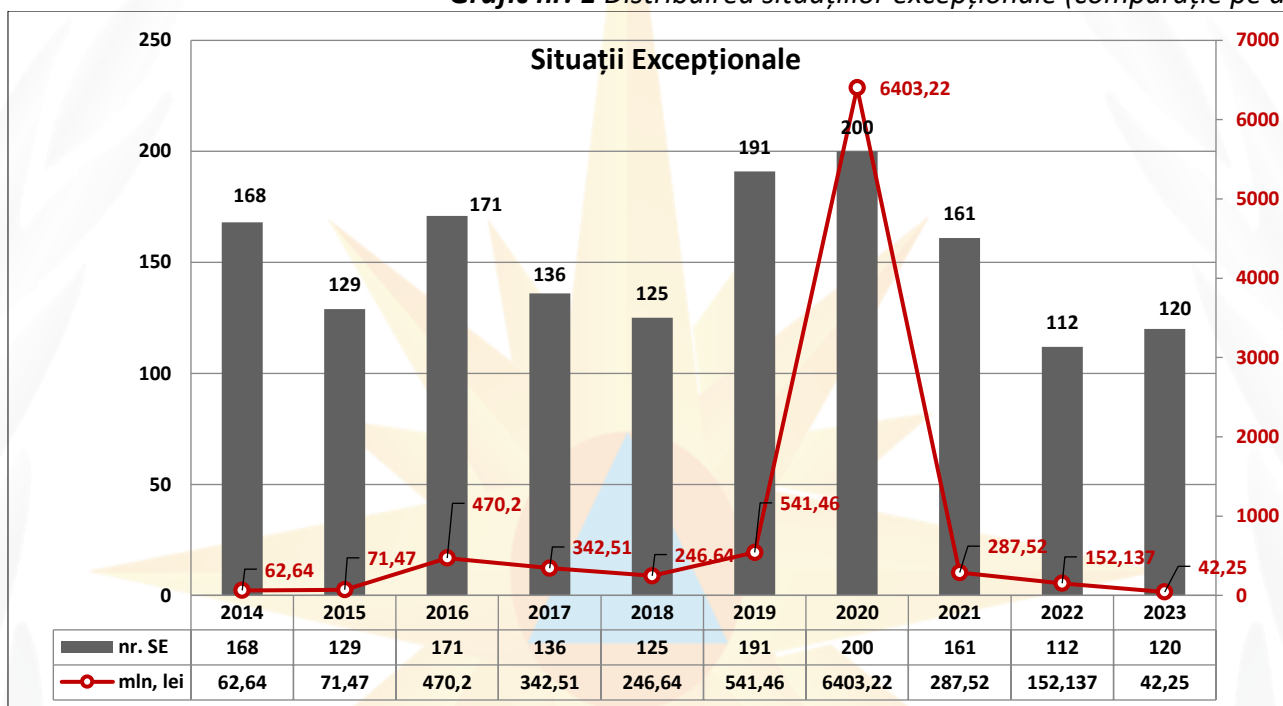
## NOTĂ INFORMATIVĂ

### Situațiile excepționale (incendiile) care s-au produs în Republica Moldova pe parcursul lunilor ianuarie-iunie a anului 2023

În perioada lunilor ianuarie-iunie a anului 2023, în republică au fost înregistrate **120 SE**, în comparație cu 112 din aceeași perioadă a anului 2022.

Prejudiciul material total în perioada anului 2023 în urma SE, este în sumă de **42 mln 250 mii 400 lei**, în comparație cu aceeași perioadă a anului 2022, când a fost înregistrată o pagubă materială, în sumă de 152 mln 137 mii 300 lei (există o **micșorare** de **72%**).

Grafic nr. 1 Distribuția situațiilor excepționale (comparație pe ani)



Din totalul de **120 SE** înregistrate:

- **95 SE cu caracter tehnogen** (86 SE din aceeași perioadă a anului 2022), în urma cărora au fost înregistrată o pagubă materială de **200 mii lei**, (1 mln 200 lei în anul 2022).

- **21 SE cu caracter natural** (22 SE în aceeași perioadă a anului 2022), în urma căreia a fost înregistrată o pagubă materială de **40 mln 999 mii 400 lei** (150 mln 270 mii 700 lei în anul 2022).

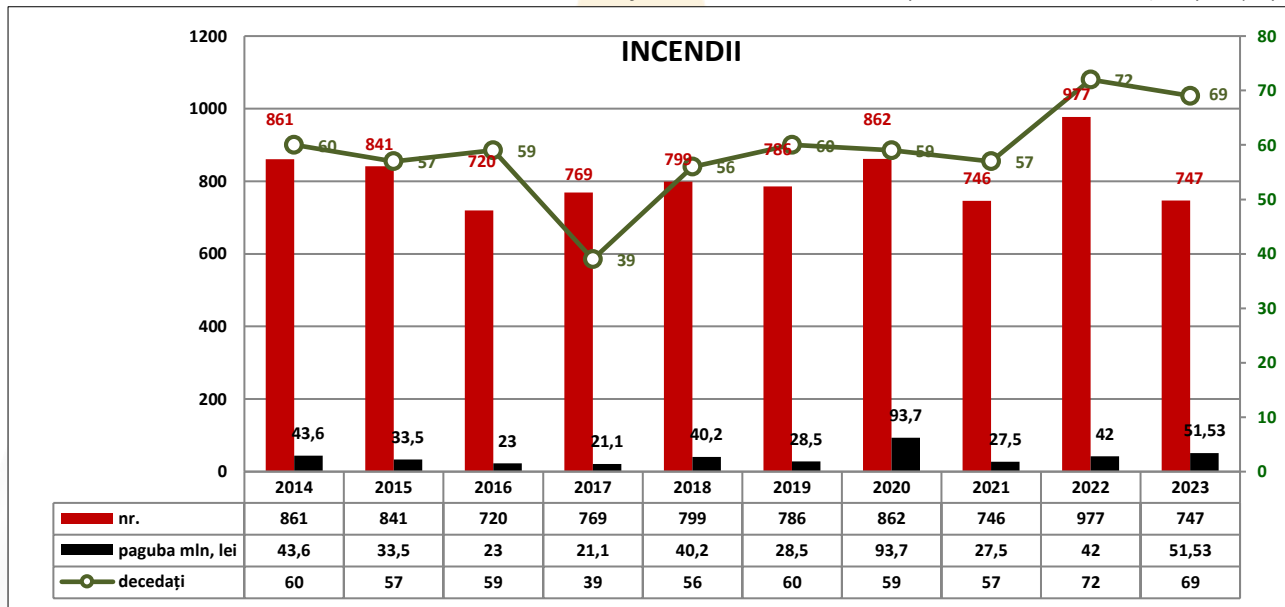
- **4 SE cu caracter biologic-social** (4 SE în aceeași perioadă a anului), când a fost înregistrată o pagubă materială de **1 mln 51 mii lei** (666 mii 600 lei în anul 2022).

În urma situațiilor excepționale, în lunile ianuarie-iunie a anului 2023, pe teritoriul Republicii Moldova au decedat **3 persoane**.



De asemenea, pe parcursul perioadei de raport, s-au produs **747** incendii (977 în anul 2022), soldate cu decesul a **69** persoane, inclusiv **0** copii, (72 persoane, inclusiv 0 copil, în anul 2022), prejudiciul material constituind suma de **51 mln 526 mii 900 lei** (41 mln 987 mii 600 lei în 2022).

*Grafic nr.2 Numărul incendiilor, perioada ianuarie-iunie, (comparație pe ani)*

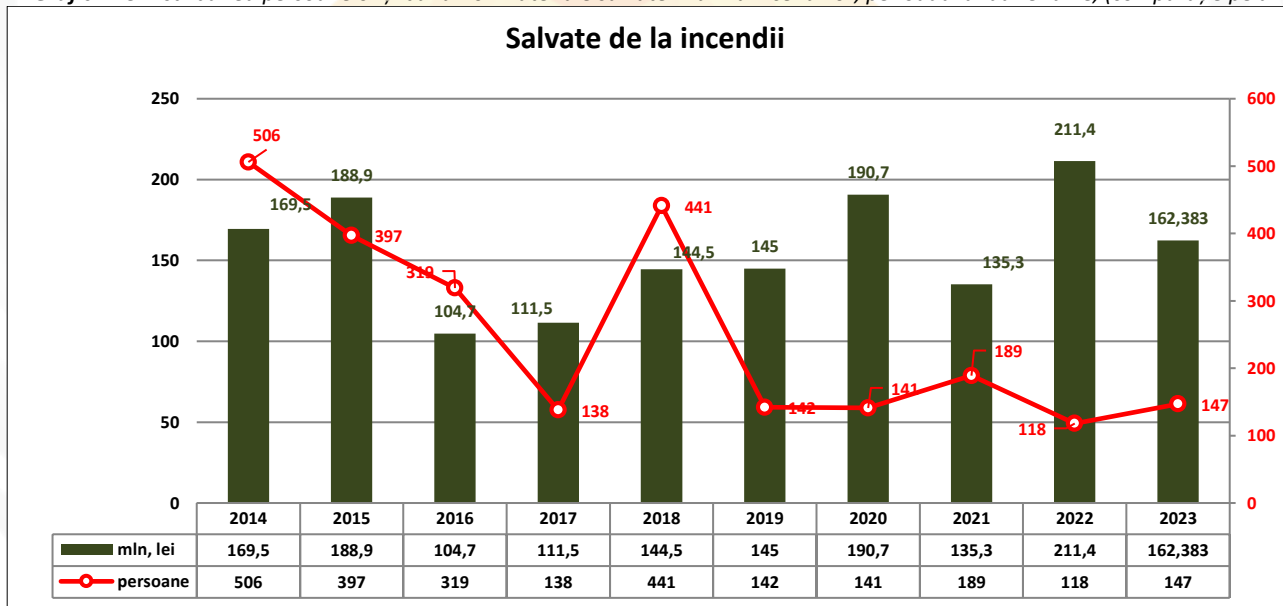


În urma incendiilor produse, au fost distruse:

- obiective – **148**;
- unități de tehnică – **36**;
- nutreț – **579 t.**

De la incendii, în republică au fost salvate **147** persoane și bunuri materiale în sumă de **162 mln 383 mii lei**, comparativ cu 118 persoane salvate și 211 mln 389 mii 500 lei în 2022.

*Grafic nr.3 Distribuția persoanelor și bunurilor materiale salvate în urma incendiilor, perioada ianuarie-iunie, (comparație pe ani)*





Indicii statistici  
privind numărul situațiilor excepționale și incendiilor

	2021		2022		2023	
	N-rul	Paguba materială (mii lei)	N-rul	Paguba materială (mii lei)	N-rul	Paguba materială (mii lei)
SE cu caracter tehnogen	106	144,5	86	1200	95	200
SE cu caracter natural	54	287376,3	22	150270,7	21	40999,4
SE cu caracter biologic-social	1	0	4	666,6	4	1051
<b>Total SE</b>	<b>161</b>	<b>287520,8</b>	<b>112</b>	<b>152137,3</b>	<b>120</b>	<b>42250,4</b>
<b>Incendii</b>	<b>746</b>	<b>27551,3</b>	<b>977</b>	<b>41987,6</b>	<b>747</b>	<b>51526,9</b>

Numărul  
situațiilor excepționale și consecințele acestora

Nr. d/o	Denumirea SE	N-rul	Decedați / inclusiv copii	Traumatizați (intern. spit.) / inclusiv copii	Paguba materială (mii lei)
1	2	3	4	5	6
<b>SE cu caracter tehnogen</b>					
1.	Depistarea munițiilor neexplodate	91			0
2.	Depistarea sau pierderea substanțelor explozive, munițiilor	3			0
3.	Accidente (catastrofe) pe traseele auto (catastrofe auto de proporții)	1	3/-	12/-	200
<b>Total</b>		<b>959</b>	<b>3/-</b>	<b>12/-</b>	<b>200</b>
<b>SE cu caracter natural</b>					
4.	Vijelie	2			194,2
5.	Grindină mare	2			17349,5
6.	Ploi torențiale	5			6754,2
7.	Ploi torențiale cu grindină	6			8876
8.	Ploi torențiale cu grindina și vânt puternic	1			1057,9
9.	Depuneri puternice de lapoviță	1			1535
10.	Secetă	1			3844,7
11.	Înghețuri	3			1387,7
<b>Total</b>		<b>21</b>	<b>-/-</b>	<b>-/-</b>	<b>40999,4</b>
<b>SE cu caracter biologic-social</b>					
12.	Epizotii	3			984,3
13.	Cazuri unice de îmbolnăvire cu boli exotice și contagioase deosebit de periculoase ale animalelor agricole	1			66,7
<b>Total</b>		<b>4</b>	<b>-/-</b>	<b>-/-</b>	<b>1051</b>
<b>Total</b>		<b>120</b>	<b>3/-</b>	<b>12/-</b>	<b>42250,4</b>