



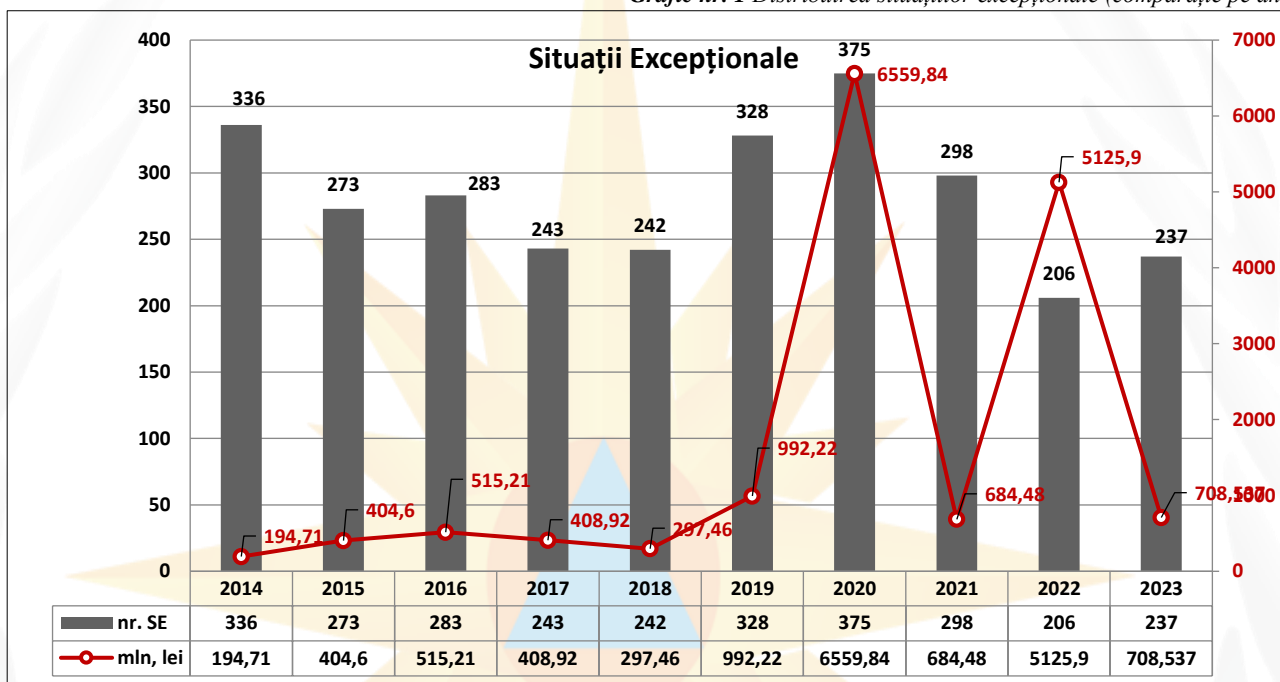
NOTĂ INFORMATIVĂ

Situațiile excepționale (incendiile) care s-au produs în Republica Moldova pe parcursul lunilor ianuarie-decembrie a anului 2023

În perioada lunilor ianuarie-decembrie a anului 2023, au fost înregistrate **237 SE**, în comparație cu 206 din aceeași perioadă a anului 2022.

Prejudiciul material total în perioada anului 2023 în urma SE este în sumă de **708 mln 535 mii 200 lei**, în comparație cu aceeași perioadă a anului 2022, când a fost înregistrată o pagubă materială, în sumă de 5 mlrd 125 mln 911 mii 100 lei (există o **micșorare** de **86%**).

Grafic nr. 1 Distribuirea situațiilor excepționale (comparație pe ani)



Din totalul de **237 SE** înregistrate:

- **175 SE cu caracter tehnogen** (166 SE din aceeași perioadă a anului 2022), în urma cărora a fost înregistrată o pagubă materială de **400 mii lei**, (1 mln 380 lei în anul 2022).

- **55 SE cu caracter natural** (34 SE în aceeași perioadă a anului 2022), în urma cărora a fost înregistrată o pagubă materială de **678 mln 944 mii 400 lei** (5 mlrd 118 mln 872 mii 300 lei în anul 2022).

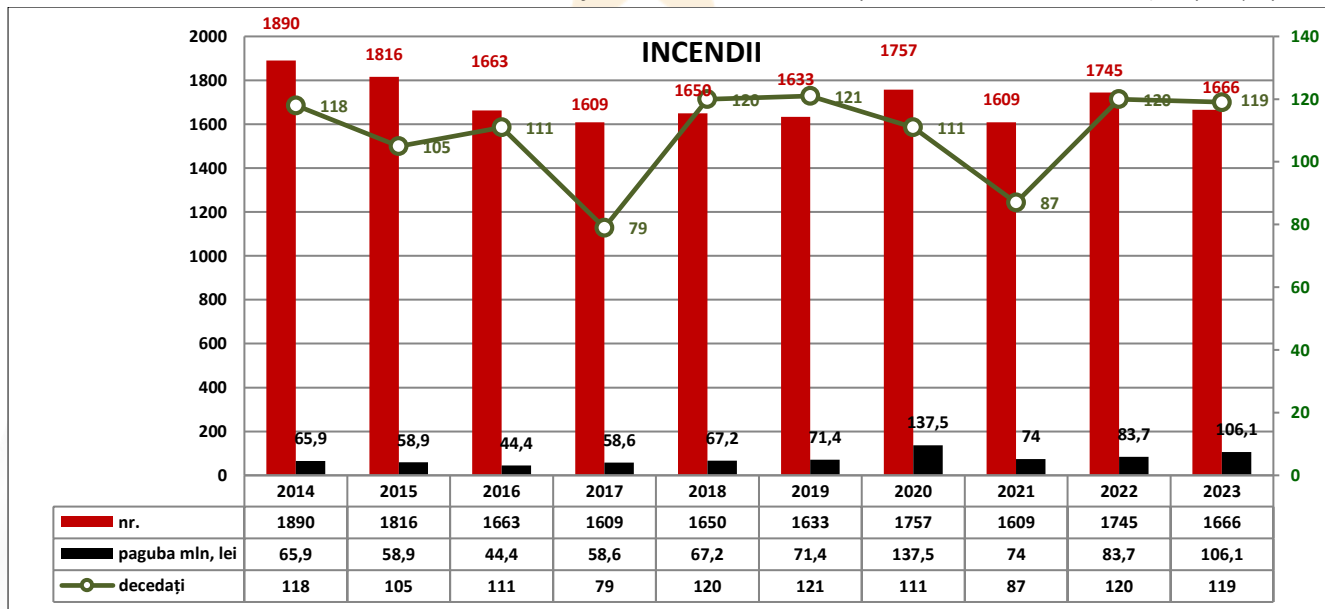
- **7 SE cu caracter biologic-social** (6 SE în aceeași perioadă a anului), când a fost înregistrată o pagubă materială de **29 mln 94 mii 800 lei** (5 mln 738 mii 900 lei în anul 2022).

În urma situațiilor excepționale, în lunile ianuarie-decembrie ale anului 2023, pe teritoriul Republicii Moldova au decedat **8 persoane**.



De asemenea, pe parcursul perioadei de raport, s-au produs **1666** incendii (1745 în anul 2022), soldate cu decesul a **119** persoane, inclusiv **2** copii, (120 persoane, inclusiv 2 copii, în anul 2022), prejudiciul material constituind suma de **106 mln 115 mii 200 lei** (83 mln 713 mii 100 lei în 2022).

Grafic nr.2 Numărul incendiilor, perioada ianuarie-decembrie (comparație pe ani)

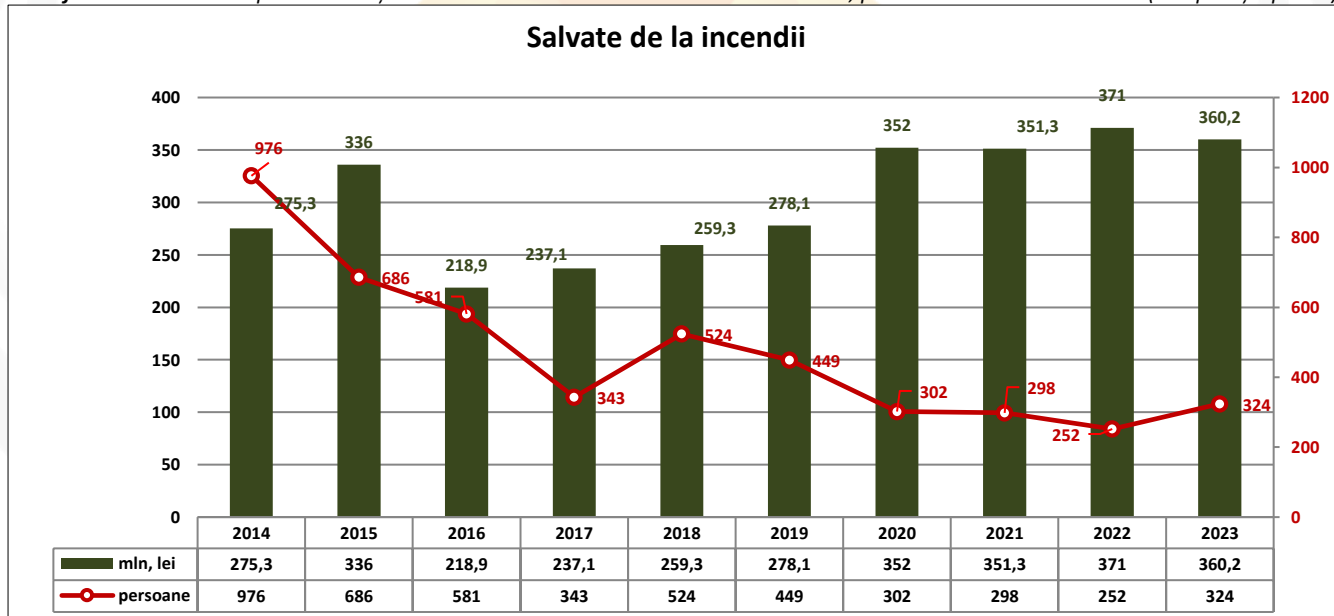


În urma incendiilor produse, au fost distruse:

- obiective – **284**;
- unități de tehnică – **96**;
- nutreț – **1681 t**.

De la incendii au fost salvate **324** persoane și bunuri materiale în sumă de **360 mln 154 mii lei**, comparativ cu 252 persoane salvate și 370 mln 939 mii 500 lei în 2022.

Grafic nr.3 Distribuția persoanelor și bunurilor materiale salvate în urma incendiilor, perioada ianuarie-decembrie (comparație pe ani)





**Indicii statistici
privind numărul situațiilor excepționale și incendiilor**

	2021		2022		2023	
	N-rul	Paguba materială (mii lei)	N-rul	Paguba materială (mii lei)	N-rul	Paguba materială (mii lei)
SE cu caracter tehnogen	194	622,6	166	1380	175	400
SE cu caracter natural	103	683864,8	34	5118872,3	55	679040,4
SE cu caracter biologic-social	1	0	6	5738,9	7	29094,8
În total SE	298	684487,5	206	5125991,1	237	708535,2
Incendii	1609	74013,9	1745	83713,1	1666	106115,2

**Numărul
situațiilor excepționale și consecințele acestora**

Nr. d/o	Denumirea SE	N-rul	Decedați / inclusiv copii	Traumatizați (intern. spit.) / inclusiv copii	Paguba materială (mii lei)
1	2	3	4	5	6
SE cu caracter tehnogen					
1.	Depistarea munițiilor neexplodate	170			
2.	Depistarea sau pierderea substanțelor explozive, munițiilor	3			
3.	Accidente (catastrofe) pe traseele auto (catastrofe auto de proporții)	2	6/-	13/-	400
Total		175	6/-	13/-	400
SE cu caracter natural					
4.	Alunecare de teren	2			2293,1
5.	Vijelie	5			82351,3
6.	Grindină mare	5			21503,2
7.	Ploi torențiale	6			7050
8.	Ploi torențiale cu grindină	13			30114
9.	Ploi torențiale cu vânt puternic	3			12650,9
10.	Ploi torențiale cu grindina și vânt puternic	12			112864,6
11.	Depuneri puternice de lapoviță	1			1535
12.	Viscole puternice	1	2/-		445
13.	Secetă	3			405788,7
14.	Înghețuri	4			2444,5
Total		55		-/-	679040,4
SE cu caracter biologic social					
15.	Intoxicația oamenilor în urma consumului produselor alimentare	1		30/29	
16.	Epizotii	5			29028,1
17.	Cazuri unice de îmbolnăvire cu boli exotice și contagioase deosebit de periculoase ale animalelor agricole	1			66,7
Total		7	-/-	30/29	29094,8
Total		237	8/-	43/29	708535,2