



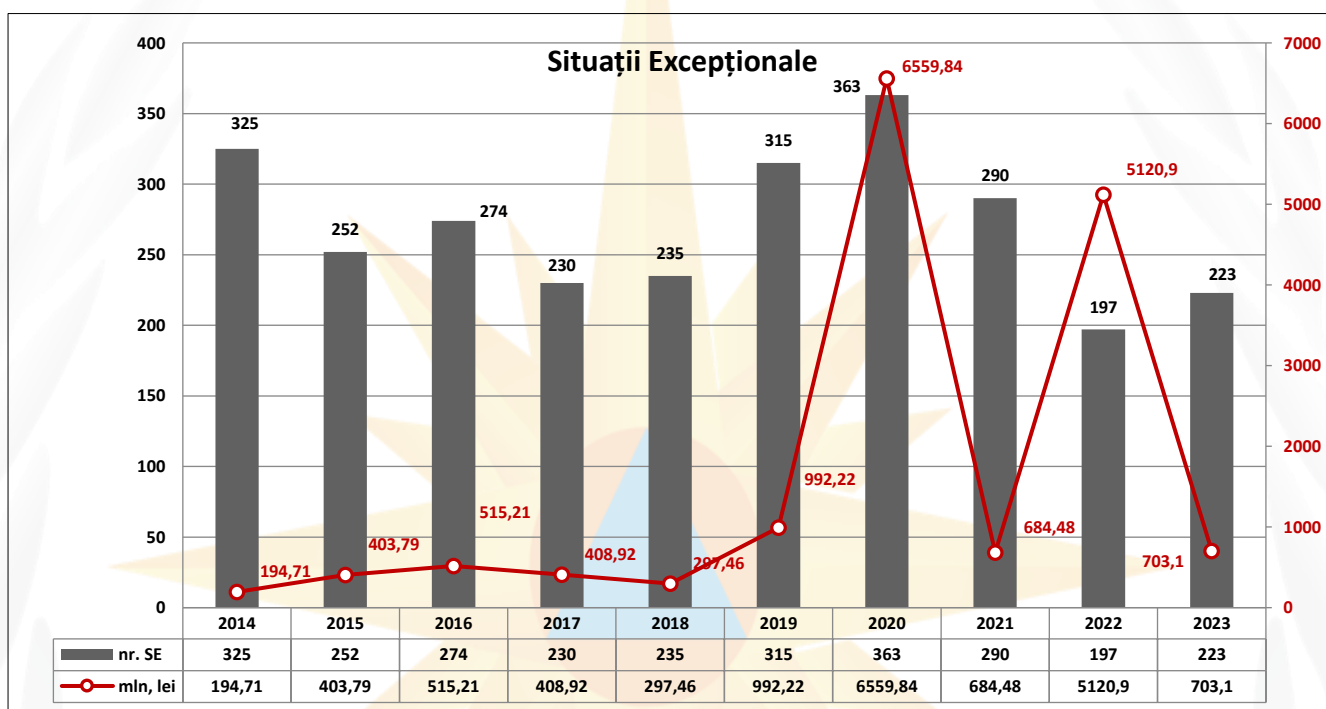
## NOTĂ INFORMATIVĂ

### Situațiile excepționale (incendiile) care s-au produs în Republica Moldova pe parcursul lunilor ianuarie-noiembrie a anului 2023

În perioada lunilor ianuarie-noiembrie a anului 2023, au fost înregistrate **223 SE**, în comparație cu 197 din aceeași perioadă a anului 2022.

Prejudiciul material total în perioada anului 2023 în urma SE, este în sumă de **703 mln 107 mii 700 lei**, în comparație cu aceeași perioadă a anului 2022, când a fost înregistrată o pagubă materială, în sumă de 5 mlrd 120 mln 911 mii 100 lei (există o **micșorare de 86%**).

Grafic nr. 1 Distribuția situațiilor excepționale, perioada ianuarie-noiembrie (comparație pe ani)



Din totalul de **223 SE** înregistrate:

- **164 SE cu caracter tehnogen** (158 SE din aceeași perioadă a anului 2022), în urma cărora au fost înregistrată o pagubă materială de **400 mii lei**, (1 mln 300 lei în anul 2022).

- **52 SE cu caracter natural** (34 SE în aceeași perioadă a anului 2022), în urma căreia a fost înregistrată o pagubă materială de **673 mln 612 mii 800 lei** ( 5 mlrd 118 mln 872 mii 300 lei în anul 2022).

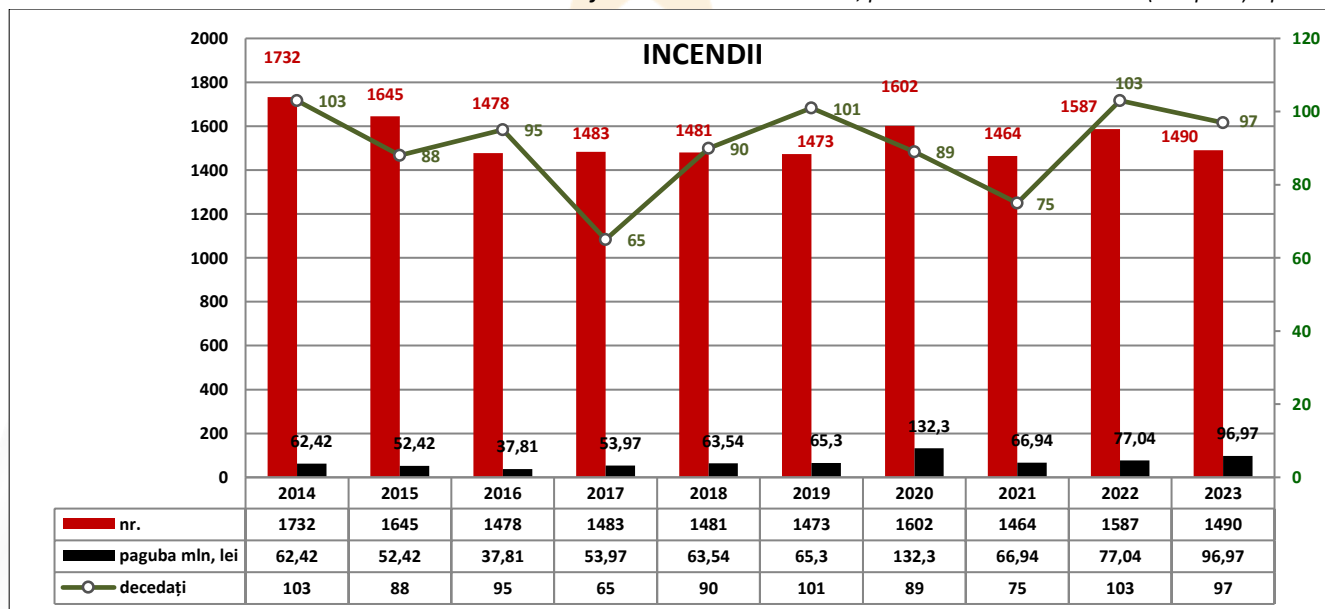
- **7 SE cu caracter biologic-social** (5 SE în aceeași perioadă a anului), când a fost înregistrată o pagubă materială de **29 mln 94 mii 800 lei** (738 mii 900 lei în anul 2022).

În urma situațiilor excepționale, în lunile ianuarie-noiembrie a anului 2023, pe teritoriul Republicii Moldova au decedat **8 persoane**.



De asemenea, pe parcursul perioadei de raport, s-au produs **1490** incendii (1587 în anul 2022), soldate cu decesul a **97** persoane, inclusiv **1** copil, (103 persoane, inclusiv 1 copil, în anul 2022), prejudiciul material constituind suma de **96 mln 975 mii 100 lei** (77 mln 44 mii 900 lei în 2022).

*Grafic nr.2 Numărul incendiilor, perioada ianuarie-noiembrie(comparație pe ani)*

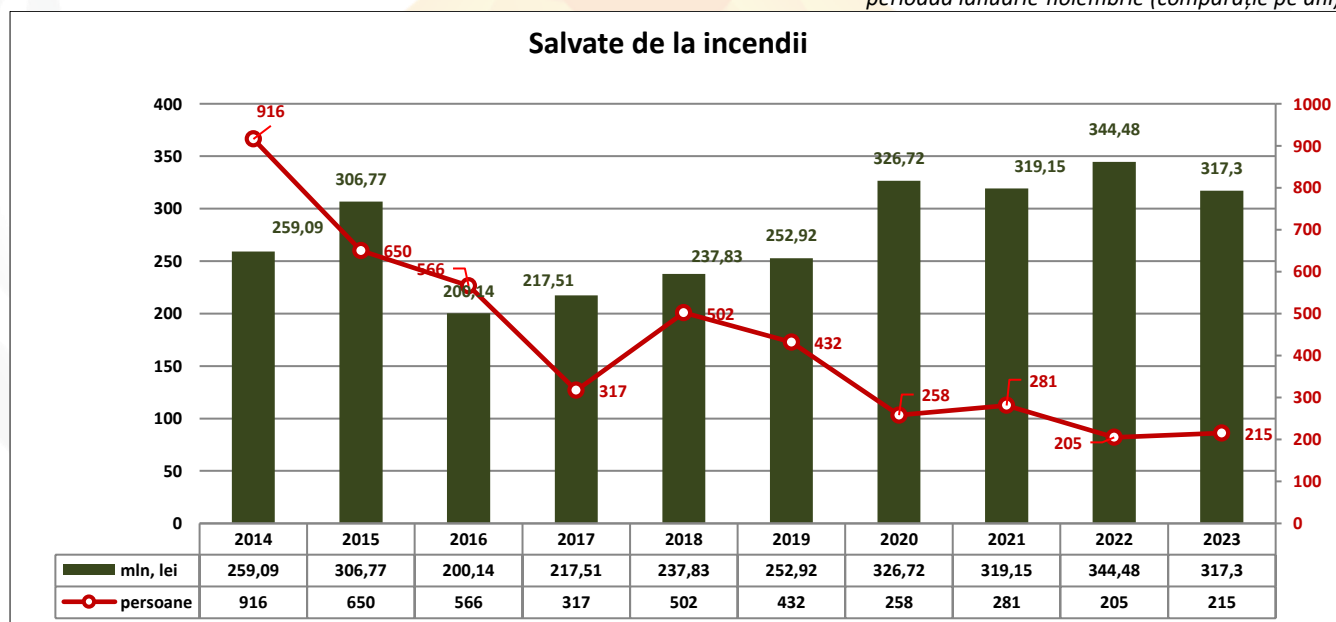


În urma incendiilor produse, au fost distruse:

- obiective – **259**;
- unități de tehnică – **93**;
- nutreț – **1652 t.**

De la incendii au fost salvate **215** persoane și bunuri materiale în sumă de **317 mln 306 mii lei**, comparativ cu 205 persoane salvate și 344 mln 484 mii 500 lei în 2022.

*Grafic nr.3 Distribuirea persoanelor și bunurilor materiale salvate în urma incendiilor, perioada ianuarie-noiembrie (comparație pe ani)*





Indicii statistici  
privind numărul situațiilor excepționale și incendiilor

	2021		2022		2023	
	N-rul	Paguba materială (mii lei)	N-rul	Paguba materială (mii lei)	N-rul	Paguba materială (mii lei)
SE cu caracter tehnogen	186	622,6	158	1300	164	400
SE cu caracter natural	103	683864,8	34	5118872,3	52	673612,8
SE cu caracter biologic-social	1	0	5	738,9	7	29094,8
<b>Total SE</b>	<b>290</b>	<b>684487,5</b>	<b>197</b>	<b>5120911,1</b>	<b>223</b>	<b>703107,1</b>
<b>Incendii</b>	<b>1464</b>	<b>66946,8</b>	<b>1587</b>	<b>77044,9</b>	<b>1490</b>	<b>96975,1</b>

Numărul  
situațiilor excepționale și consecințele acestora

Nr. d/o	Denumirea SE	N-rul	Decedați / inclusiv copii	Traumatizați (intern. spit.) / inclusiv copii	Paguba materială (mii lei)
1	2	3	4	5	6
<b>SE cu caracter tehnogen</b>					
1.	Depistarea munițiilor neexplodate	159			0
2.	Depistarea sau pierderea substanțelor explozive, munițiilor	3			0
3.	Accidente (catastrofe) pe traseele auto (catastrofe auto de proporții)	2	6/-	13/-	400
<b>Total</b>		<b>164</b>	<b>6/-</b>	<b>13/-</b>	<b>400</b>
<b>SE cu caracter natural</b>					
4.	Alunecare de teren	1			1983,1
5.	Vijelie	4			82423,3
6.	Grindină mare	5			21503,2
7.	Ploi torențiale	6			7050
8.	Ploi torențiale cu grindină	13			30114
9.	Ploi torențiale cu vânt puternic	3			12650,9
10.	Ploi torențiale cu grindina și vânt puternic	12			111444
11.	Depuneri puternice de lapoviță	1			1535
12.	Viscol puternic	1	2/-		
13.	Secetă	2			402464,7
14.	Înghețuri	4			2444,5
<b>Total</b>		<b>52</b>	<b>2/-</b>	<b>-/-</b>	<b>673612,4</b>
<b>SE cu caracter biologic-social</b>					
15.	Intoxicația oamenilor în urma consumului produselor alimentare	1		30/29	
16.	Epizotii	5			29028,1
17.	Cazuri unice de îmbolnăvire cu boli exotice și contagioase deosebit de periculoase ale animalelor agricole	1			66,7
<b>Total</b>		<b>7</b>	<b>-/-</b>	<b>30/29</b>	<b>29094,8</b>
<b>Total</b>		<b>223</b>	<b>8/-</b>	<b>43/29</b>	<b>703107,7</b>