



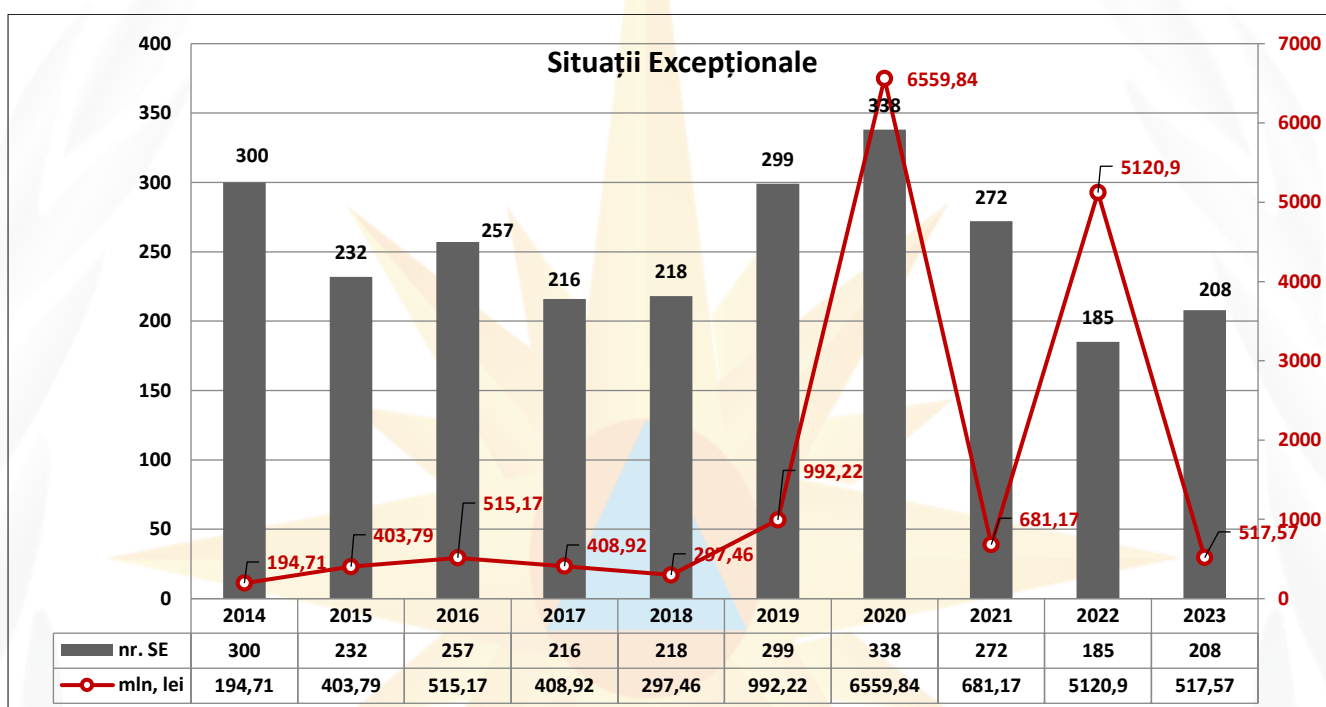
## NOTĂ INFORMATIVĂ

### Situațiile excepționale (incendiile) care s-au produs în Republica Moldova pe parcursul lunilor ianuarie-octombrie a anului 2023

În perioada lunilor ianuarie-octombrie a anului 2023, au fost înregistrate **208 SE**, în comparație cu 185 din aceeași perioadă a anului 2022.

Prejudiciul material total în perioada anului 2023 în urma SE, este în sumă de **517 mln 578 mii 600 lei**, în comparație cu aceeași perioadă a anului 2022, când a fost înregistrată o pagubă materială, în sumă de 5 mlrd 120 mln 911 mii 100 lei (există o **micșorare de 90%**).

Grafic nr. 1 Distribuția situațiilor excepționale (comparație pe ani)



Din totalul de **208 SE** înregistrate:

- **152 SE cu caracter tehnogen** (146 SE din aceeași perioadă a anului 2022), în urma cărora au fost înregistrată o pagubă materială de **400 mii lei**, (1 mln 300 lei în anul 2022).

- **49 SE cu caracter natural** (34 SE în aceeași perioadă a anului 2022), în urma căreia a fost înregistrată o pagubă materială de **488 mln 83 mii 800 lei** ( 5 mlrd 118 mln 872 mii 300 lei în anul 2022).

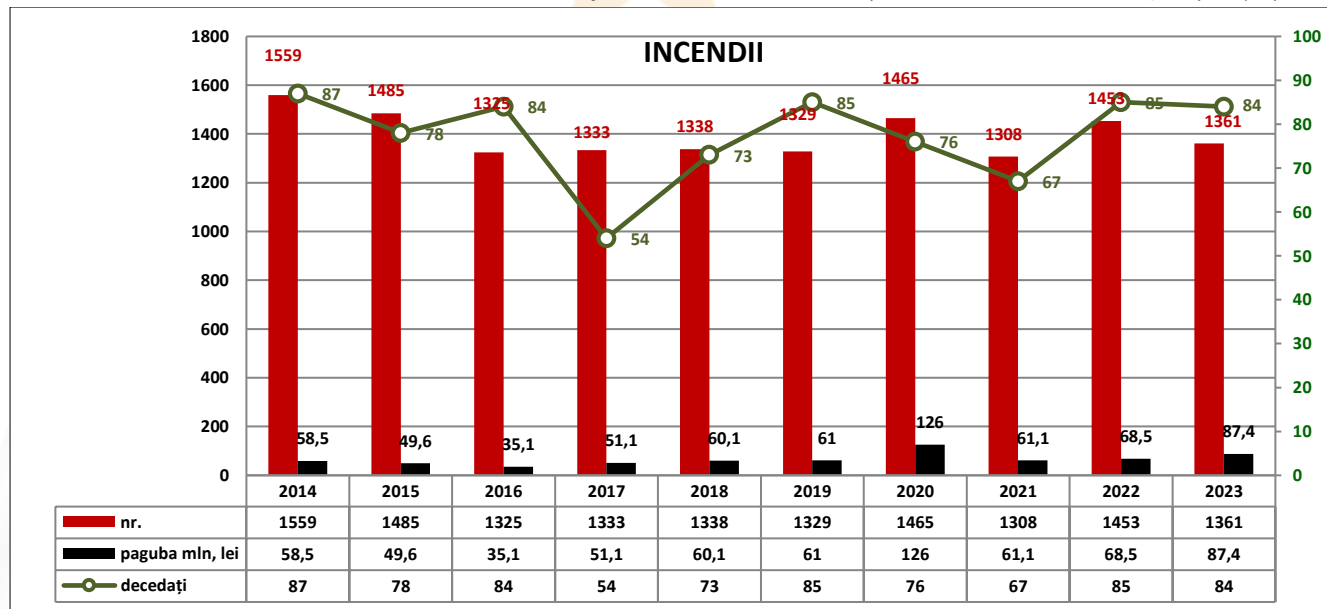
- **7 SE cu caracter biologic-social** (5 SE în aceeași perioadă a anului), când a fost înregistrată o pagubă materială de **29 mln 94 mii 800 lei** (738 mii 900 lei în anul 2022).

În urma situațiilor excepționale, în lunile ianuarie-octombrie a anului 2023, pe teritoriul Republicii Moldova au decedat **6 persoane**.



De asemenea, pe parcursul perioadei de raport, s-au produs **1361** incendii (1453 în anul 2022), soldate cu decesul a **84** persoane, inclusiv **1** copil, (85 persoane, inclusiv 0 copil, în anul 2022), prejudiciul material constituind suma de **87 mln 405 mii 200 lei** (68 mln 526 mii 900 lei în 2022).

Grafic nr.2 Numărul incendiilor, perioada ianuarie-octombrie(comparație pe ani)

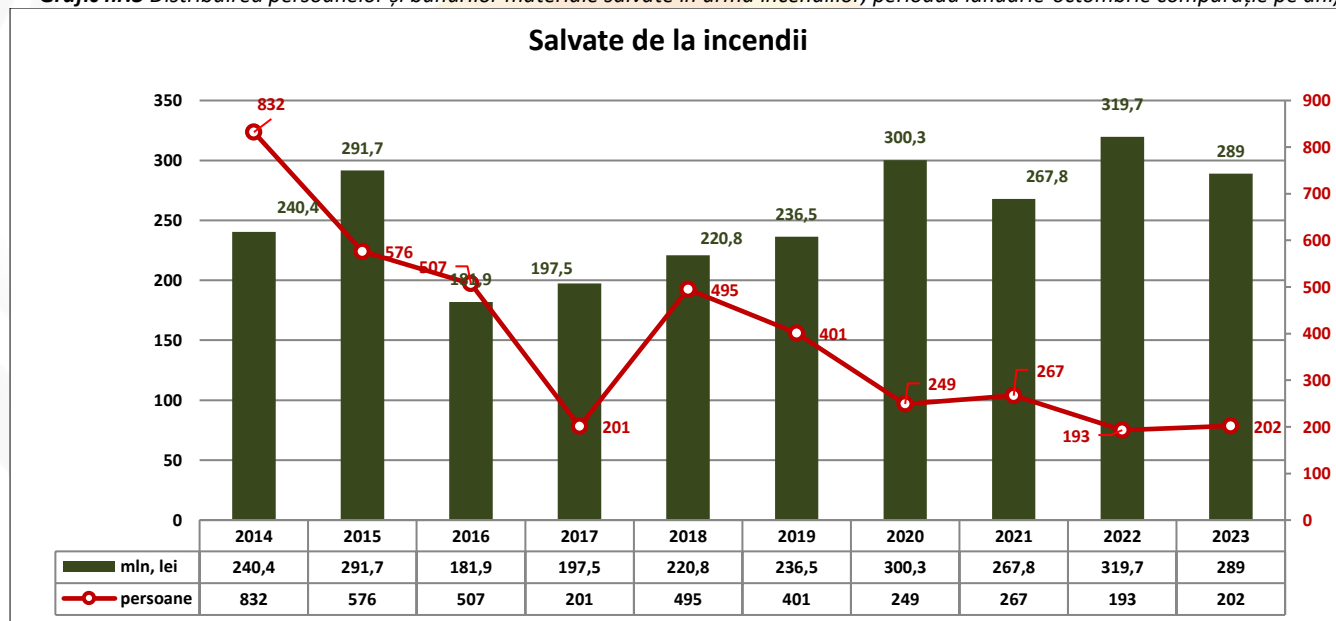


În urma incendiilor produse, au fost distruse:

- obiective – **238**;
- unități de tehnică – **89**;
- nutreț – **1623 t**.

De la incendiile au fost salvate **202** persoane și bunuri materiale în sumă de **288 mln 987 mii lei**, comparativ cu 193 persoane salvate și 319 mln 712 mii 500 lei în 2022.

Grafic nr.3 Distribuția persoanelor și bunurilor materiale salvate în urma incendiilor, perioada ianuarie-octombrie comparație pe ani)





**Indicii statistici  
privind numărul situațiilor excepționale și incendiilor**

	2021		2022		2023	
	N-rul	Paguba materială (mii lei)	N-rul	Paguba materială (mii lei)	N-rul	Paguba materială (mii lei)
SE cu caracter tehnogen	169	514,5	146	1300	152	400
SE cu caracter natural	102	680664,8	34	5117039,5	49	488083,8
SE cu caracter biologic-social	1	0	5	738,9	7	29094,8
<b>Total SE</b>	<b>272</b>	<b>681179,4</b>	<b>185</b>	<b>5119078,4</b>	<b>208</b>	<b>517578,6</b>
<b>Incendii</b>	<b>1308</b>	<b>61144,7</b>	<b>1453</b>	<b>68526,9</b>	<b>1361</b>	<b>87405,2</b>

**Numărul  
situațiilor excepționale și consecințele acestora**

Nr. d/o	Denumirea SE	N-rul	Decedați / inclusiv copii	Traumatizați (intern. spit.) / inclusiv copii	Paguba materială (mii lei)
1	2	3	4	5	6
<b>SE cu caracter tehnogen</b>					
1.	Depistarea munițiilor neexplodate	144			0
2.	Depistarea sau pierderea substanțelor explozive, munițiilor	3			0
3.	Accidente (catastrofe) pe traseele auto (catastrofe auto de proporții)	2	6/-	13/-	400
<b>Total</b>		<b>152</b>	<b>6/-</b>	<b>13/-</b>	<b>400</b>
<b>SE cu caracter natural</b>					
4.	Alunecare de teren	1			1983,1
5.	Vijelie	4			82423,3
6.	Grindină mare	5			21503,2
7.	Ploi torențiale	6			7050
8.	Ploi torențiale cu grindină	13			30114
9.	Ploi torențiale cu vânt puternic	3			12650,9
10.	Ploi torențiale cu grindina și vânt puternic	10			111000,7
11.	Depuneri puternice de lapoviță	1			1535
12.	Secetă	2			217378,9
13.	Îngheturi	4			2444,5
<b>Total</b>		<b>49</b>		<b>-/-</b>	<b>488083,8</b>
<b>SE cu caracter biologic-social</b>					
14.	Intoxicația oamenilor în urma consumului produselor alimentare	1		30/29	
15.	Epizotii	5			29028,1
16.	Cazuri unice de îmbolnăvire cu boli exotice și contagioase deosebit de periculoase ale animalelor agricole	1			66,7
<b>Total</b>		<b>7</b>	<b>-/-</b>	<b>30/29</b>	<b>29094,8</b>
<b>Total</b>		<b>208</b>	<b>6/-</b>	<b>43/29</b>	<b>517578,6</b>