



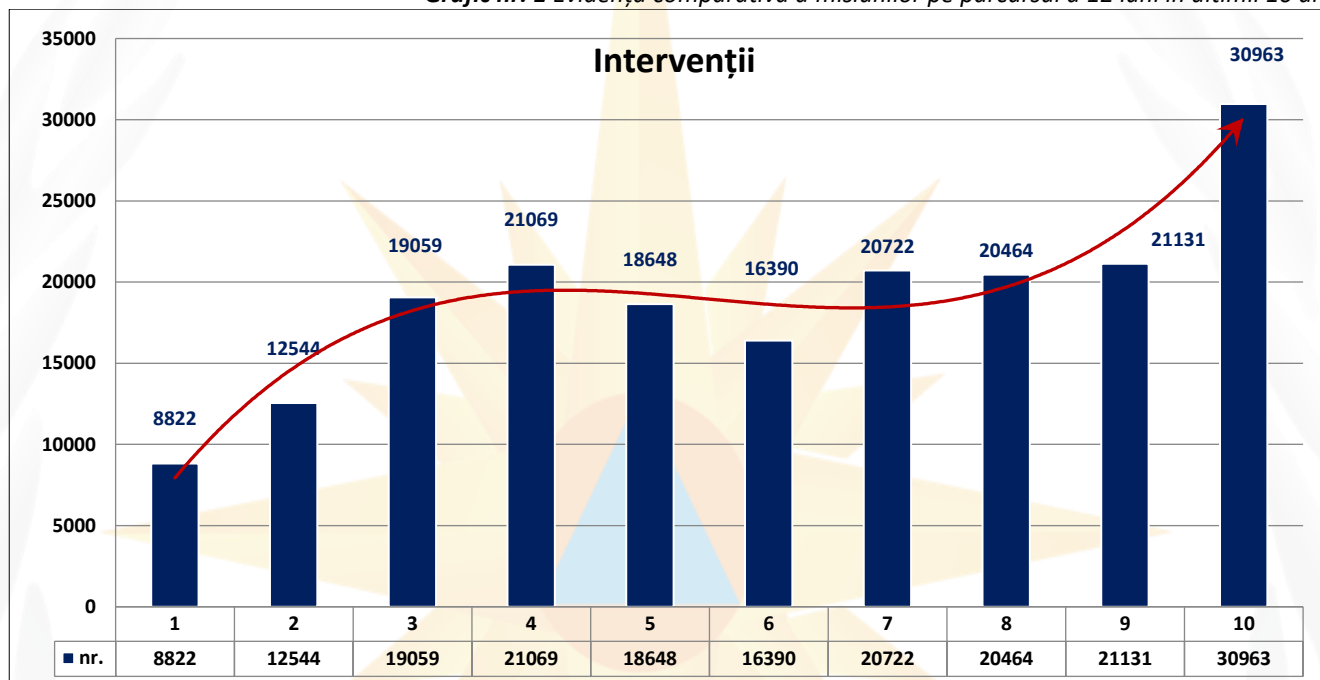
NOTĂ INFORMATIVĂ

I. Intervențiile subdiviziunilor Inspectoratului General pentru Situații de Urgență pe parcursul lunilor ianuarie-decembrie ale anului 2022

Volumul intervențiilor realizate de către subdiviziunile IGSU pe parcursul a 12 luni ale anului 2022, înregistrează o creștere considerabilă în raport cu datele pentru aceeași perioadă de timp din ultimii 10 ani, iar cauzele principale fiind influența factorilor naturali, dar și activitatea umană.

Pe parcursul a 12 luni ale anului 2022, cele 61 subdiviziuni de intervenție ale IGSU au realizat **30963** de misiuni, cu **9832** (47 %) mai multe comparativ cu aceeași perioadă a anului precedent.

Grafic nr. 1 Evidența comparativă a misiunilor pe parcursul a 12 luni în ultimii 10 ani



Urmare evaluării comparative a indicatorilor privind misiunile pe parcursul a 12 luni ale anilor 2021 – 2022 cu clasificarea pe tipuri au fost înregistrate următoarele:

Tabelul nr.1 Clasificarea după tipurile de misiuni.

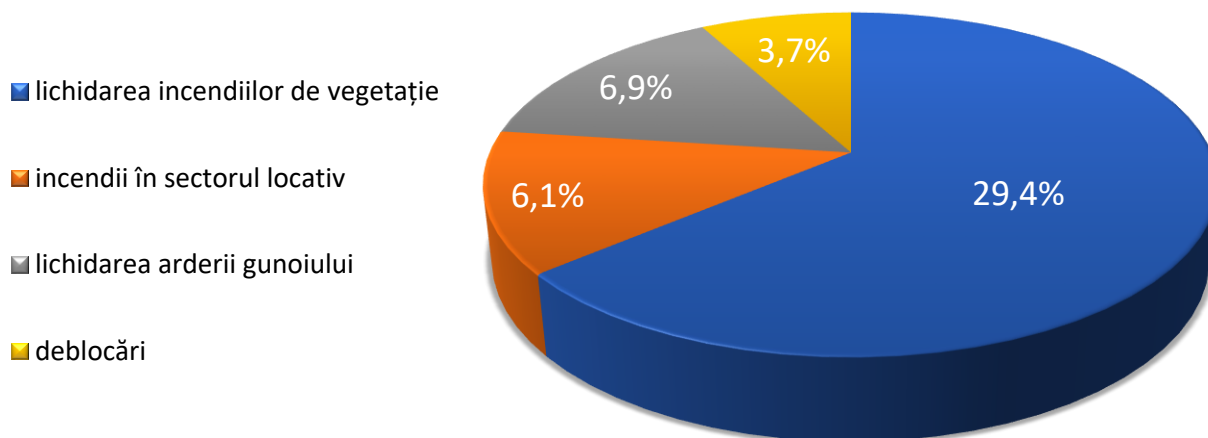
Misiuni de intervenție	Anul		Comparativ	
	2021	2022	+/-	%
Intervenții la focare de ardere	6846	13807	6961	101,7
Intervenții căutare-salvare	4785	3772	-1013	-21,2
Intervenții auxiliare	9405	9716	311	3,3
Intervenții SMURD	57	40	-17	-29,8



În urma analizei repartizării misiunilor realizate conform indecșilor de caz de nivelul II pe parcursul a 12 luni ale anului 2022, cele mai predominante rămân a fi:

- ✓ intervențiile de lichidarea focarelor de ardere a vegetației uscate care constituie – **9095** de cazuri (29,4% din numărul total de 30963);
- ✓ lichidarea focarelor de ardere a gunoiului – **2133** (6,9%);
- ✓ intervențiile de lichidare a incendiilor în sectorul locativ – **1889** (6,1%);
- ✓ deblocarea ușilor și ferestrelor în suportul poliției – **1534** (3,7%).

Grafic nr. 2 Cele mai predominante misiuni



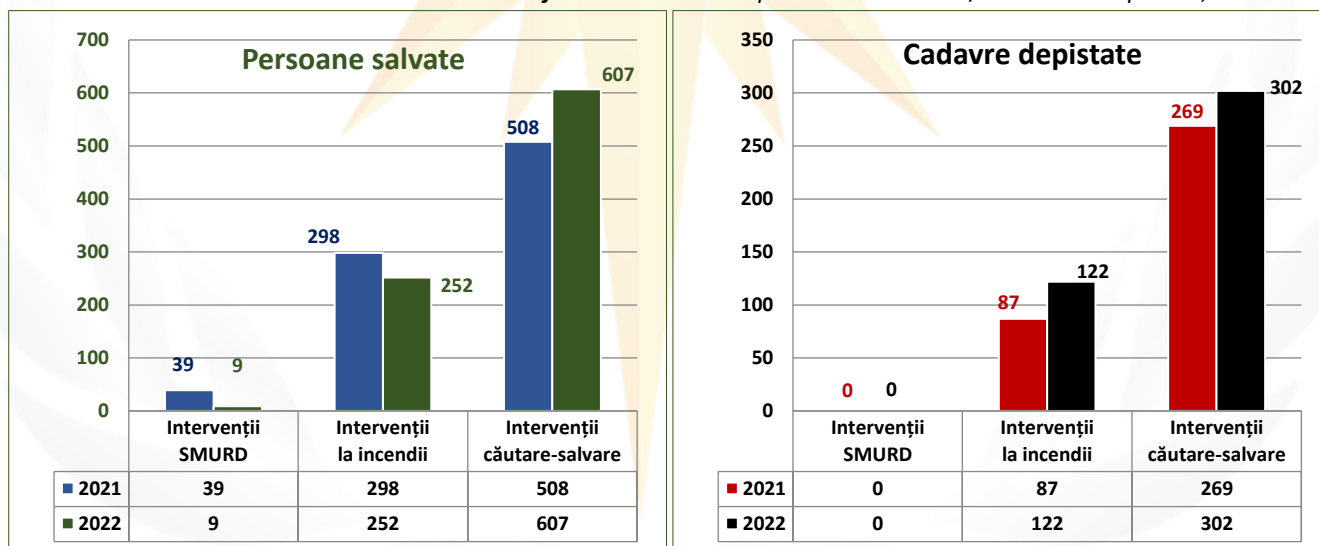
Urmare misiunilor realizate, au fost salvate **868** persoane dintre care:

- ✓ **252** la intervenții la incendii;
- ✓ **607** la intervenții de căutare-salvare;
- ✓ **9** la intervenții SMURD,

ceea ce constituie o creștere cu **13** persoane mai mult comparativ cu anul 2021.

Totodată, au fost depistate **424** cadavre dintre care **302** la intervenții de căutare salvare și **122** la intervenții la incendii, ceea ce constituie o creștere cu **78** mai mult comparativ cu 12 luni ale anului 2021.

Grafic nr.3 Distribuția persoanelor salvate/cadavrelor depistate, 2021-2022



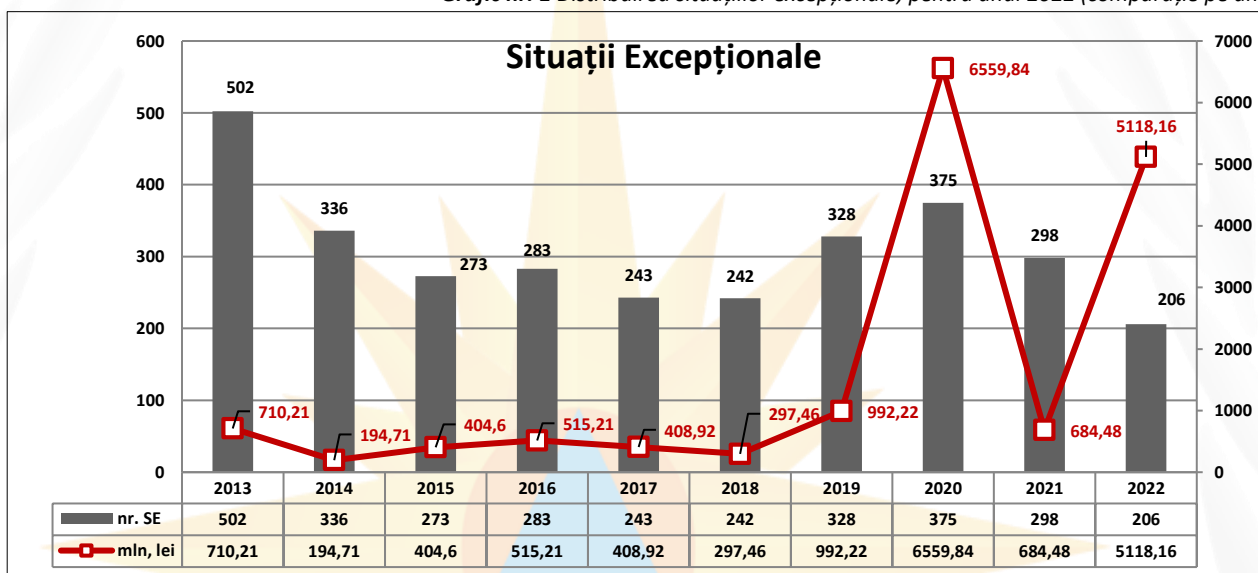


II. Situațiile excepționale (incendiile) care s-au produs în Republica Moldova pe parcursul lunilor ianuarie-decembrie ale anului 2022

În perioada anului 2022 (ianuarie – decembrie), în republică au fost înregistrate **206 SE**, în comparație cu 298 din aceeași perioadă a anului 2021 (există o **micșorare** de **31%**).

Prejudiciul material total în perioada anului 2022 în urma SE, este în sumă de **5 mlrd 118 mln 166 mii 200 lei**, în comparație cu aceeași perioadă a anului 2021, când a fost înregistrată o pagubă materială, în sumă de 684 mln 487 mii 500 lei (există o **majorare** de **648%**).

Grafic nr. 1 Distribuția situațiilor excepționale, pentru anul 2022 (comparație pe ani)



Din totalul de 206 SE înregistrate:

- **166 SE cu caracter tehnogen** (194 SE din aceeași perioadă a anului 2021), în urma cărora au fost provocate pagube materiale în sumă de **1 mln 380 mii lei** (622 mii 600 lei în anul 2021).

- **34 SE cu caracter natural** (103 SE în aceeași perioadă a anului 2021), când a fost înregistrată o pagubă materială de **5 mlrd 111 mln 47 mii 300 lei** (683 mln 864 mii 800 lei în anul 2021).

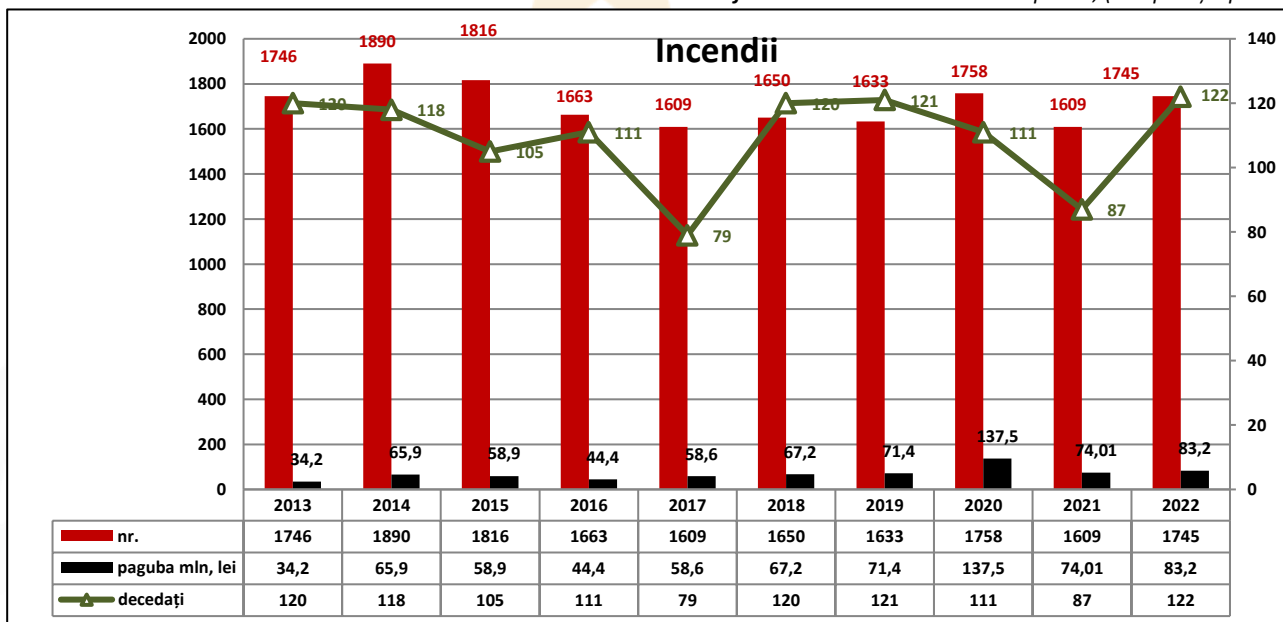
- **6 SE cu caracter biologic-social** (1 SE în aceeași perioadă a anului 2021 - epidemia de COVID-19), când a fost înregistrată o pagubă materială de **5 mln 738 mii 900 lei** (în anul 2021 paguba materială nu a fost înregistrată).

Din cele 6 SE produse, 1 (una) este prelungirea epidemiei de COVID-19, care s-a început pe teritoriul Republicii Moldova în primăvara anului 2020 și s-a încheiat în primăvara anului 2022.



De asemenea, pe parcursul perioadei de raport, s-au produs **1745** incendii (1609 în anul 2021), soldate cu decesul a **122** persoane, inclusiv **2** copii, (87 persoane, inclusiv 1 copil, în anul 2021), prejudiciul material constituind suma de 83 mln 236 mii 600 lei (74 mln 13 mii 900 lei în 2021).

Grafic nr.2 Distribuția incendiilor pe ani, (comparație pe ani)

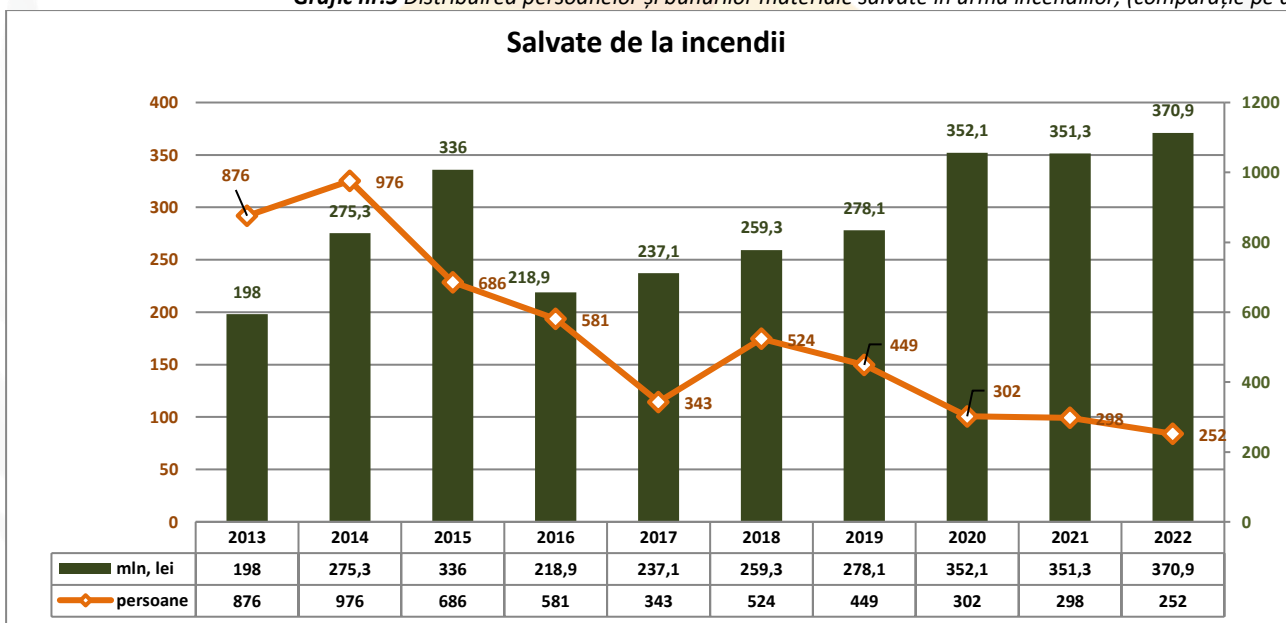


În urma incendiilor produse, au fost distruse:

- obiective – **242**;
- unități de tehnică – **232**;
- nutreț – **573 t.**

De la incendii, în republică au fost salvate **252** persoane și bunuri materiale în sumă de **370 mln 939 mii 500 lei**.

Grafic nr.3 Distribuția persoanelor și bunurilor materiale salvate în urma incendiilor, (comparație pe ani)





Indicii statistici privind numărul situațiilor excepționale și incendiilor

	2020		2021		2022	
	N-rul	Paguba materială (mii lei)	N-rul	Paguba materială (mii lei)	N-rul	Paguba materială (mii lei)
SE cu caracter tehnogen	276	1151,5	194	622,6	166	1380
SE cu caracter natural	93	6558615,1	103	683864,8	34	5111047,3
SE cu caracter biologic-social	6	82,7	1	-	6	5738,9
În total SE	375	6559849,3	298	684487,5	206	5118166,2
Incendii	1758	137526,6	1609	74013,9	1745	83236,6

Numărul situațiilor excepționale și consecințele acestora

Nr. d/o	Denumirea SE	N-rul	Decedați / inclusiv copii	Traumatizați (intern. spit.) / inclusiv copii	Paguba materială (mii lei)
SE cu caracter tehnogen					
1.	Depistarea munițiilor neexplodate	160			
2.	Depistarea sau pierderea substanțelor explozive, munițiilor	2			
3.	Explozii în edificii și construcții de locuit, de menire social-culturală	2		2/-	1280
4.	Explozii la obiectivele unde sunt păstrate substanțe ușor inflamabile, inflamabile și explozibile și la transportarea acestora	1		2/-	100
5.	Avarii la sisteme de alimentare cu apă potabilă a populației	1			
Total		166	-/-	4/-	1380
SE cu caracter natural					
6.	Vijelie	3			9283
7.	Furtună de praf	1			2866,9
8.	Grindină mare	6			11532,9
9.	Ploi torențiale	5			5541,8
10.	Ploi torențiale cu grindină	6			18062,9
11.	Ploi torențiale cu vânt puternic	3			285,8
12.	Ploi torențiale cu grindină și cu vânt puternic	2			30006,6
13.	Secetă	2			4929423,9
14.	Înghețuri	6			104043,7
Total		34	-/-	-/-	4876911,9
SE cu caracter biologic-social					
15.	Epidemie (continuarea COVID-19)	1	1206/-	140161/3298	0
16.	Cazuri unice de îmbolnăvire cu boli exotice și contagioase deosebite de periculoase ale animalelor agricole	1			55,0
17.	Epizotii	4			5738,9
Total		6	1206/-	140161/3298	5683,9
Total		206	1206/-	140165/3298	5118166,2

Șef al Direcției generale planificare strategică și rezerve de mobilizare
colonel al s/intern

Rubina BUBUIOC