



# **ANALIZA**

## **INDICILOR STATISTICI**

**despre situațiile excepționale (incendii),  
numărul de decedați, suma pagubei materiale și  
a bunurilor materiale salvate în urma acestora  
în Republica Moldova,  
pe parcursul lunii IANUARIE a anului 2021**

**mun. Chișinău - 2021**

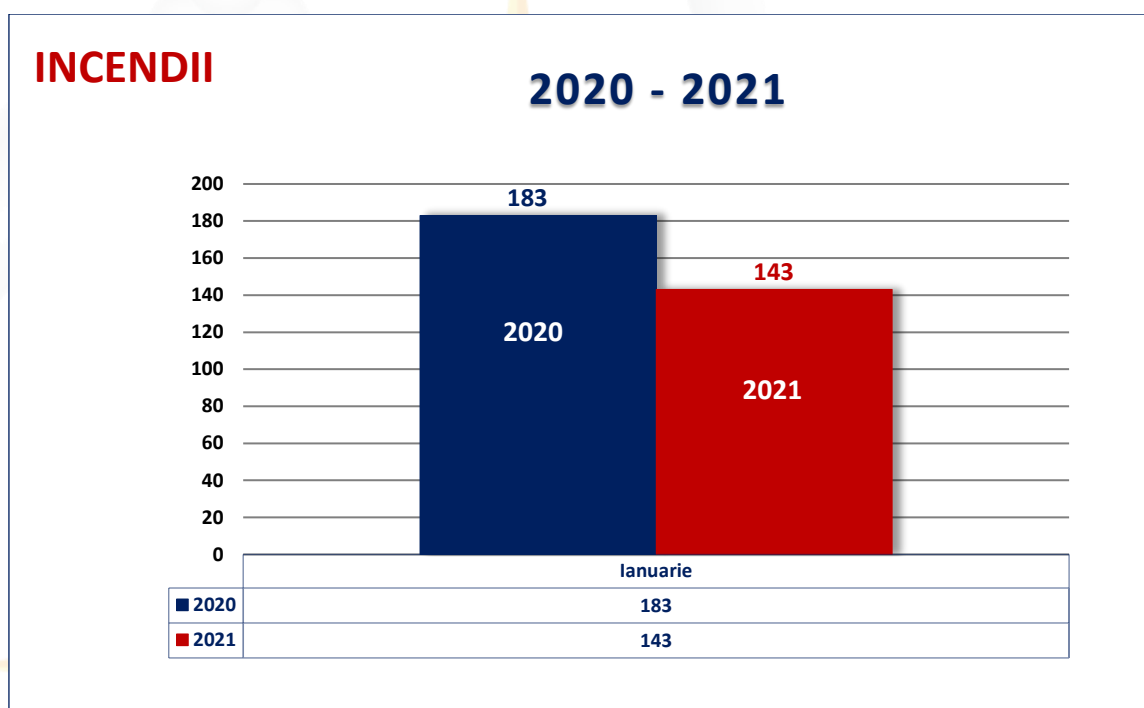
*În cazul utilizării informației cu privire la situațiile excepționale, este obligatorie indicarea ca sursă:  
Inspectoratul General pentru Situații de Urgență al Ministerului Afacerilor Interne*



## INCENDIILE ianuarie 2021

Efectuând o analiză a incendiilor, ce s-au produs în perioada 01 ianuarie – 31 ianuarie curent, constatăm că, în perioada de raport au fost înregistrate **143** incendii – astfel, atestăm o **micșorare** de **22%**, în comparație cu 183 incendii din aceeași perioadă a anului 2020.

Grafic nr.1 Distribuirea numărului de incendii pe luni (comparație)



Din totalul de **143** incendii:

- **110** incendii (**≈76,9%**) s-au produs în **sectorul locativ**;
- **19** incendii (**≈13,3%**) – a **mijloacelor de transport**;
- **3** incendii (**≈2,1%**) – la **depozite, baze și încăperi de comerț**;
- **3** incendii (**≈2,1%**) – la **obiective în fază de construcție**;
- **4** incendii (**≈2,8%**) – în **clădiri cu destinație industrială**;
- **4** incendii (**≈2,8%**) – la **alte obiective**.



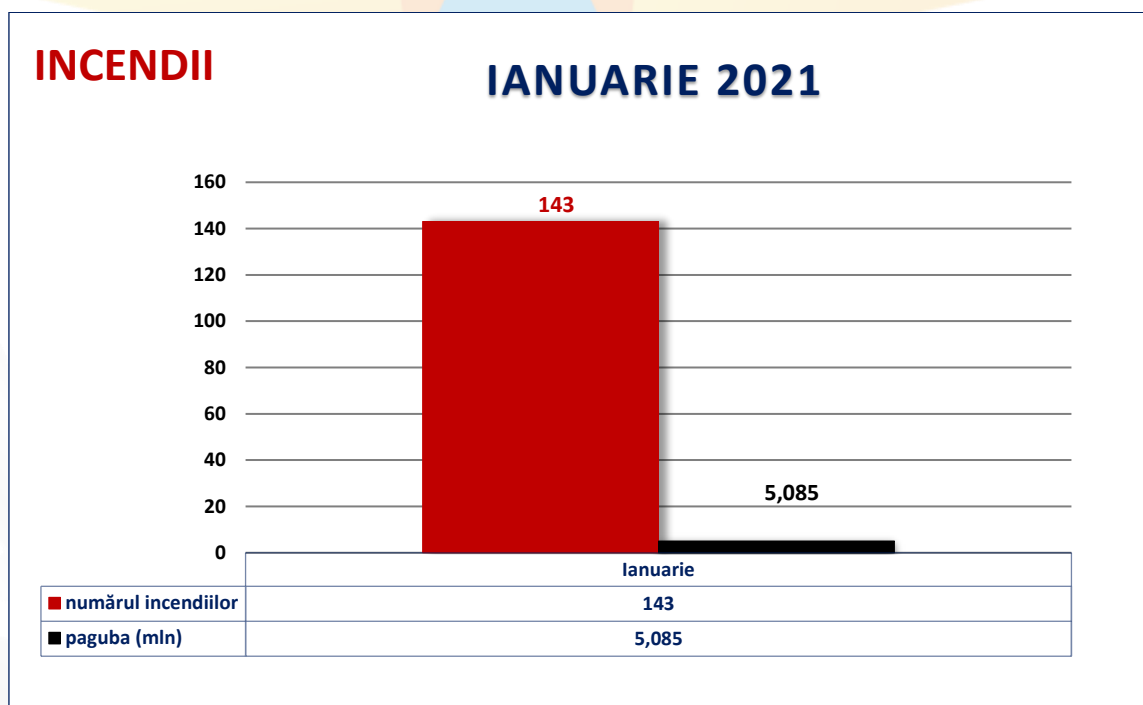
## Cele mai frecvente cauze ale incendiilor produse în luna ianuarie a anului 2021

- nerespectarea regulilor la exploatarea sobelor și a canalelor de evacuare a fumului / construcție greșită, defecte ale sobelor și a canalelor de evacuare a fumului – **53** incendii (**≈37,1%**);
- incendiere intenționată – **18** incendii (**≈12,6%**);
- scurtcircuit – **18** incendii (**≈12,6%**);
- imprudența în timpul fumatului – **17** incendii (**≈11,9%**);
- scurtcircuit a firelor electrice a transportului auto – **13** incendii (**≈9%**);
- încălcarea regulilor de exploatare a echipamentului electric / Încălcarea regulilor împotriva incendiilor la exploatarea aparatelor electrice de uz casnic – **7** incendii (**≈4,9%**);
- alte cauze ale incendiilor – **17** incendii (**≈11,9%**).

## Paguba materială

În urma incendiilor produse în perioada de raport, paguba materială a constituit **5 mln 84 mii 700 lei** – o **micșorare** de **21%** (6 mln 410 mii 500 lei în anul 2020).

Grafic nr.2 Distribuirea numărului de incendii și a pagubei materiale

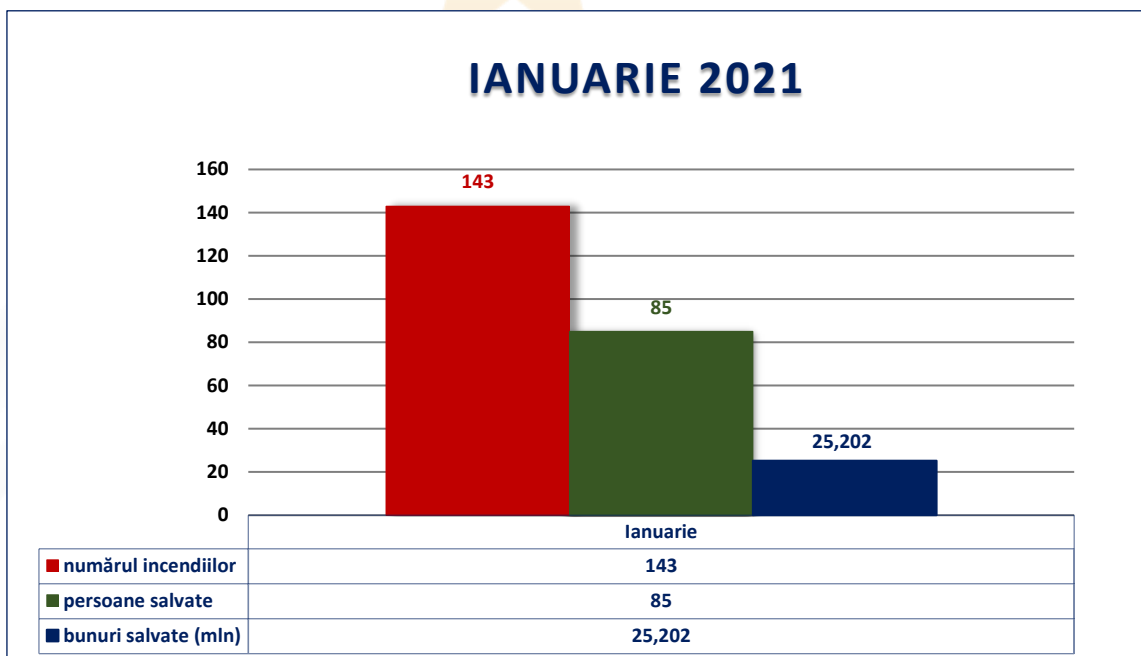




### Salvate de la incendii

De la incendii au fost salvate **85 persoane** și bunuri materiale în sumă de **25 mln 202 mii lei** – observăm o **creștere** de: **293%** a persoanelor și **0,3%** a bunurilor materiale salvate (29 persoane și 25 mln 126 mii lei salvate în anul 2020).

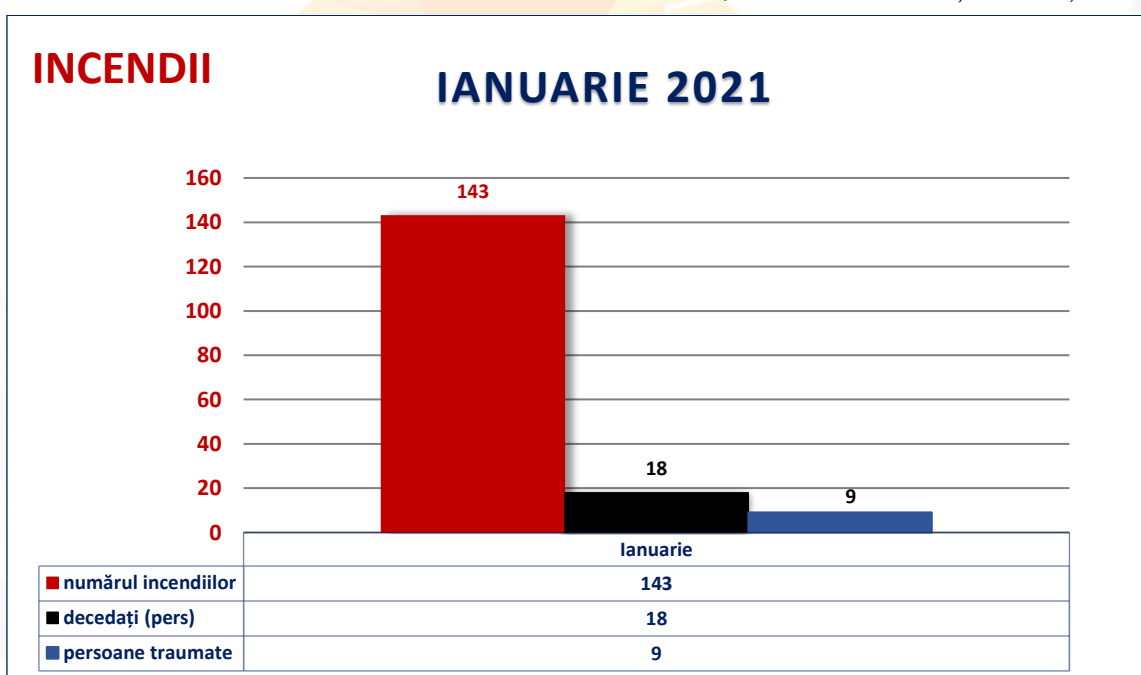
*Grafic nr.3 Distribuirea numărului de incendii, persoane și bunuri materiale salvate la incendii*



### Decedați și persoane traumatate la incendii

În urma incendiilor produse în perioada de raport pe teritoriul republicii, au decedat **18 persoane**, iar **9 persoane** au fost traumatate (21 persoane decedate, inclusiv 2 copii, și 9 persoane traumatate în anul 2020).

*Grafic nr.4 Distribuirea numărului de incendii, persoane traumatate și decedați la incendii*





Din totalul de **18** persoane decedate

**1) – distribuirea pe raioane:**

**INDICII STATISTICI**  
**despre numărul de incendii (cu depistarea cadavrelor) ce s-au produs**  
**în Republica Moldova pe parcursul 01.01.2021 - 31.01.2021**  
**(descriere pe raioane)**

nr.	Raionul	Total decedați (persoane)	Persoane de vârstă înaintată (>60 ani)			Persoane de vârstă 18-60 ani			Copii									Din numărul total Persoane cu nevoi speciale			
			sex-F	sex-M	Total	sex-F	sex-M	Total	0-2 ani			3-6 ani			7-17 ani			sex-F	sex-M	Total	
									sex-F	sex-M	Total	sex-F	sex-M	Total	sex-F	sex-M	Total				
1	mun.Chishinău sect.Centru	1		1	1																
2	mun.Chishinău sect.Buiucani	1		1	1																
3	mun.Chishinău sect.Botanica	1				1	1														
4	Criuleni	1				1	1														
5	Strășeni	1		1	1																
6	Glodeni	1				1	1														
7	Sîngerei	1				1	1														
8	Cahul	1				1	1														
9	Căușeni	1		1	1																
10	Edineț	1		1	1																
11	Briceni	1	1		1																
12	Ocnîța	1	1		1																
13	Hîncești	1		1	1																
14	Orhei	1				1	1														
15	Telenești	1		1	1																
16	Drochia	1				1	1														
17	Ungheni	1	1		1																
18	UTA Găgăuzia	1		1	1																
<b>TOTAL:</b>	<b>incendii:</b>	<b>18</b>																			
	<b>decedați:</b>	<b>18</b>	<b>3</b>	<b>8</b>	<b>11</b>	<b>0</b>	<b>7</b>	<b>7</b>	<b>0</b>	<b>0</b>	<b>0</b>	<b>0</b>	<b>0</b>	<b>0</b>	<b>0</b>	<b>0</b>	<b>0</b>	<b>0</b>	<b>0</b>	<b>0</b>	<b>0</b>

**INFORMAȚIA SUMARĂ:**

Total incendii (cu depistarea cadavrelor): **18 incendii**  
Total decedați inregistrați: **18 decedați**  
sex-feminin: **3**  
sex-masculin: **15**  
inclusiv copii: **0**

Dintre care:

Persoane de vârstă înaintată (>60 ani): **11 decedați**  
sex-feminin: **3**  
sex-masculin: **8**  
Persoane de vârstă (18-60 ani): **7 decedați**  
sex-feminin: **0**  
sex-masculin: **7**  
Copii: **0 decedați**  
Copil sugar (0-2 ani): **0** sex-fem: **0** sex-masc: **0**  
Copil de vârstă preșcolară (3-6 ani): **0** sex-fem: **0** sex-masc: **0**  
Copil de vârstă școlară și gimnazială (7-17 ani): **0** sex-fem: **0** sex-masc: **0**

Din numărul total al decedaților în urma incendiilor:  
Persoane cu nevoi speciale: **0 decedați**  
sex-feminin: **0**  
sex-masculin: **0**

**2) – distribuirea pe sex a persoanelor decedate:**

- **3** persoane de sex feminin (**≈16,7%**);
- **15** persoane de sex masculin (**≈83,3%**).

**3) – distribuirea pe vârstă a persoanelor decedate:**

- a) Persoane de vârstă înaintată (>60 ani) – **11** pers. (**≈61,1%**):
  - **3** persoane de sex feminin (**≈16,7%**);
  - **8** persoane de sex masculin (**≈44,4%**).
- b) Persoane de vârstă 18-60 ani – **7** pers. (**≈38,9%**):
  - **0** persoane de sex feminin;
  - **7** persoane de sex masculin (**≈38,9%**).



## Cele mai frecvente cauze ale incendiilor, în urma cărora au fost depistate cadavre

### INDICII STATISTICI despre cauzele incendiilor (cu depistarea cadavrelor) ce s-au produs în Republica Moldova pe parcursul 01.01.2021 - 31.01.2021 (descriere)

nr.	Cauza probabilă a incendiului	Total decedați	Persoane de vârstă înaintată (>60 ani)			Persoane de vârstă 18-60 ani			Copii									Din numărul total Persoane cu nevoi speciale		
									0-2 ani			3-6 ani			7-17 ani					
			sex-F	sex-M	Total	sex-F	sex-M	Total	sex-F	sex-M	Total	sex-F	sex-M	Total	sex-F	sex-M	Total	sex-F	sex-M	Total
1	Încălcarea regulilor împotriva incendiilor la exploatarea aparatelor electrice de uz casnic	1				1	1													
2	Construcția greșită, defecte ale sobelor și canalelor de evacuare a fumului	2		1	1	1	1													
3	Nerespectarea regulilor de apărare împotriva incendiilor la exploatarea sobelor și canalelor de evacuare a fumului	5	2	2	4	1	1													
4	Imprudența în timpul fumatului	10	1	5	6	4	4													
<b>TOTAL:</b>	<b>incendii:</b>	<b>18</b>																		
	<b>decedați:</b>	<b>18</b>	<b>3</b>	<b>8</b>	<b>11</b>	<b>0</b>	<b>7</b>	<b>7</b>	<b>0</b>	<b>0</b>	<b>0</b>	<b>0</b>	<b>0</b>	<b>0</b>	<b>0</b>	<b>0</b>	<b>0</b>	<b>0</b>	<b>0</b>	
<b>INFORMAȚIA SUMARĂ:</b>																				
Total incendii (cu depistarea cadavrelor): <b>18 incendii</b>																				
Total decedați înregistrate: <b>18 decedați</b>																				
sex-feminin: <b>3</b>																				
sex-masculin: <b>15</b>																				
inclusiv copii: <b>0</b>																				
<b>Dintre care:</b>																				
Persoane de vârstă înaintată (>60 ani): <b>11 decedați</b>																				
sex-feminin: <b>3</b>																				
sex-masculin: <b>8</b>																				
Persoane de vârstă (18-60 ani): <b>7 decedați</b>																				
sex-feminin: <b>0</b>																				
sex-masculin: <b>7</b>																				
Copii: <b>0 decedați</b>																				
Copil sugar (0-2 ani): <b>0</b> sex-fem: <b>0</b> sex-masc: <b>0</b>																				
Copil de vârstă preșcolară (3-6 ani): <b>0</b> sex-fem: <b>0</b> sex-masc: <b>0</b>																				
Copil de vârstă școlară și gimnazială (7-17 ani): <b>0</b> sex-fem: <b>0</b> sex-masc: <b>0</b>																				
<b>Din numărul total al decedaților în urma incendiilor:</b>																				
Persoane cu nevoi speciale: <b>0 decedați</b>																				
sex-feminin: <b>0</b>																				
sex-masculin: <b>0</b>																				

- Imprudența în timpul fumatului – **10 pers.** (**≈55,6%**);
- Nerespectarea regulilor de apărare împotriva incendiilor la exploatarea sobelor și canalelor de evacuare a fumului – **5 pers.** (**≈27,8%**);
- Construcția greșită, defecte ale sobelor și canalelor de evacuare a fumului – **2 pers.** (**≈11,1%**);
- Încălcarea regulilor împotriva incendiilor la exploatarea aparatelor electrice de uz casnic – **1 pers.** (**≈5,5%**).





**Obiectivele (clădiri, construcții, etc.)  
unde au fost depistate cadavre în urma incendiilor**

**INDICII STATISTICI**  
despre obiectivul incendiului (cu depistarea cadavrelor) ce s-au produs  
în Republica Moldova pe parcursul 01.01.2021 - 31.01.2021  
(descriere)

nr.	Obiectivul incendiului	Total decedați	Persoane de vârstă înaintată (>60 ani)			Persoane de vârstă 18+60 ani			Copii									Din numărul total Persoane cu nevoi speciale			
									0-2 ani			3-6 ani			7-17 ani						
			sex-F	sex-M	Total	sex-F	sex-M	Total	sex-F	sex-M	Total	sex-F	sex-M	Total	sex-F	sex-M	Total	sex-F	sex-M	Total	
1	Case de locuit (apartamente) private ale cetățenilor	16	2	8	10		6	6													
2	Case de locuit de stat sau departamentale	1	1		1																
3	Casă nelocativă	1					1	1													
<b>TOTAL:</b>		<b>incendii: 18</b> <b>decedați: 18</b>	<b>3</b>	<b>8</b>	<b>11</b>	<b>0</b>	<b>7</b>	<b>7</b>	<b>0</b>	<b>0</b>	<b>0</b>	<b>0</b>	<b>0</b>	<b>0</b>	<b>0</b>	<b>0</b>	<b>0</b>	<b>0</b>	<b>0</b>	<b>0</b>	
<b>INFORMAȚIA SUMARĂ:</b>																					
Total incendii (cu depistarea cadavrelor): <b>18 incendii</b>																					
Total decedați înregistrate: <b>18 decedați</b>																					
sex-feminin: <b>3</b>																					
sex-masculin: <b>15</b>																					
inclusiv copii: <b>0</b>																					
<b>Dintre care:</b>																					
Persoane de vârstă înaintată (>60 ani): <b>11 decedați</b>																					
sex-feminin: <b>3</b>																					
sex-masculin: <b>8</b>																					
Persoane de vârstă (18-60 ani): <b>7 decedați</b>																					
sex-feminin: <b>0</b>																					
sex-masculin: <b>7</b>																					
Copii: <b>0 decedați</b>																					
Copil sugar (0-2 ani): <b>0</b> sex-fem: <b>0</b> sex-masc: <b>0</b>																					
Copil de vârstă preșcolară (3-6 ani): <b>0</b> sex-fem: <b>0</b> sex-masc: <b>0</b>																					
Copil de vârstă școlară și gimnazială (7-17 ani): <b>0</b> sex-fem: <b>0</b> sex-masc: <b>0</b>																					
<b>Din numărul total al decedaților în urma incendiilor:</b>																					
Persoane cu nevoi speciale: <b>0 decedați</b>																					
sex-feminin: <b>0</b>																					
sex-masculin: <b>0</b>																					

- Case de locuit (apartamente) private ale cetățenilor – **16 pers. (≈88,9%)**;
- Case de locuit de stat sau departamentale – **1 pers. (≈5,55%)**;
- Casă nelocativă – **1 pers. (≈5,55%)**.



## Articolele sau instalațiile de la care s-au produs incendii și în urma cărora au fost depistate cadavre

### INDICII STATISTICI despre articole (instalații) la care s-a produs incendiul (cu depistarea cadavrelor) ce s-au produs în Republica Moldova pe parcursul 01.01.2021 - 31.01.2021 (descriere)

nr.	Articole (instalații) la care s-a produs incendiul	Total decedați	Persoane de vârstă înaintată (>60 ani)			Persoane de vârstă 18-60 ani			Copii									Din numărul total Persoane cu nevoi speciale		
			sex-F	sex-M	Total	sex-F	sex-M	Total	0-2 ani			3-6 ani			7-17 ani			sex-F	sex-M	Total
									sex-F	sex-M	Total	sex-F	sex-M	Total	sex-F	sex-M	Total	sex-F	sex-M	Total
1	Frigider	1					1	1												
2	Alte	2		1	1		1	1												
3	Sobă, canal de evacuare a fumului, coș de fum, horn	5	2	1	3		2	2												
4	Lenjerie de pat	1		1	1															
5	Țigară	8	1	4	5		3	3												
6	Lemne	1		1	1															
TOTAL: incendii: 18		18	3	8	11	0	7	7	0	0	0	0	0	0	0	0	0	0	0	0
decedați: 18																				
<b>INFORMAȚIA SUMARĂ:</b> Total incendii (cu depistarea cadavrelor): <b>18 incendii</b> Total decedați înregistrați: <b>18 decedați</b> sex-feminin: <b>3</b> sex-masculin: <b>15</b> inclusiv copii: <b>0</b> Dintre care: Persoane de vârstă înaintată (>60 ani): <b>11 decedați</b> sex-feminin: <b>3</b> sex-masculin: <b>8</b> Persoane de vârstă (18-60 ani): <b>7 decedați</b> sex-feminin: <b>0</b> sex-masculin: <b>7</b> Copii: <b>0 decedați</b> Copil sugar (0-2 ani): <b>0</b> sex-fem: <b>0</b> sex-masc: <b>0</b> Copil de vârstă preșcolară (3-6 ani): <b>0</b> sex-fem: <b>0</b> sex-masc: <b>0</b> Copil de vârstă școlară și gimnazială (7-17 ani): <b>0</b> sex-fem: <b>0</b> sex-masc: <b>0</b> Din numărul total al decedaților în urma incendiilor: Persoane cu nevoi speciale: <b>0 decedați</b> sex-feminin: <b>0</b> sex-masculin: <b>0</b>																				

- Țigară – **8 pers.** (**≈44,4%**);
- Sobă, canal de evacuare a fumului, coș de fum, horn – **5 pers.** (**≈27,7%**);
- Lenjerie de pat – **1 pers.** (**≈5,6%**);
- Lemne – **1 pers.** (**≈5,6%**);
- Frigider – **1 pers.** (**≈5,6%**);
- Alte articole – **2 pers.** (**≈11,1%**).





## Genurile incendiilor în urma cărora au fost depistate cadavre

INDICII STATISTICI  
despre genurile incendiilor (cu depistarea cadavrelor) ce s-au produs  
în Republica Moldova pe parcursul 01.01.2021 - 31.01.2021  
(descriere)

nr.	Genurile incendiilor	Total decedați	Persoane de vârstă înaintată (>60 ani)			Persoane de vârstă 18+60 ani			Copii									Din numărul total Persoane cu nevoi speciale		
									0-2 ani			3-6 ani			7+17 ani					
			sex-F	sex-M	Total	sex-F	sex-M	Total	sex-F	sex-M	Total	sex-F	sex-M	Total	sex-F	sex-M	Total	sex-F	sex-M	Total
1	Incendii în edificiile și construcțiile de locuit, de menire socială și culturală	18	3	8	11		7	7												
<b>TOTAL:</b>	<b>incendii:</b>	<b>18</b>																		
	<b>decedați:</b>	<b>18</b>	3	8	11	0	7	7	0	0	0	0	0	0	0	0	0	0	0	0
<b>INFORMAȚIA SUMARĂ:</b>																				
Total incendii (cu depistarea cadavrelor): <b>18 incendii</b>																				
Total decedați înregistrate: <b>18 decedați</b>																				
sex-feminin: <b>3</b>																				
sex-masculin: <b>15</b>																				
inclusiv copii: <b>0</b>																				
<b>Dintre care:</b>																				
Persoane de vârstă înaintată (>60 ani): <b>11 decedați</b>																				
sex-feminin: <b>3</b>																				
sex-masculin: <b>8</b>																				
Persoane de vârstă (18-60 ani): <b>7 decedați</b>																				
sex-feminin: <b>0</b>																				
sex-masculin: <b>7</b>																				
Copii: <b>0 decedați</b>																				
Copil sugar (0-2 ani): <b>0</b> sex-fem: <b>0</b> sex-masc: <b>0</b>																				
Copil de vârstă preșcolară (3-6 ani): <b>0</b> sex-fem: <b>0</b> sex-masc: <b>0</b>																				
Copil de vârstă școlară și gimnazială (7-17 ani): <b>0</b> sex-fem: <b>0</b> sex-masc: <b>0</b>																				
<b>Din numărul total al decedaților în urma incendiilor:</b>																				
Persoane cu nevoi speciale: <b>0 decedați</b>																				
sex-feminin: <b>0</b>																				
sex-masculin: <b>0</b>																				

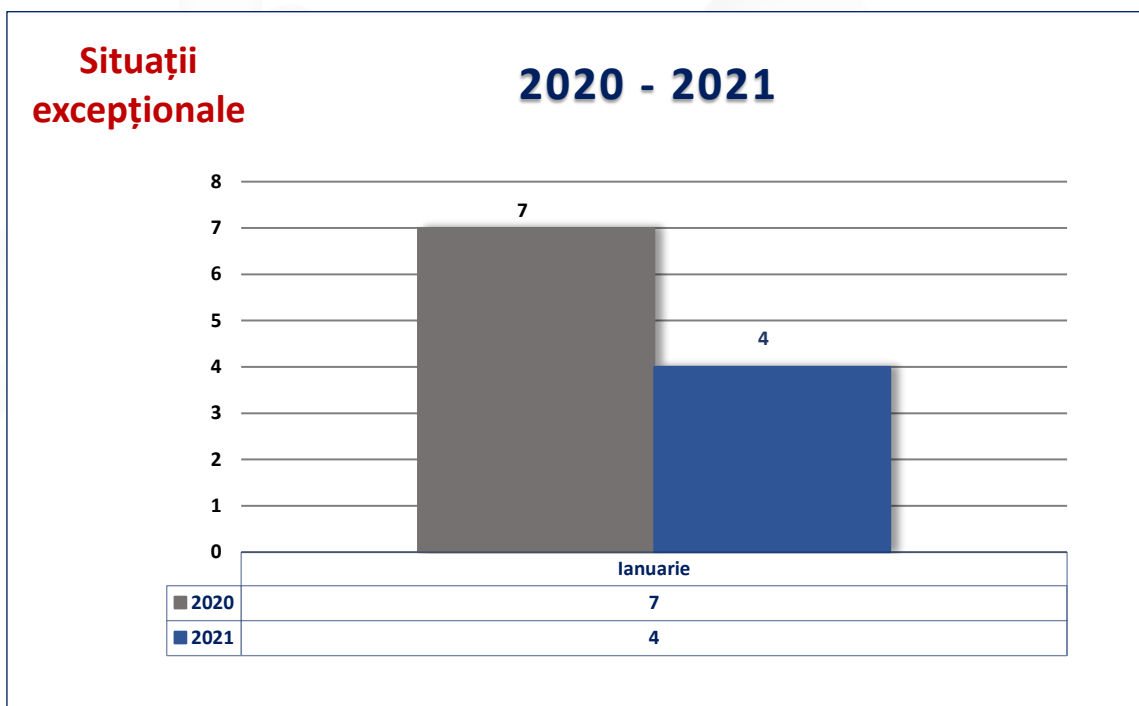
- Incendii în edificiile și construcțiile de locuit, de menire socială și culturală – **18 pers. (=100%)**.



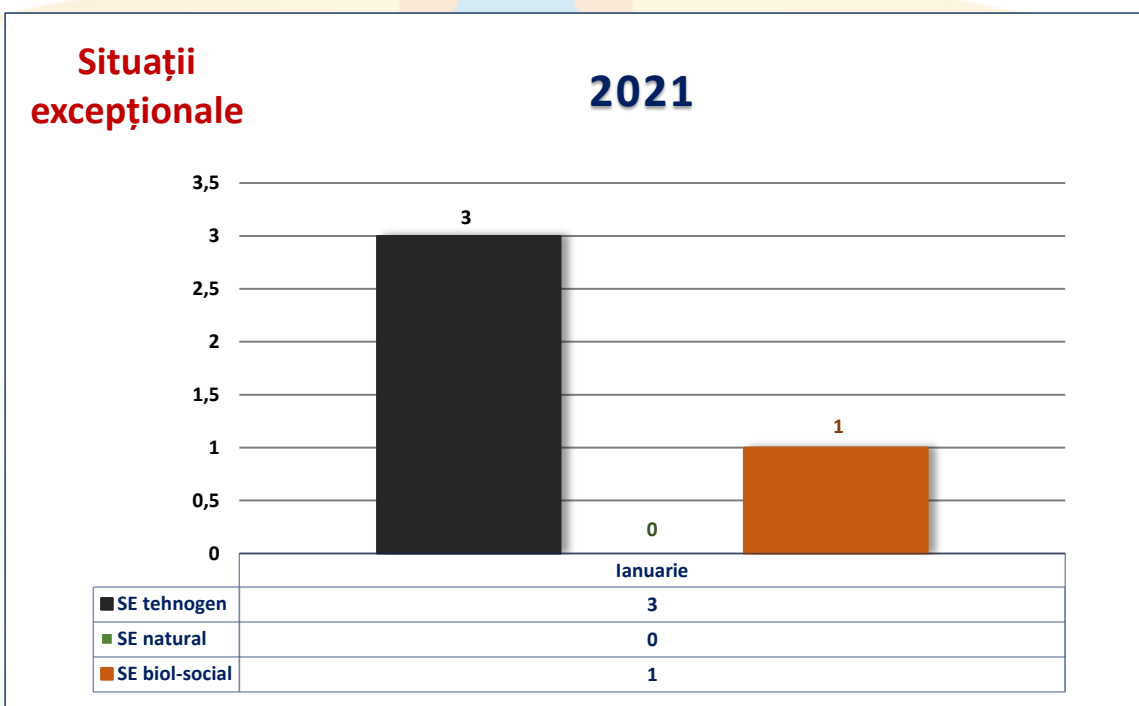
## SITUAȚII EXCEPȚIONALE ianuarie 2021

În perioada 01 - 31 ianuarie ale anului 2021 au fost înregistrate 4 situații excepționale, față de aceeași perioadă a anului trecut (7 situații excepționale).

Grafic nr.5 Distribuția numărului situațiilor excepționale pe luni (comparație)



Grafic nr.6 Distribuția situațiilor excepționale pe luni (dezagregare pe clase SE)





În urma situațiilor excepționale produse, pagubă materială nu a fost înregistrată, comparativ cu anul precedent – 79 mii lei.

### Situații excepționale cu caracter tehnogen

În perioada lunii ianuarie a anului 2021, în Republica Moldova au fost înregistrate **3** situații excepționale cu caracter tehnogen, fără pagubă materială, comparativ cu anul 2020, când au fost înregistrate 6 situații excepționale, dintre care:

- *depistarea munițiilor neexplodate* – **2** SE, în comparație cu **5** din aceeași perioadă a anului 2020;

- *explozii în edificii și construcții de locuit, de menire social-culturală* – **1** SE, în anul 2020 nu a fost înregistrată nici o situație excepțională;

#### **raionul Sîngerei**

La 26 ianuarie, ora 16:38, în orașul Sîngerei, str. Gh. Cojbut nr. 7, în casa de locuit ce aparține cet. XXXXX XXXXX a.n. 1958, s-a produs o deflagrație în urma scurgerii de gaz de la o butelie propan – butan. În rezultatul deflagrației, casa de locuit cu dimensiunile de (10x10m) s-a prăbușit. În urma intervenției prompte, de către salvatori de sub dărămături au fost extrase și salvate 2 persoane: cet. SSSSS SSSS a.n. 1960 și cet. RRRRR RRRRR a.n. 1953. Fiind în stare de șoc și cu arsuri de gr. I și II pe suprafața corpului, aceste persoane au fost internate în Spitalul clinic raional Sîngerei. Ulterior, în urma lucrărilor de căutare-salvare, a fost depistat și extras de sub dărămături cadavrul proprietarului.

În urma acestor situații excepționale cu caracter tehnogen pe parcursul anului 2021 a decedat o persoană.

### Situații excepționale cu caracter natural

În perioada lunii ianuarie a anului 2021, în republică nu au fost înregistrate situații excepționale cu caracter natural.

### Situații excepționale cu caracter biologic–social

În perioada lunii ianuarie a anului curent, nu au fost înregistrate situații excepționale cu caracter biologic–social, dar este prelungită starea epidemiologică de COVID-19, care s-a început în primăvara anului 2020 (1 SE în aceeași perioadă a anului 2020, care a provocat pagube în sumă de 78 mii 500 lei.

- *Epidemie (1 SE).*



## SITUAȚII DE URGENȚĂ

**Intervențiile subdiviziunilor IGSU, în urma cărora au fost salvate persoane sau au fost depistate cadavre în luna ianuarie a anului 2021**

În perioada 01 – 31 ianuarie a anului 2021, conform datelor sintezelor operative primite prin CODR (Centrul operativ de dispecerat republican), în perioada de raport au fost înregistrate **45** situații de urgență, în urma cărora au fost depistate **56** sinistrați, dintre care:

- 1 persoană salvată;
- 55 cazuri de depistare a cadavrelor.

**Situația de urgență "Intoxicarea cu monoxid de carbon (cazane, sobe, etc., cu combustibil solid)"**

### INDICII STATISTICI

despre numărul situații de urgență  
"Intoxicarea cu monoxid de carbon (cazane, sobe, etc., cu combustibil solid)"  
în Republica Moldova pe parcursul 01.01.2021 - 31.01.2021  
(descriere pe raioane)

nr.	Raionul	Total pers.	Decedați			Inoxicați			Salvați		
			sex-F	sex-M	incl. copii	sex-F	sex-M	incl. copii	sex-F	sex-M	incl. copii
1	mun. Chișinău	1					1	1			
2	Dubăsari	3				3		2			
3	Sîngerei	3				2	1	3			
4	Cahul	1				1		1			
5	Cantemir	4				1	3	1			
6	Soroca	2				1	1				
7	Drochia	1					1				
8	Călărași	1					1				
9	UTA Găgăuzia	3		2		1					
TOTAL pe Republica											
situații de urgență:		12									
sinistrații:		19	0	2	0	9	8	8	0	0	0



## Situația de urgență "Deblocarea de ușă (apartamente, case, lift) cu depistarea/salvarea persoanei"

**INDICII STATISTICI**  
despre numărul situații de urgență  
"Deblocarea de ușă (apartamente, case, lift) cu depistarea/salvarea persoanei"  
în Republica Moldova pe parcursul 01.01.2021 - 31.01.2021  
(descriere pe raioane)

nr.	Raionul	Total pers.	Decedați			Inoxicați			Salvați		
			sex-F	sex-M	incl. copii	sex-F	sex-M	incl. copii	sex-F	sex-M	incl. copii
1	mun. Chișinău	12	2	9					1		1
2	mun. Bălți	2	1	1							
3	Glodeni	2	1	1							
4	Căușeni	2	1	1							
5	Soroca	1	1								
6	Drochia	1		1							
7	Nisporeni	1	1								
8	UTA Găgăuzia	2	1	1							
TOTAL pe Republica											
situații de urgență:		23									
sinistrații:		23	8	14	0	0	0	0	1	0	1

## Situația de urgență "Extragerea din fântâni"

**INDICII STATISTICI**  
despre numărul situații de urgență  
"Extragerea din fântâni"  
în Republica Moldova pe parcursul 01.01.2021 - 31.01.2021  
(descriere pe raioane)

nr.	Raionul	Total pers.	Decedați			Intoxicați			Salvați		
			sex-F	sex-M	incl. copii	sex-F	sex-M	incl. copii	sex-F	sex-M	incl. copii
1	Glodeni	1		1							
TOTAL pe Republica											
situații de urgență:		1									
sinistrații:		1	0	1	0	0	0	0	0	0	0



## Situația de urgență "Intoxicare cu monoxid de carbon de la aparatele de încălzire cu gaze naturale"

**INDICII STATISTICI**  
despre numărul situații de urgență  
"Intoxicare cu monoxid de carbon de la aparatele de încălzire cu gaze naturale"  
în Republica Moldova pe parcursul 01.01.2021 - 31.01.2021  
(descriere pe raioane)

nr.	Raionul	Total pers.	Decedați			Inoxicați			Salvați		
			sex-F	sex-M	incl. copii	sex-F	sex-M	incl. copii	sex-F	sex-M	incl. copii
1	Căușeni	3				2	1	1			
2	Drochia	3				2	1	2			
TOTAL pe Republica											
situații de urgență:		2									
sinistrații:		6	0	0	0	4	2	3	0	0	0

## Situația de urgență "Deflagrația gazului acumulat în urma scurgerii de gaze naturale"

**INDICII STATISTICI**  
despre numărul situații de urgență  
"Deflagrație gazului acumulat în urma scurgerii de gaze naturale"  
în Republica Moldova pe parcursul 01.01.2021 - 31.01.2021  
(descriere pe raioane)

nr.	Raionul	Total pers.	Decedați			Traumatizați			Salvați		
			sex-F	sex-M	incl. copii	sex-F	sex-M	incl. copii	sex-F	sex-M	incl. copii
1	mun. Chișinău	1					1				
2	Fălești	1				1					
3	UTA Găgăuzia	1					1				
TOTAL pe Republica											
situații de urgență:		3									
sinistrații:		3	0	0	0	1	2	0	0	0	0





## Situația de urgență "ÎNEC"

INDICII STATISTICI  
despre numărul de înecuri care au fost înregistrate  
în Republica Moldova pe parcursul 01.01.2021 - 31.01.2021  
(descriere pe raioane)

nr.	Raionul	Total decedați (persoane)	Persoane de vârstă înaintată (>60 ani)			Persoane de vârstă 18+60 ani			Copii									Din numărul total Persoane cu nevoi speciale					
			sex-F	sex-M	Total	sex-F	sex-M	Total	0+2 ani			3+6 ani			7+17 ani			sex-F	sex-M	Total			
									sex-F	sex-M	Total	sex-F	sex-M	Total	sex-F	sex-M	Total						
1	Strășeni	1					1	1															
2	Rîșcani	1	1		1																		
3	Rezina	1					1	1															
4	Telenești	1					1	1															
<b>TOTAL:</b>		<b>SU: 4</b>																					
		<b>decedați: 4</b>	<b>1</b>	<b>0</b>	<b>1</b>	<b>0</b>	<b>3</b>	<b>3</b>	<b>0</b>	<b>0</b>	<b>0</b>	<b>0</b>	<b>0</b>	<b>0</b>	<b>0</b>	<b>0</b>	<b>0</b>	<b>0</b>	<b>0</b>	<b>0</b>	<b>0</b>	<b>0</b>	<b>0</b>
<b>INFORMAȚIA SUMARĂ:</b> Total situații de urgență înregistrate: <b>4 SU</b> Total decedați înregistrate: <b>4 decedați</b> sex-feminin: <b>1</b> sex-masculin: <b>3</b> inclusiv copii: <b>0</b>																							
<b>Dintre care:</b> Persoane de vârstă înaintată (>60 ani): <b>1 decedați</b> sex-feminin: <b>1</b> sex-masculin: <b>0</b> Persoane de vârstă (18-60 ani): <b>3 decedați</b> sex-feminin: <b>0</b> sex-masculin: <b>3</b> Copii: <b>0 decedați</b> Copil sugăru (0-2 ani): <b>0</b> sex-fem: <b>0</b> sex-masc: <b>0</b> Copil de vârstă preșcolară (3-6 ani): <b>0</b> sex-fem: <b>0</b> sex-masc: <b>0</b> Copil de vârstă școlară și gimnazială (7-17 ani): <b>0</b> sex-fem: <b>0</b> sex-masc: <b>0</b>																							
<b>Din numărul total al decedaților:</b> Persoane cu nevoi speciale: <b>0 decedați</b> sex-feminin: <b>0</b> sex-masculin: <b>0</b>																							