



ANALIZA

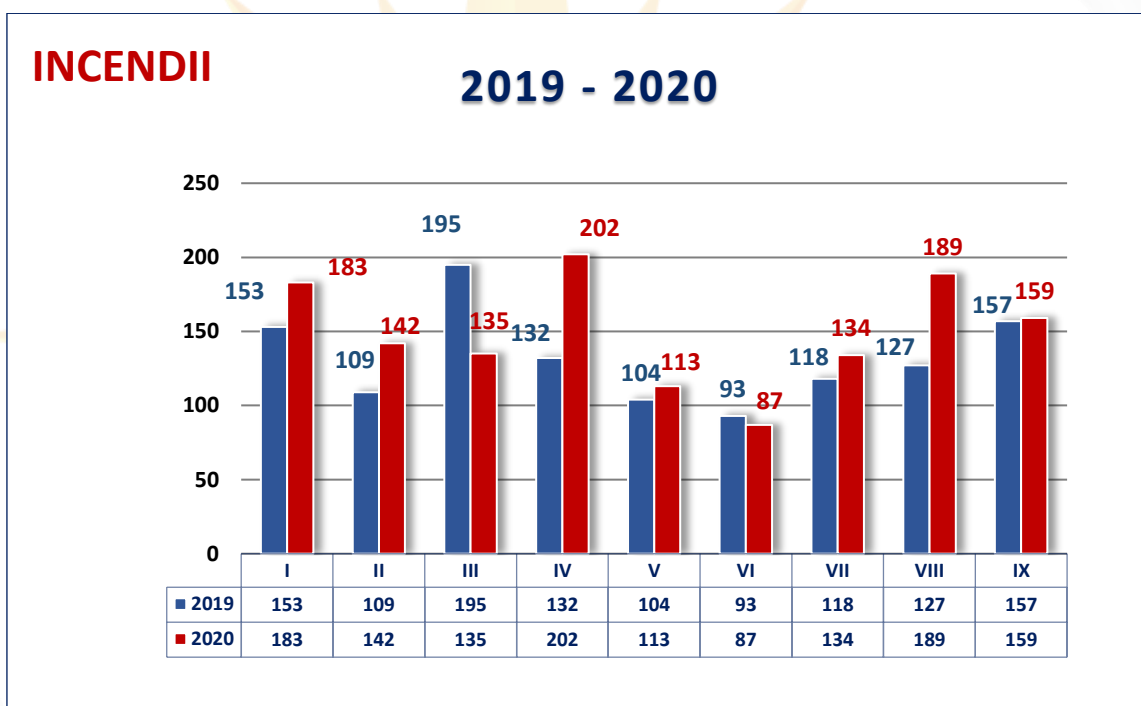
INDICILOR STATISTICI

despre situațiile excepționale (incendii), numărul de decedați, suma pagubei materiale și bunurilor materiale salvate în urma acestora în Republica Moldova pe parcursul a 9 luni al anului 2020

INCENDIILE

Efectuând o analiză incendiilor, ce s-au produs în perioada lunilor ianuarie-septembrie curent, constatăm, că în perioada de raport au fost înregistrate **1344** incendii – există o **creștere** de **13%** în comparație cu **1188** incendii din aceeași perioadă a anului 2019.

Grafic nr.1 Distribuirea numărului de incendii pe luni (comparație)



Din totalul de **1344** incendii:

- **940** incendii ($\approx 70\%$) s-au produs în **sectorul locativ particular**;
- **211** incendii ($\approx 15,7\%$) – la **mijloace de transport**;
- **193** incendii ($\approx 14,3\%$) – la **alte obiective**.

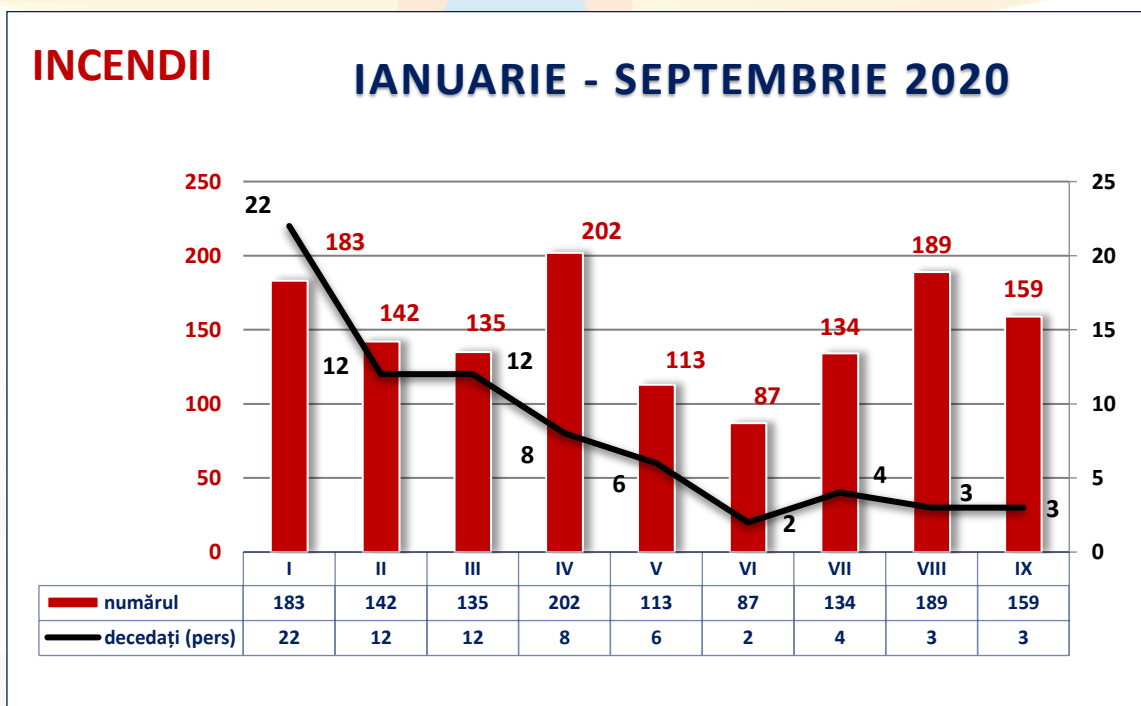


Cele mai frecvente cauze ale incendiilor în perioada ianuarie-septembrie a anului 2020 sunt:

- incendiare intenționată – **235** incendii ($\approx 17,5\%$);
- scurtcircuit – **214** incendii ($\approx 15,9\%$);
- nerespectarea regulilor la exploatarea sobelor și canalelor de evacuare a fumului / construcție greșită, defecte ale sobelor și canalelor de evacuare a fumului – **188** incendii ($\approx 14\%$);
- imprudența în timpul fumatului – **156** incendii ($\approx 11,6\%$);
- scurtcircuit a firelor electrice a transportului auto – **99** incendii ($\approx 7,4\%$);
- încălcarea regulilor de exploatare ale echipamentului electric / Încălcarea regulilor împotriva incendiilor la exploatarea aparatelor electrice de uz casnic – **65** incendii ($\approx 4,8\%$);
- jocul copiilor cu focul – **59** incendii ($\approx 4,4\%$);
- alte cauze ale incendiilor – **328** incendii ($\approx 24,4\%$).

În urma incendiilor produse în perioada de raport pe teritoriul republicii au decedat **69** persoane, inclusiv **3** copii (**77** persoane decedate, inclusiv **5** copii în anul 2019).

Grafic nr.2 Distribuția numărului de incendii și decedați de la incendii





Din totalul de 69 persoane decedate:

1) – distribuirea pe sex:

- **49** persoane de sex masculin (**≈71%**);
- **20** persoane de sex feminin (**≈29%**);
- inclusiv **3** copii (**≈4,3%**).

2) – distribuirea pe vârsta persoanelor decedate:

a) Persoane de vârstă înaintată (>60 ani) – **39** pers. (**≈56,5%**):

- **16** persoane de sex feminin (**≈23,2%**);
- **23** persoane de sex masculin (**≈33,3%**).

b) Persoane de vârstă 18-60 ani – **27** pers. (**≈39,1%**):

- **3** persoane de sex feminin (**≈4,4%**);
- **24** persoane de sex masculin (**≈34,7%**).

c) Copii – **3** persoane (**≈4,4%**):

- **1** copil sugar de sex masculin (0-2 ani);
- **1** copil de vârstă preșcolară de sex masculin (3-6 ani);
- **1** copil de vârstă preșcolară de sex feminin (3-6 ani);

3) – Din numărul total al decedaților în urma incendiilor, au fost înregistrate **2** persoane cu nevoi speciale (**≈2,9%**):

- **1** persoana de sex feminin;
- **1** persoana de sex masculin.

Cele mai frecvente cauze de incendii, în urma cărora au fost depistate cadavre sunt:

- Imprudența în timpul fumatului – **34** pers. (**≈49,3%**);
- Nerespectarea regulilor de apărare împotriva incendiilor la exploatarea sobelor și canalelor de evacuare a fumului – **15** pers. (**≈21,8%**);
- Alte cauze – **20** pers. (**≈28,9%**).

Obiectivele incendiilor (clădirile, construcțiile, instalațiile exterioare, mijloacele de transport, etc.) în urma cărora au fost depistate cadavre:

- Case de locuit (apartamente) private ale cetățenilor – **45** pers. (**≈65,2%**);
- Apartamente – **8** pers. (**≈11,6%**);
- Bucătărie de vară – **4** pers. (**≈5,8%**);
- Construcție auxiliare – **3** pers. (**≈4,4%**);
- Alte obiective – **9** pers. (**≈13%**).



Articolele sau instalațiile la care s-au produs incendiile în urma cărora au fost depistate cadavre:

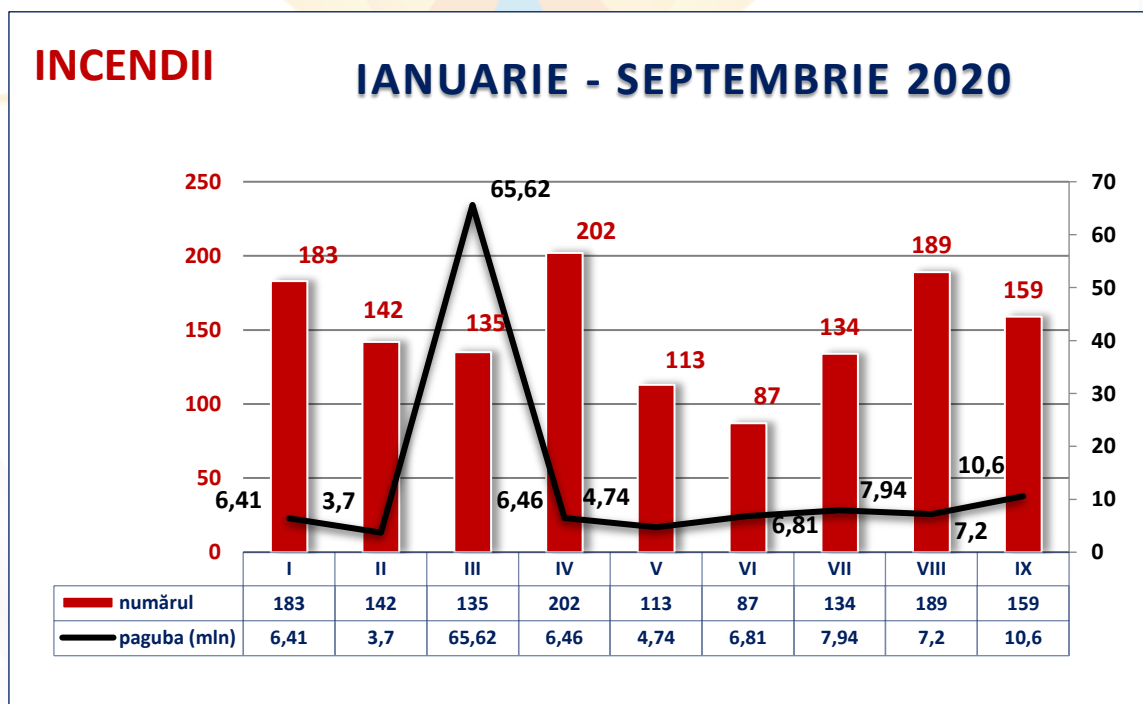
- Țigară – **34** pers. (**≈49,3%**);
- Sobă, canal de evacuare a fumului, coș de fum, horn – **13** pers. (**≈18,8%**);
- Cablu electric, conductor – **5** pers. (**≈7,3%**);
- Cărbune, cenușă nestinsă – **4** pers. (**≈5,8%**);
- Substanță ușor inflamabilă – **2** pers. (**≈2,9%**);
- Lumânare – **2** pers. (**≈2,9%**);
- Alte articole – **9** pers. (**≈13%**).

Genurile incendiilor în urma cărora au fost depistate cadavre:

- Incendii în edificiile și construcțiile de locuit, de menire socială și culturală – **68** pers. (**≈98,6%**);
- Incendii în clădirile și construcțiile din elemente metalice ușoare cu utilizarea termoizolanților – **1** pers. (**≈1,4%**);

Paguba materială în urma incendiilor produse în perioada de raport a constituit **119 mln 499 mii lei** – o **creștere** de **133 %** (**51 mln 260 mii 300 lei** în anul 2019).

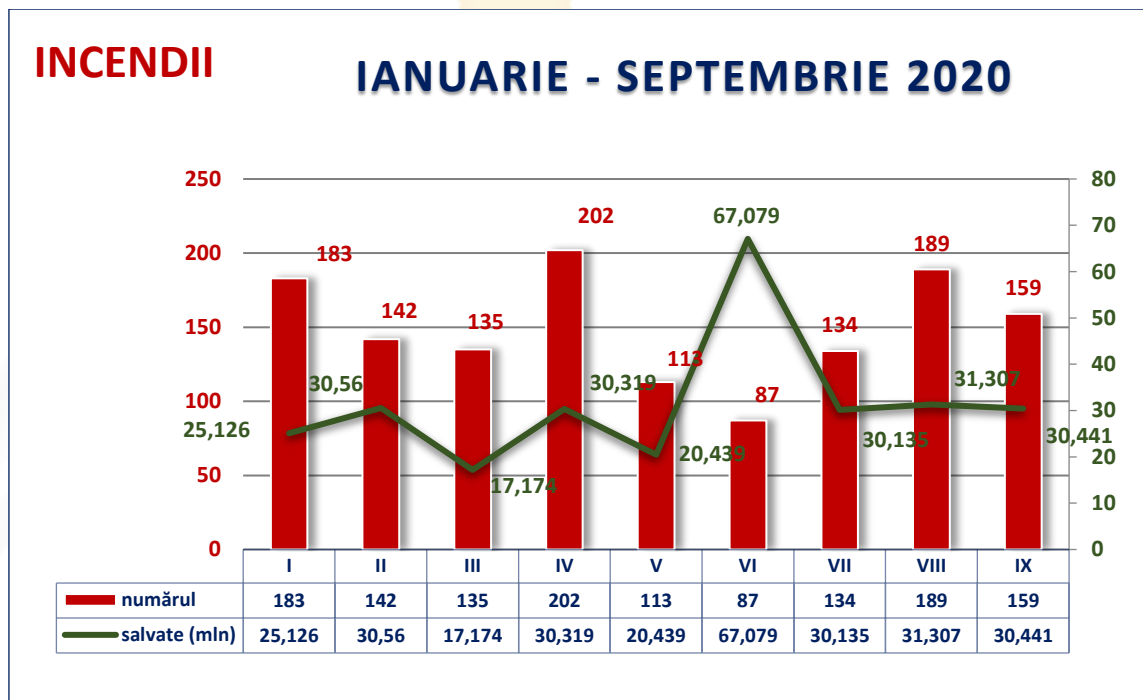
Grafic nr.3 Distribuirea numărului de incendii și pagubei materială de la incendii





De la incendii au fost salvate bunuri materiale în sumă de **282 mln 580 mii lei** – există o **majorare** de **1,6 %** (**278 mln 65 mii lei** în anul 2019).

Grafic nr.4 Distribuirea numărului de incendii și bunuri materiale salvate la incendii

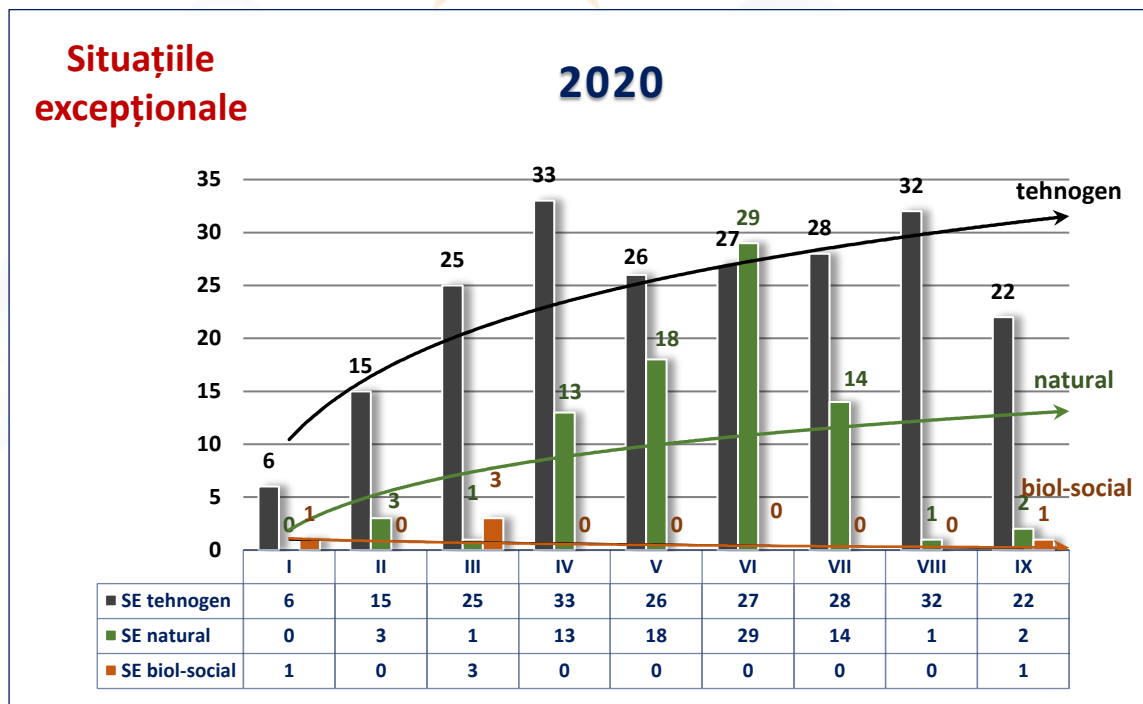




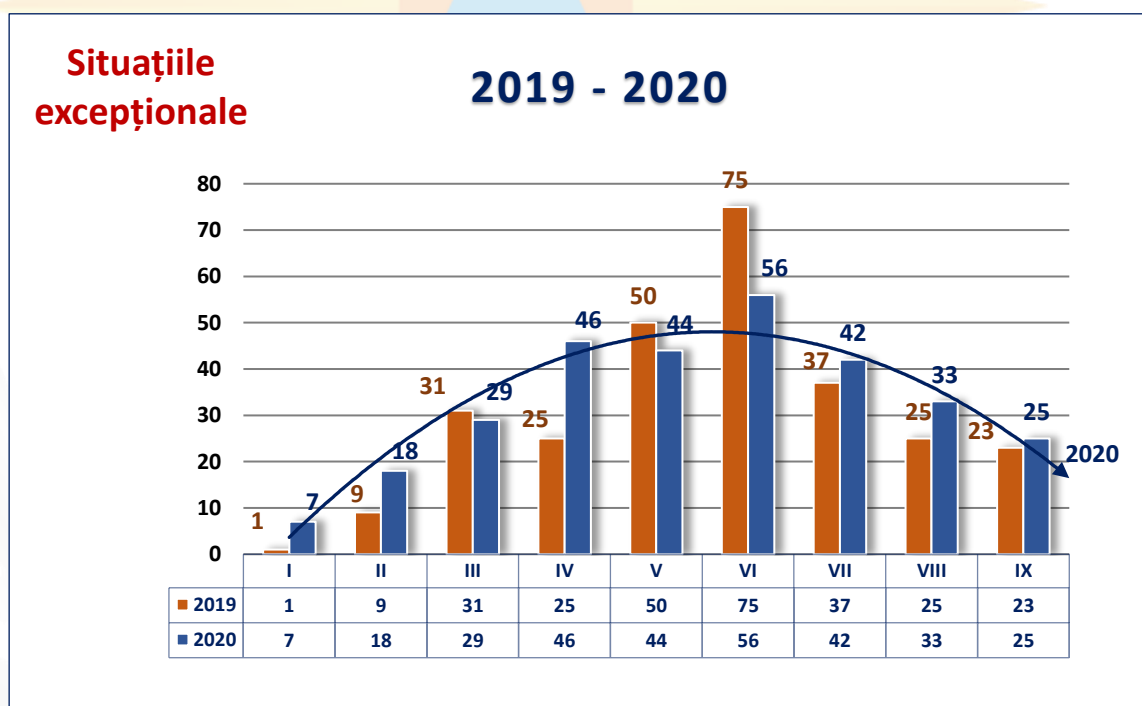
SITUAȚII EXCEPȚIONALE

În perioada a 9 luni (ianuarie-septembrie) ale anului 2020 au fost înregistrate **300** situații excepționale, față de aceeași perioadă a anului trecut (**276** situații excepționale în anul 2019).

Grafic nr.5 Distribuția situațiilor excepționale pe luni (dezagregare pe clase SE)



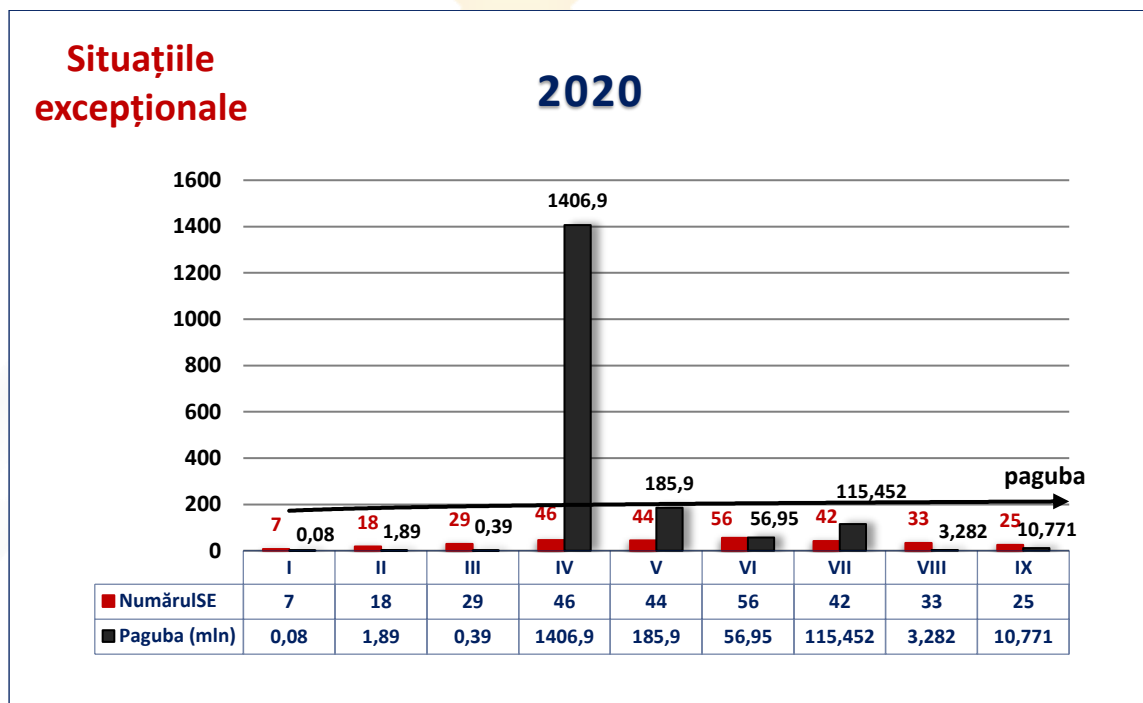
Grafic nr.6 Distribuția numărului situațiilor excepționale pe luni (comparație)





Paguba materială în urma situațiilor excepționale a constituit **6 mlrd 172 mln 226 mii 200 lei**, comparativ cu anul precedent – **987 mln 902 mii 700 lei** în anul 2019.

Grafic nr.7 Distribuirea numărului situațiilor excepționale și paguba materială pe luni



Situațiile excepționale cu caracter tehnogen

Din numărul total (**214**) de situații excepționale înregistrate:

În perioada ianuarie-iunie ale anului 2020 în Republica Moldova au fost înregistrate **132** situații excepționale cu caracter tehnogen, cu o pagubă de **1 mln 151 mii 500 lei**, comparativ cu anul 2019, unde au fost înregistrate **156** situații excepționale, dintre care:

- *depistarea munițiilor neexplodate* – **209** SE, în comparație cu **152** din aceeași perioadă a anului 2019;

- *formarea și răspândirea substanțelor chimic periculoase în procesul reacției chimice, declanșate în urma unui accident* – **1** SE, în anul 2019 nu au fost înregistrate;

raionul Căușeni

La **14 ianuarie**, în liceul din satul Sălcuța, în timpul lucrărilor de curățenie în laboratorul de chimie, pe neașteptate dintr-un dulap unde se păstrau vase din sticlă cu acid, au căzut din dulap și s-au spart. În rezultat **acidul concentrat a intrat în reacție** și sa emanat în aer, vapori de acid formați au afectat sistemul respirator a profesoarei și laborantei. În consecință **2** persoane au fost internate în spital și **30** de elevi au fost evacuați.



- *explozii în edificii și construcții de locuit, de menire social-culturală – 2 SE, în anul 2019 nu au fost înregistrate;*

municipiul Chișinău

La **14 iunie**, pe str. L. Deleanu 34, Cooperativa de construcție a garajelor nr. 34, în garajul nr. 232, în urma scurgeri de gaz din butelie, **s-a produs o explozie**, în urma căreia a fost deteriorat garajul prin prăbușirea planșeului de la subsol și s-a deteriorat pereții, fiind afectate și alte 2 garaje alăturate și un automobil de modelul Nissan, iar o persoană, (proprietarul), a rămas blocat sub dărâmături în subsolul garajului în cauză, în urma acțiunilor de intervenție a salvatorilor și pompierilor, persoana a fost deblocată și extrasă de sub dărâmături ulterior preluat de Serviciul asistență medicală de urgență și transportat la spital cu diagnoza arsuri de gr. II pe circa 60% din suprafața corpului și fracturi de coaste.

Raionul Nisporeni

La **18 iulie**, în satul Zberoaia, în construcția locativă (8x4m) din gospodăria **cet. XXXXX XXXXX an. 1949**, în urma scurgerii de gaz de la butelia conectată la aragaz s-a produs o deflagrație. În urma exploziei urmate de incendiu au fost distruse parțial bunurile materiale din interior și acoperișul în proporție de circa 90%.

În timpul acțiunilor de lichidare a incendiului, în interior de către echipa de salvatori și pompieri a fost depistat **cadavrul carbonizat al proprietarei**, iar fiul proprietarei a primit arsuri parțiale la mâini, fiind transportat de ambulanță la spital pentru îngrijiri medicale de rigoare.

- *explozii în spații deschise, pe străzi, în locurile de aglomerare în masă a persoanelor (stațiile transportului în comun, piețe, târguri angro, stadioane, parcuri, etc.) – 2 SE, în anul 2019 nu au fost înregistrate;*

raionul Ialoveni

La **21 aprilie**, în satul Bălțați sa produs o explozie în urma depistării unui proiectil de artilerie de 45 mm de către 2 minori în păduricea din apropierea localității **în urma exploziei** minorii au fost internați în spital cu diferite traumatisme.

Raionul Căușeni

La **10 iulie** în apropierea orașului Căușeni, în timpul lucrărilor agricole ce se efectuau în câmp cu tractorul de model „Class 850 Axion” sa produs o explozie unei muniții neidentificate dar care se presupune că ar fi din timpul celui de al II-lea Război Mondial.

În consecință a fost deteriorat plugul și parțial tractorul. Persoane decedate sau traumatizate nu au fost înregistrate.



În urma acestor situații excepționale cu caracter tehnogen pe parcursul anului 2020 nu a decedat nici o persoană.

Situațiile excepționale cu caracter natural

În perioada ianuarie-septembrie 2020 în republică au fost înregistrate **81** situații excepționale cu caracter natural, în urma cărora au fost înregistrată **6 mlrd 170 mln 992 mii lei** pierderi materiale, dintre care:

- *Vijelie* (**3** SE) – în raioanele Căușeni, Criuleni, Dondușeni, Drochia, Fălești, Soroca, Telenești și mun. Chișinău. Paguba materială în urma acestor SE a fost de **43 mln 831 mii lei**;

- *Vîrtejuri* (**1** SE) – în raionul Căușeni. Paguba materială în urma acestor SE a fost de **67 mii 200 lei**;

- *Furtună de praf* (**1** SE) – în raionul Taraclia și UTA Găgăuzia. Paguba materială în urma acestor SE a fost de **1 mln 444 mii lei**;

- *Grindină mare* (**8** SE) – în raioanele Orhei, Rîșcani, Șoldănești, Soroca și Ștefan Vodă. Paguba materială în urma acestor SE a fost de **62 mln 475 mii 800 lei**;

- *Ploi torențiale* (**23** SE) – în raioanele Anenii Noi, Briceni, Cantemir, Căușeni, Cimișlia, Dondușeni, Florești, Glodeni, Hîncești, Ialoveni, Leova, Nisporeni, Rîșcani, Soroca, Telenești, Ungheni și UTA Găgăuzia. Paguba materială în urma acestor SE a fost de **62 mln 449 mii 600 lei**;

- *Ploi de lungă durată* (**1** SE) – în raionul Rîșcani. Paguba materială în urma acestor SE a fost de **540 mii lei**;

- *Ploi torențiale cu grindină* (**17** SE) – în raioanele Briceni, Cahul, Cantemir, Căușeni, Cimișlia, Edineț, Hîncești, Ialoveni, Leova, Ocnița, Rîșcani, Sîngerei, Ștefan Vodă, Strășeni, Telenești Ungheni, Vulcănești și UTA Găgăuzia. Paguba materială în urma acestor SE a fost de **84 mln 355 mii 100 lei**;

- *Ploi torențiale cu vînt puternic* (**7** SE) – în raioanele Cimișlia, Glodeni, Ialoveni, Sîngerei, Ștefan Vodă, Telenești și Ungheni. Paguba materială în urma acestor SE a fost de **13 mln 524 mii 500 lei**;

- *Ploi torențiale cu grindină și cu vînt puternic* (**3** SE) – în raioanele Călărași și Telenești. Paguba materială în urma acestor SE a fost de **1 mln 278 mii 700 lei**;

- *Secetă* (**1** SE) – în mun. Chișinău, mun. Bălți și raioanele: Anenii Noi, Basarabeasca, Cahul, Călărași, Cantemir, Căușeni, Cimișlia, Criuleni, Dondușeni, Drochia, Dubăsari, Edineț, Fălești, Florești, Hîncești, Ialoveni, Leova, Glodeni, Bălți, Nisporeni, Ocnița, Orhei, Rezina, Rîșcani, Sîngerei, Șoldănești, Soroca, Ștefan Vodă, Strășeni, Taraclia, Telenești,



Ungheni și UTA Găgăuzia. Paguba materială în urma acestor SE a fost de **5 mlrd 637 mln 826 mii 300 lei**;

- *Înghețuri (12 SE)* – în raioanele Anenii Noi, Basarabeasca, Briceni, Cahul, Cantemir, Criuleni, Dondușeni, Drochia, Dubăsari, Edineț, Florești, Ialoveni, Nisporeni, Ocnîța, Rîșcani, Soroca, Ștefan Vodă, Strășeni, Taraclia, Telenești, Ungheni, Vulcănești și UTA Găgăuzia. Paguba materială în urma acestor SE a fost de **248 mln 255 mii 200 lei**;

- *Nivel înalt al apei (inundație) (4 SE)* – în raioanele Briceni, Cantemir, Căușeni, Edineț, Hincești, Leova, Ocnîța, Șoldănești, Ștefan Vodă, Ungheni. Paguba materială în urma acestor SE a fost de **14 mln 944 mii 600 lei**.

Situațiile excepționale cu caracter biologic–social

În perioada ianuarie–septembrie au fost înregistrate **5** situații excepționale cu caracter biologic–social, cu o pagubă de **82 mii 700 lei**.

- *Intoxicația oamenilor în urma consumului produselor alimentare (1 SE)*;

UTA Găgăuzia

La **03 martie**, în satul Cioc-Maidan, în urma consumului produselor alimentare de proastă calitate în Spitalul de boli infecțioase din municipiul Comrat, au fost internați **36** copii, cu vârstele 10-13 ani, ai gimnaziului din satul Cioc-Maidan cu diagnoza „*intoxicație alimentară*”. La 12 martie toate persoanele au fost externate.

- *Cazuri unice de îmbolnăvire cu boli exotice și contagioase deosebit de periculoase ale animalelor agricole (3 SE)* (Pestă Porcină africană) – au fost înregistrate în raioanele Glodeni (2) și Leova.

- *Epidemie (1 SE)*.